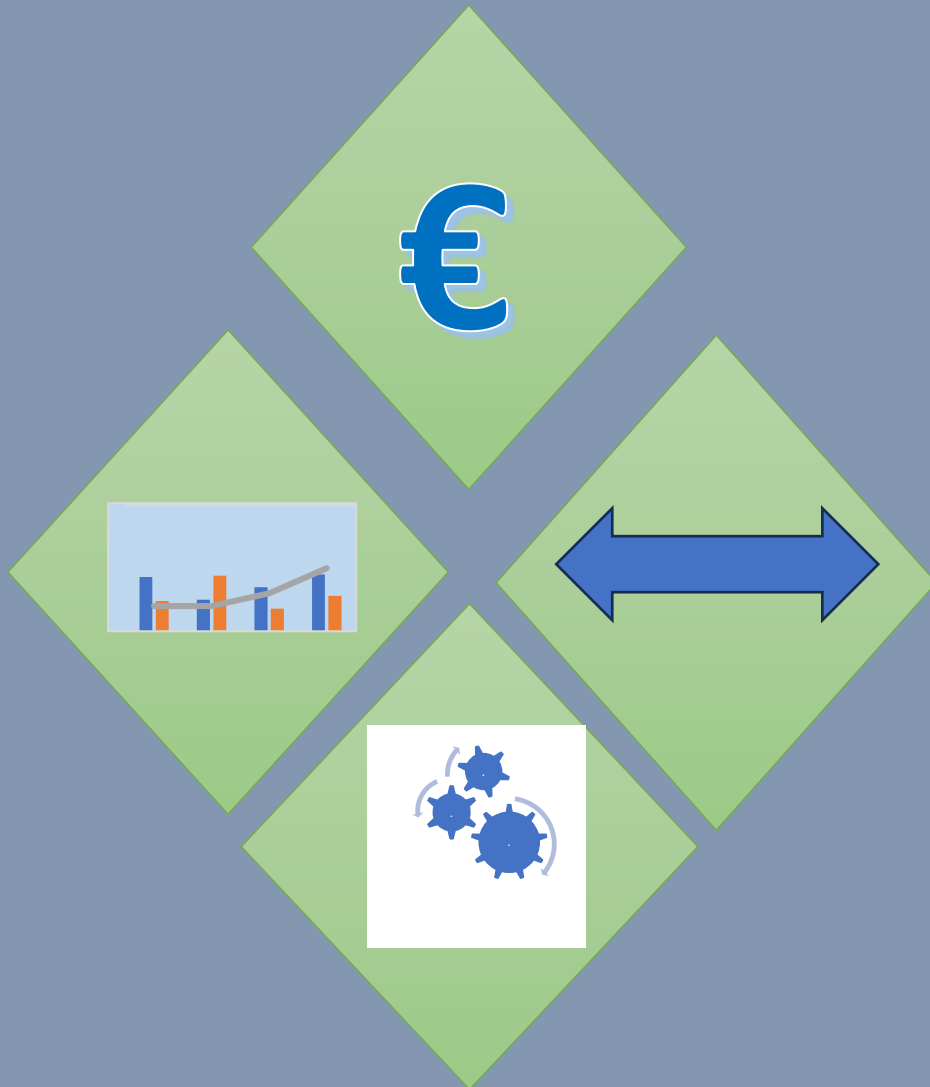




# *Libero Consorzio comunale di Ragusa*

*U.O.A. Direzione Generale*

*U.O.C. 1 "PIANIFICAZIONE STRATEGICA E PROGRAMMAZIONE OPERATIVA"*



## **Relazione illustrativa della gestione dell'esercizio finanziario 2025**

*approvata con Determinazione della Presidente*

*Determina R.G. n. ....../2026*

## ***Relazione Illustrativa sulla gestione***

### **U.O.A Direzione Generale**

U.O.C. 1 - PIANIFICAZIONE STRATEGICA E PROGRAMMAZIONE OPERATIVA

Segretario Generale – Avv. Vito Antonio Bonanno

Dott.ssa Concetta Patrizia Toro – Funzionario responsabile

Sig. Rosario Leggio

## ***Approfondimento sul conto del bilancio, sul conto economico e sullo Stato Patrimoniale***

### **Settore 3° “Finanze e Contabilità”**

Dirigente – Dott. Giuseppe di Giorgio

Dott.ssa Debora Ragusa

Sig.ra Emanuela La Cognata



# ***Libero Consorzio comunale di Ragusa***

*Relazione illustrativa sulla gestione  
dell'esercizio finanziario 2025*

## Sommario

1. Inquadramento normativo e finalità della Relazione.....	6
2. Governance e assetto istituzionale: il ripristino degli organi elettivi.....	6
3. Il nuovo sistema dei controlli interni e la valutazione dei risultati.....	7
4. L'organizzazione e il Capitale Umano .....	8
4.1 La Macrostruttura dell'Ente.....	8
4.2 Analisi del Personale e criticità organiche.....	9
4.3 Composizione del personale e dotazione organica.....	10
4.4 Conclusioni sull'assetto del Capitale Umano e criticità evolutive .....	12
4.5 Il consolidamento delle procedure 2024-2025: la valorizzazione del personale .....	13
4.5.1 Le Progressioni Verticali nel biennio 2024-2025.....	13
4.5.2 Dettaglio delle progressioni concluse al 31/12/2024.....	14
4.5.3 Analisi delle progressioni verticali concluse nel 2025 .....	15
4.6 Le procedure selettive e il reclutamento dall'esterno (2025).....	17
4.6.1 Personale CAPCOE: Rafforzamento della Coesione Territoriale .....	17
4.6.2 Metodologia e digitalizzazione.....	17
4.6.3 Concorsi Pubblici Esterni e gestione del contenzioso .....	18
4.6.4 Consolidamento del secondo semestre: nuove indizioni .....	18
4.7 L'Assetto Organizzativo: la nuova Macrostruttura 2025 .....	18
4.7.1 I Settori Operativi: I pilastri della gestione.....	20
4.7.2 Le Unità Organizzative Autonome (U.O.A.): Supporto e Innovazione .....	20
4.8 La Governance dei Settori: l'assetto dirigenziale al 31/12/2025 .....	21
5. Aree di intervento strategico: programmazione e attuazione 2025 .....	22
5.1 Il quadro della programmazione originaria .....	22
5.2 L'insediamento della nuova Amministrazione e l'aggiornamento strategico .....	23
5.3 Obiettivi di Valore Pubblico e Performance.....	24
6. Il Valore Pubblico: Obiettivi Strategici e Risultati 2025.....	24
6.1 Definizione e Metodologia .....	24
6.2 Il quadro degli Obiettivi Strategici 2025 .....	25
6.3 Sintesi degli Indirizzi di Valore Pubblico e Obiettivi Strategici .....	25
6.4 Analisi dell'attuazione e riprogrammazione in corso d'anno .....	26
7. La funzione di stazione appaltante: monitoraggio dell'efficienza decisionale .....	27

7.1	Analisi delle Tempistiche di Stipula (KPI Performance)	27
7.2	Valutazione dell'Efficienza procedurale	28
8.	Gli Enti Controllati e le Società Partecipate	29
8.1	Quadro Normativo e Atti di Indirizzo 2025	29
8.2	Analisi Analitica delle Partecipazioni Mantenu	29
8.2.1	S.R.R. ATO 7 Ragusa – Società Consortile per Azioni	29
8.2.2	ITS Academy Aerospazio Sicilia (Fondazione)	30
8.2.3	ATO Ragusa Ambiente S.p.A. (In Liquidazione)	30
8.2.4	SO.SV.I. s.r.l.	31
8.2.5	Distretto Turistico degli Iblei	31
8.3	Sintesi dello Stato delle Procedure al 31/12/2025	32
8.3.1	Sintesi del Monitoraggio Crediti/Debiti	32
8.4	Tabella - Quadro Sinottico di Sintesi: Monitoraggio e Razionalizzazione 2025	32
9.	Attuazione del Piano Nazionale di Ripresa e Resilienza (PNRR)	34
9.1	Inquadramento Generale	34
9.2	Analisi Finanziaria e Flussi di Cassa (al 30/11/2025)	34
9.2.1	Dettaglio Analitico dei Pagamenti (Mandati e Capitoli)	35
9.2.2	Nota ai Flussi Finanziari e Liquidazioni	36
9.3	Monitoraggio Tecnico e Stato di Avanzamento Fisico	37
9.3.1	Interventi con Target Raggiunto (100% Avanzamento)	39
9.3.2	Interventi in corso e Criticità	40
9.4	Varianti e Revisione Prezzi	40
9.5	Conclusioni sulla Gestione PNRR	40
10.	Il Sistema di Misurazione della Performance e Valore Pubblico	41
10.1	Il Controllo di Gestione e Strategico al 31/12/2025	41
10.2	Analisi Grafica del Raggiungimento degli Obiettivi	41
10.3	Analisi della Coerenza Finanziaria (Riepiloghi di Spesa)	46
10.3.1	Analisi Comparativa: Stanziamento Assestato vs Spesa Impegnata 2025	46
10.3.2	Conclusioni sull'analisi della coerenza finanziaria	49
11.	Conclusioni Generali: Analisi delle Risorse e dei Risultati	54
11.2	Considerazioni Finali sul Riepilogo Risorse/Risultati	54
11.3	Risultato economico della gestione. Copertura della perdita di esercizio.	55

## 1. Inquadramento normativo e finalità della Relazione

La presente Relazione illustrativa al Rendiconto della gestione per l'esercizio finanziario **2025** costituisce l'atto fondamentale di sintesi attraverso il quale l'Amministrazione del **Libero Consorzio Comunale di Ragusa** dà conto dei risultati conseguiti, garantendo la trasparenza e l'*accountability* dell'azione pubblica.

Il documento è redatto in stretta osservanza del quadro normativo vigente, con particolare riferimento a:

**Art. 227 del D.Lgs. n. 267/2000 (TUEL):** il quale impone la dimostrazione dei risultati di gestione non solo attraverso i prospetti contabili, ma anche mediante una relazione che ne illustri il significato gestionale e l'effettiva consistenza dei residui.

**Art. 151, comma 6, e 231 del TUEL:** che finalizzano il documento all'espressione delle valutazioni di efficacia dell'azione condotta, rapportando i risultati conseguiti ai programmi previsti e ai costi sostenuti, nonché all'integrazione delle informazioni relative ad **eventuali eventi significativi** riguardo a fatti verificatisi dopo la conclusione dell'esercizio, **capaci di incidere sulla situazione patrimoniale e finanziaria dell'Ente;**

**Art. 11, comma 6, del D.Lgs. n. 118/2011:** che richiede una descrizione analitica dei fatti di rilievo, dei criteri di valutazione e del grado di realizzazione degli obiettivi strategici ed operativi, in coerenza con i principi della contabilità finanziaria armonizzata.

La Relazione si pone, pertanto, come il momento di **verifica ex-post** del Documento Unico di Programmazione (DUP) e del Piano Integrato di Attività e Organizzazione (PIAO), analizzando come le risorse finanziarie siano state trasformate in servizi e valore pubblico per la comunità provinciale.

## 2. Governance e assetto istituzionale: il ripristino degli organi elettivi

L'esercizio 2025 ha rappresentato un anno di significativa transizione istituzionale, caratterizzato dal superamento della fase commissariale e dal ripristino della piena operatività degli organi politici elettivi.

**Fase commissariale (gennaio – aprile 2025):** Nella prima parte dell'esercizio, l'Ente è stato amministrato dalla Dott.ssa Patrizia Valenti, in qualità di Commissario Straordinario con i poteri di Presidente (ai sensi della L.R. n. 15/2015 e della L.R. n. 24/2024). Tale gestione ha garantito la continuità amministrativa necessaria per la chiusura dell'esercizio precedente e l'avvio delle attività programmate per l'anno 2025.

**Insedimento della nuova Presidenza (dal 28 aprile 2025):** A seguito dello svolgimento delle elezioni di area vasta, la guida dell'Ente è stata assunta dalla Presidente Maria Rita Annunziata Schembari, Sindaco di Comiso. L'insediamento della nuova governance ha impresso un rinnovato impulso agli indirizzi strategici dell'Ente e alle politiche di governo territoriale.

**Revisione dell'assetto gestionale:** in coerenza con l'insediamento del nuovo vertice politico e con l'esigenza di assicurare una piena sintonia operativa con i nuovi indirizzi programmatici, si è proceduto alla risoluzione dell'incarico del Direttore Generale pro tempore, Avv. Benedetto Rosso. Conseguentemente, è stata avviata

una fase di riorganizzazione degli uffici di vertice finalizzata a rendere l'azione amministrativa maggiormente aderente agli obiettivi del mandato. Tale processo di reingegnerizzazione della struttura, coerente con la scelta strategica di non avvalersi della figura del Direttore Generale, è stato perfezionato con la Determinazione della Presidente n. 32 del 9 marzo 2026, con efficacia decorrente dall'1 aprile 2026.

### 3. Il nuovo sistema dei controlli interni e la valutazione dei risultati

L'esercizio 2025 e il primo trimestre del 2026 sono stati caratterizzati da una profonda riforma del sistema dei controlli interni, resasi necessaria per superare criticità di legittimità riscontrate dalla Corte dei Conti nel precedente assetto e per ricondurre l'azione amministrativa entro un quadro di piena regolarità procedurale.

**Superamento del precedente assetto (OIGS):** La nuova governance, su impulso del Segretario Generale, ha rilevato l'incompatibilità dell'Organismo Integrato di Gestione e Strategico (OIGS) rispetto all'attuale quadro normativo e regolamentare. Si è pertanto proceduto al suo scioglimento, avviando contestualmente la revisione della disciplina interna dell'Ente. Tale processo ha portato all'**internalizzazione delle funzioni di controllo di gestione e di controllo strategico**, garantendo una conduzione dei monitoraggi più aderente ai nuovi indirizzi programmatici e agli obblighi di legge in materia di performance.

**Il nuovo impianto dei controlli (Deliberazione n. 3 del 05/03/2026):** Il nuovo Regolamento, approvato dal Consiglio del Libero Consorzio, ha ridisegnato le funzioni di verifica e monitoraggio, centralizzandole e definendo con chiarezza le competenze del Controllo Strategico (Art. 11) e del Controllo di Gestione (Art. 17).

**Gestione della fase di transizione e monitoraggio 2025:** Poiché il nuovo sistema è attualmente in fase di **pieno rodaggio** e in attesa di una definitiva strutturazione organizzativa, l'attività di monitoraggio relativa all'esercizio 2025 è stata condotta in via transitoria e sussidiaria dal **Segretario Generale**, coadiuvato da personale appositamente individuato per il supporto tecnico-operativo. Tale modalità ha garantito la continuità della funzione di controllo, sopperendo temporaneamente all'assenza del nucleo tecnico in fase di costituzione.

**Esiti della valutazione:** Nonostante le complessità legate al mutamento del modello organizzativo e alla persistente carenza di organico (dovuta al blocco del *turnover* ultraventennale), l'attività istruttoria condotta dal Segretario Generale ha accertato il complessivo raggiungimento dei *target* prefissati. La validazione della coerenza tra obiettivi e risultati ha assicurato la correttezza dei flussi informativi verso l'organo politico, confermando la solidità dell'azione dell'Ente anche in questa delicata fase di riassetto.

## 4. L'organizzazione e il Capitale Umano

L'efficacia dell'azione amministrativa è strettamente correlata all'assetto organizzativo e alla dotazione di risorse umane, fattori che nel 2025 hanno risentito della transizione istituzionale e del perdurante blocco del turnover.

### 4.1 La Macrostruttura dell'Ente

L'assetto organizzativo e funzionale degli uffici al 31/12/2025 era quello definito dalla **Determinazione della Presidente R.G. n. 1790/2025** ("Approvazione Organigramma e Funzionigramma Uffici e Servizi"), che ha ridisegnato la struttura per renderla coerente con le linee di mandato della nuova governance elettiva.

Alla data di riferimento del presente Rendiconto, l'Ente risultava così articolato in **6 Settori di attività e 4 Unità Organizzative Autonome (U.O.A.)**:

#### **I Settori di attività (vigenza 2025):**

**Settore 1° - Polizia Provinciale e Politiche Sociali:** Polizia locale di area vasta, Autoparco, Pubblica Istruzione, Progetti SAI e Commissione esami autotrasporto merci c/terzi.

**Settore 2° - Avvocatura e Patrimonio:** Servizi legali, Depenalizzazione, Servizi contrattuali e gestione dei beni patrimoniali.

**Settore 3° - Finanza e Contabilità:** Programmazione, Rendicontazione, Entrate, Economato, gestione del P.E.G. e dei flussi finanziari, gestione economica e previdenziale del personale.

**Settore 4° - Lavori Pubblici ed Infrastrutture:** Gestione demanio stradale, Edilizia scolastica e manutentiva, Porto di Pozzallo, Viabilità, Autoscuole, Gare e Contratti (Stazione Appaltante).

**Settore 5° - Gestione Risorse Umane e Sviluppo Locale:** Gestione giuridica del personale, Turismo, Cultura, Pro Loco, Partecipazioni, Fondi ex Insicem e Servizi Comuni.

**Settore 6° - Ambiente e Geologia:** Prevenzione e protezione, Difesa del suolo, Geognostica, Gestione rifiuti, Ecologia, Pianificazione territoriale, Riserve Naturali e Protezione Civile.

#### **Le Unità Organizzative Autonome (U.O.A. vigenza 2025):**

**U.O.A. Presidenza del Libero Consorzio:** Segreteria della Presidenza e Comunicazione Istituzionale.

**U.O.A. Segreteria Generale:** Anticorruzione, Controlli Interni, Assistenza agli organi istituzionali, U.R.P., Trasparenza e Qualità.

**U.O.A. Direzione Generale:** Pianificazione strategica, Programmazione operativa e Ufficio statistica (sotto la responsabilità del Segretario Generale).

**U.O.A. Transizione Digitale:** Servizi informatici, Energia, Gestione utenze patrimoniali, S.I.T. e Protocollo Informatico.

#### 4.2 Analisi del Personale e criticità organiche

Al 31/12/2025, i dati relativi alla consistenza del capitale umano confermano un trend di **forte contrazione della forza lavoro**, che incide pesantemente sulla capacità operativa dell'Ente e sulla sostenibilità dei carichi di lavoro.

##### **Il dato numerico e il monitoraggio del fabbisogno:**

**Dotazione Organica prevista:** 468 unità.

**Personale in servizio al 30.12.2025:** La dotazione organica conta **243 unità**, corrispondenti a una copertura effettiva del **51,9%** circa rispetto alla pianta organica teorica. Tale andamento riflette un costante decremento iniziato nel 2010 (quando la dotazione contava circa 490 unità) e proseguito nel decennio successivo (**379 nel 2015, 306 nel 2020**), fino a raggiungere l'attuale minimo storico.

**Trend e dinamica del personale:** Rispetto alle 255 unità censite al 31/12/2024, si registra una perdita netta di **12 unità** nel corso dell'esercizio. Tale decremento costante conferma che il saldo tra le cessazioni dal servizio (principalmente per quiescenza) e le nuove assunzioni non consente ancora di invertire la curva del sottodimensionamento organico.

**Considerazioni sulla capacità operativa:** La persistente **vacanza organica**, superiore al 48%, rappresenta la principale criticità gestionale del Libero Consorzio. Nonostante l'avvio delle procedure previste dal Piano Triennale dei Fabbisogni di Personale (PTFP) inserito nel PIAO, l'Ente opera in una condizione di emergenza funzionale, superata esclusivamente attraverso la flessibilità organizzativa e l'incremento delle responsabilità in capo al personale residuo.

### 4.3 Composizione del personale e dotazione organica

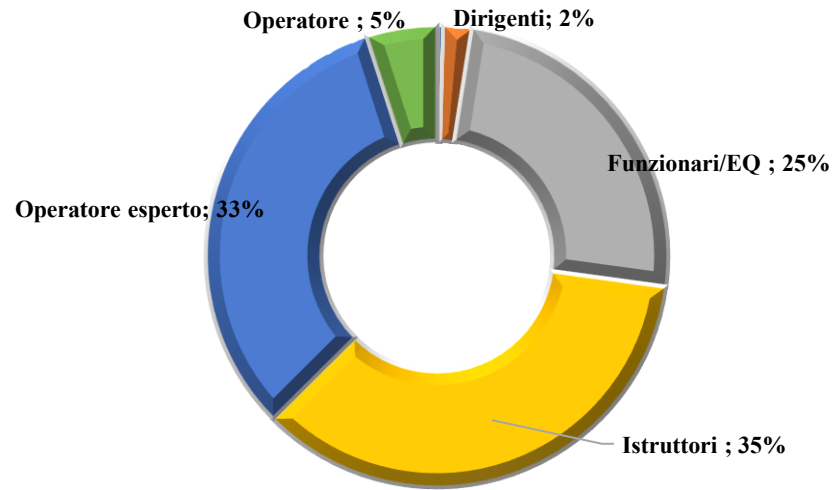
Al 31/12/2025, la struttura del capitale umano dell'Ente riflette la nuova classificazione introdotta dal vigente CCNL del comparto Funzioni Locali. L'Ente conta attualmente su **5 Dirigenti** (4 a tempo indeterminato e 1 con incarico a contratto ex art. 110, comma 1, del TUEL).

Di seguito si riporta il dettaglio della distribuzione del personale per profili e aree:

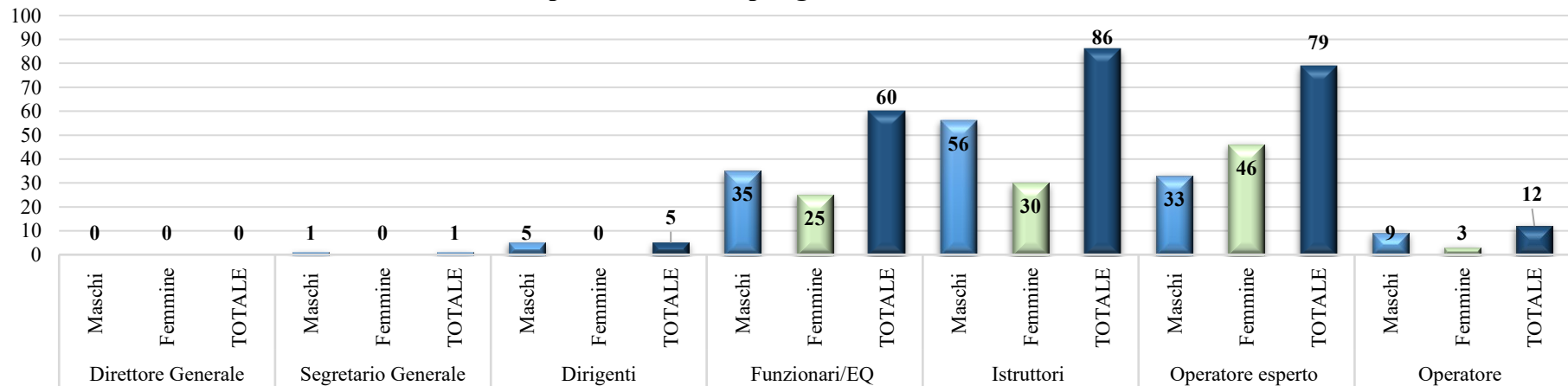
Are/Profilo Professionale	Dotazione Organica	Personale in Servizio	Vacanza Organica
<b>Direttore generale</b>	0	0	1
<b>Segretario Generrale</b>	1	1	0
<b>Dirigenti</b>	6	5	1
<b>Funzionari/EQ</b>	117	60	57
<b>Istruttori</b>	168	86	82
<b>Operatore esperto</b>	146	79	67
<b>Operatore</b>	30	12	18
<b>TOTALE</b>	<b>468</b>	<b>243</b>	<b>226</b>

**Nota di supporto tecnico:** Oltre al personale in dotazione organica, l'Ente si avvale di una unità tecnica specialistica (**Profilo FT/COE**) assegnata dall'Agenzia per la Coesione Territoriale, finalizzata al supporto specialistico per l'attuazione dei progetti nell'ambito del **PON Governance e Capacità Istituzionale**.

### Dipendenti in servizio per area



### Dipendenti distinti per genere e area



Inquadramento	Uomini	Donne	Dvario economico per livello	
	Retribuzione netta media	Retribuzione netta media	Valori Assoluti	%
<b>Funzionari/EQ</b>	<b>€ 36.648,15</b>	<b>€ 35.364,09</b>	<b>€ 1.284,06</b>	<b>3,5</b>
<b>Istruttori</b>	<b>€ 29.651,21</b>	<b>€ 25.406,62</b>	<b>€ 4.244,59</b>	<b>14,32</b>
<b>Operatore esperto</b>	<b>€ 24.874,45</b>	<b>€ 23.780,21</b>	<b>€ 1.094,24</b>	<b>4,4</b>
<b>Operatore</b>	<b>€ 22.722,08</b>	<b>€ 22.410,72</b>	<b>€ 311,36</b>	<b>1,37</b>
Totale personale	<b>124</b>	<b>101</b>		
% sul personale complessivo	<b>55,11</b>	<b>44,89</b>		

#### 4.4 Conclusioni sull'assetto del Capitale Umano e criticità evolutive

L'analisi qualitativa della forza lavoro in servizio al 31/12/2025 evidenzia variabili critiche che condizionano strutturalmente l'assetto organizzativo dell'Ente e che rendono necessaria una riflessione strategica sulla futura gestione delle risorse umane:

**Gap generazionale e digitalizzazione:** Si rileva un'elevata anzianità anagrafica media, frutto della prolungata assenza di un fisiologico ricambio generazionale nell'ultimo ventennio. Tale "invecchiamento professionale" rappresenta un ostacolo oggettivo alla piena transizione digitale e richiede un urgente innesto di nuove competenze per garantire la continuità operativa nel medio periodo.

**Fabbisogno di alte specializzazioni:** Sebbene l'Ente vanti competenze storiche consolidate, si riscontra un deficit di figure tecniche e gestionali ad alta specializzazione. Tale carenza è particolarmente sentita nell'area della gestione dei fondi comunitari e per l'attuazione dei complessi cronoprogrammi legati al **PNRR**, ambiti che richiedono un costante aggiornamento tecnico-giuridico.

**Sostenibilità dei carichi di lavoro:** L'analisi della spesa per il personale conferma una gestione rigorosa e oculata delle risorse. Tuttavia, la cronica carenza organica (già evidenziata nel paragrafo 4.2) ha determinato un preoccupante incremento della responsabilità e del carico di lavoro pro-capite. Questo scenario configura una condizione di stress funzionale che l'Ente monitora con attenzione, al fine di bilanciare l'efficacia dell'azione amministrativa con la tutela del benessere organizzativo.

**Diseguaglianze di genere nelle retribuzioni:** l'Ente rileva la necessità di porre in essere specifiche azioni correttive per superare il divario esistente nel valore medio delle retribuzioni tabellari e accessorie; tale fenomeno, pur interessando trasversalmente tutte le categorie professionali, risulta **maggiormente accentuato nell'area degli Istruttori**, dove lo scostamento tra le medie retributive maschili e femminili appare più significativo.

#### 4.5 Il consolidamento delle procedure 2024-2025: la valorizzazione del personale

A partire dal biennio 2023-2024, l'Ente ha invertito radicalmente la tendenza degli anni precedenti, passando da una fase di pura gestione delle eccedenze a una fase di **rigenerazione delle competenze**. Questo processo si è articolato su due binari: l'immissione di nuove figure dall'esterno e una massiccia operazione di valorizzazione del personale interno attraverso le progressioni verticali.

In particolare, l'esercizio 2025 ha visto il consolidamento di percorsi di stabilizzazione e nuovi inquadramenti strategici:

**Stabilizzazioni Area Tecnica e Amministrativa:** Oltre all'immissione dell'Ingegnere Ambientale, si è proceduto alla stabilizzazione di **n. 1 Funzionario Esperto Tecnico** (vincitore del concorso a T.D. Coesione) con immissione in ruolo dal 1° gennaio 2025.

**Concorso Coesione Sud:** Assunzione di una unità con il profilo di **Funzionario Esperto in gestione, rendicontazione e controllo**, con contratto a tempo determinato fino al 31/12/2026.

**Assetto Dirigenziale:** Dal 1° gennaio 2025 è stata contrattualizzata la stabilizzazione del **Dirigente dell'Area Contabile** (già incaricato ex art. 110 comma 1 Tuel). Parallelamente, è stato conferito un incarico dirigenziale ex art. 110 comma 2 Tuel per la **U.O.A. Transizione Digitale**.

##### 4.5.1 Le Progressioni Verticali nel biennio 2024-2025

L'Ente ha pienamente utilizzato le facoltà assunzionali previste dall'**art. 13 del CCNL Comparto Funzioni Locali 2019-2021**, avviando procedure valutative per il passaggio tra aree diverse in deroga, premiando l'esperienza e la professionalità acquisita.

**L'annualità 2024 (Conclusa al 31/12/2024):** Il primo blocco si è concluso con la sottoscrizione di **36 contratti**. Questa fase ha permesso di coprire ruoli di responsabilità nelle Segreterie di Presidenza, nei servizi finanziari e nel supporto tecnico ai Lavori Pubblici.

**L'annualità 2025:** Il processo è proseguito nel primo semestre del 2025 con ulteriori **27 progressioni**, focalizzate sul rafforzamento della Polizia Provinciale, dei servizi ambientali e della transizione digitale.

**Quadro riassuntivo delle riqualificazioni professionali:**

Area di Inquadramento	Progressioni 2024	Progressioni 2025	Totale Biennio
Area Funzionari ed E.Q. (ex D)	11	6	17
Area Istruttori (ex C)	22	18	40
Area Operatori Esperti (ex B)	3	3	6
<b>TOTALE DIPENDENTI RIQUALIFICATI</b>	<b>36</b>	<b>27</b>	<b>63</b>

**4.5.2 Dettaglio delle progressioni concluse al 31/12/2024**

L'assegnazione dei 36 dipendenti riqualificati nel 2024 ha seguito le priorità dettate dai fabbisogni dei singoli Settori:

**U.O.A. Presidenza e Segreteria Generale:** Inquadrati 2 Funzionari Amministrativi e 5 Istruttori Amministrativi, oltre a 1 Collaboratore Tecnico.

**Settore 3° Finanza e Contabilità:** Potenziamento con 4 Funzionari Contabili e 3 Istruttori Amministrativi per garantire la tenuta dei processi di rendicontazione.

**Settore 4° Lavori Pubblici:** Rafforzamento dell'area tecnica con 4 nuovi Funzionari Tecnici e 2 Istruttori Tecnici dedicati a **PNRR** ed Espropriazioni.

**Settore 6° Ambiente e Geologia:** Inserimento di 1 Funzionario Amministrativo (Sicurezza Lavoro), 1 Istruttore Tecnico e 2 Istruttori Amministrativi (Riserve Naturali e Protezione Civile).

**Settore 2° Avvocatura e Settore 1° Polizia:** Copertura di ruoli chiave nel patrocinio legale e nell'autoparco provinciale.

### 4.5.3 Analisi delle progressioni verticali concluse nel 2025

Mentre nel 2024 l'attività ha riguardato 36 unità distribuite sui servizi finanziari e di supporto, nel primo semestre del 2025 l'Ente ha completato il pA) Area Funzionari ed Elevata Qualificazione (6 unità)

Le progressioni verso l'Area dei Funzionari hanno riguardato profili di alta responsabilità amministrativa e tecnica:

**Settore 4 - Lavori Pubblici:** n. 2 Funzionari Tecnici (Servizi Geotopocartografici e Servizi manutentivi Edilizia/Porto di Pozzallo).

**Settore 1 - Polizia Provinciale:** n. 1 Funzionario Amministrativo (Autoparco e servizi assicurativi).

**Settore 5 - Turismo e Cultura:** n. 1 Funzionario Amministrativo (Realizzazione eventi culturali e sportivi).

**U.O.A. Direzione Generale:** n. 1 Funzionario Amministrativo (Gestione giuridica e amministrativa RR.UU.).

**U.O.A. Segreteria Generale:** n. 1 Funzionario Amministrativo (Servizio Controlli Interni).

#### **B) Area Istruttori (18 unità)**

L'incremento più significativo ha riguardato la categoria degli Istruttori, con particolare focus sulla tutela ambientale e la vigilanza:

**Settore 6 - Ambiente:** n. 8 Istruttori Amministrativi (di cui 5 per l'Attività ispettiva controllo abbandono rifiuti, 1 per il Recupero crediti sanzioni ambientali, 1 per l'Ecologia e 1 per la Pianificazione territoriale/SIT). Si aggiunge n. 1 Operatore di Vigilanza per le Riserve Naturali.

**Settore 4 - Lavori Pubblici:** n. 1 Istruttore Amministrativo (Infrastrutture, Espropriazioni e Concessioni demaniali).

**Settore 1 - Polizia Provinciale:** n. 1 Istruttore Amministrativo (Gestione verbali, contenzioso e videosorveglianza ambientale).

**Settore 3 - Finanza:** n. 1 Istruttore Amministrativo (Patrimonio mobiliare e gestione unificata beni e servizi).

**U.O.A. Direzione Generale:** n. 2 Istruttori Amministrativi (Archivio Personale e Fondi ex Insicem).

**U.O.A. Segreteria Generale:** n. 2 Istruttori Amministrativi (Qualità e Assistenza organi istituzionali).

**U.O.A. Transizione Digitale:** n. 1 Istruttore Amministrativo (Servizio Energia).

**C) Area Operatori Esperti (3 unità)**

**U.O.A. Direzione Generale:** n. 2 Collaboratori Tecnici (Servizi Comuni).

**Settore 6 - Ambiente:** n. 1 Collaboratore Tecnico (Servizi amministrativi).

Tutte le procedure sopra elencate sono giunte a conclusione tra il **febbraio e il maggio 2025**, garantendo la piena operatività dei nuovi assetti organizzativi prima dell'avvio della stagione concorsuale per l'accesso dall'esterno.

rocesso di riorganizzazione con ulteriori **27 progressioni verticali**, analiticamente ripartite per garantire l'efficienza dei settori strategici:

Area di Inquadramento (ex cat.)	Profilo Professionale	Unità	Settore / U.O.A. di Destinazione
<b>Area Funzionari ed E.Q. (ex D)</b>	Funzionario Amministrativo	1	U.O.A. Direzione Generale (U.O.C. 2)
	Funzionario Amministrativo	1	U.O.A. Segreteria Generale (U.O.C. 3)
	Funzionario Amministrativo	1	Settore 1 - Polizia Provinciale (U.O.C. 2)
	Funzionario Amministrativo	1	Settore 5 - Turismo e Cultura (U.O.C. 1)
	Funzionario Tecnico	2	Settore 4 - LL.PP. (U.O.S. 1.5 e 3.5)
<b>Area Istruttori (ex C)</b>	Istruttore Amministrativo	2	U.O.A. Direzione Generale (U.O.S. 2.4 e 5.3)
	Istruttore Amministrativo	2	U.O.A. Segreteria Generale (U.O.C. 2 e U.O.S. 4.3)
	Istruttore Amministrativo	1	Settore 1 - Polizia Provinciale (U.O.S. 1.4)
	Istruttore Amministrativo	1	Settore 3 - Finanza (U.O.C. 4)
	Istruttore Amministrativo	1	Settore 4 - LL.PP. (U.O.S. 1.2)
	Istruttore Amministrativo	8	Settore 6 - Ambiente (U.O.C. 4 e U.O.S. 4.2 / 5.4)
	Istruttore Amministrativo	1	U.O.A. Transizione Digitale (U.O.S. 3)
	Operatore Vigilanza	1	Settore 6 - Ambiente (U.O.S. 5.2 Riserve)
<b>Area Operatori Esperti (ex B)</b>	Collaboratore Tecnico	2	U.O.A. Direzione Generale (U.O.S. 4)
	Collaboratore Tecnico	1	Settore 6 - Ambiente (U.O.S. 3.1)
<b>TOTALE PROGRESSIONI</b>		<b>27</b>	

#### 4.6 Le procedure selettive e il reclutamento dall'esterno (2025)

L'esercizio 2025 ha segnato il momento di massima espansione delle politiche di reclutamento esterno per l'attuazione coordinata dei PTFP 2024-2026 e 2025-2027.

##### 4.6.1 Personale CAPCOE: Rafforzamento della Coesione Territoriale

Un elemento di assoluta rilevanza per l'anno 2025 è rappresentato dal reclutamento di personale specializzato tramite il **Dipartimento per le politiche di coesione e per il Sud**. A seguito dell'esito del concorso indetto dalla Commissione RIPAM (ex art. 19 D.L. n. 124/2023), sono state assegnate a questo Ente **8 unità CAPCOE**, inquadrare nell'Area dei Funzionari ed E.Q.

Al 31/12/2025 lo stato delle assunzioni risulta il seguente:

**Contrattualizzati:** n. 7 unità complessive (in attesa di sostituzione per un rinunciatario).

**Assunzioni a tempo indeterminato (dal 01/12/2025):** Perfezionata l'immissione in ruolo di **4 unità** (n. 3 Specialisti Economico-Statistici e n. 1 Specialista Tecnico).

**Quadro riepilogativo assegnazioni:**

Unità	Profilo Professionale	Area	Stato al 31/12/2025
3	Specialista Tecnico	Funzionari	Assegnato ed in via di assunzione
3	Specialista Economico-Statistico	Funzionari	Contrattualizzati
2	Specialista Informatico-Digitale	Funzionari	Contrattualizzati (solo 1)

##### 4.6.2 Metodologia e digitalizzazione

L'Ente ha adottato una metodologia basata sulla **piena digitalizzazione** (Concorsi Smart):

**Gestione flussi:** Database digitali per monitoraggio candidati e verifica titoli.

**Piattaforma Recrytera S.r.l.:** Utilizzata via MEPA per lo svolgimento digitale delle prove, garantendo trasparenza e celerità.

#### 4.6.3 Concorsi Pubblici Esterni e gestione del contenzioso

L'Ente ha gestito complesse procedure caratterizzate da una fase di revisione giuridica in ottemperanza alle sentenze del TAR Catania:

**Specialista della Comunicazione (Giornalista Pubblico):** Procedura riattivata nel giugno 2025 (Det. 2062/2025) in esecuzione della sentenza TAR CT n. 1862/2025.

**Funzionario Amministrativo Giuridico:** Procedura riattivata nel giugno 2025 (Det. 2061/2025) in esecuzione della sentenza TAR CT n. 1704/2025.

**Perito Industriale (Area Istruttori - L. 68/99): PROCEDURA REVOCATA**

#### 4.6.4 Consolidamento del secondo semestre: nuove indizioni

Nel secondo semestre del 2025 è stata avviata una nuova stagione concorsuale per l'assunzione di ulteriori **23 unità**:

**Area Dirigenziale:** n. 1 Dirigente Amministrativo.

**Area Tecnica:** n. 3 Funzionari Tecnici e n. 1 Perito Industriale.

**Area Amministrativa:** n. 1 Funzionario (riservato disabili).

**Polizia Provinciale:** n. 12 Agenti (potenziamento controllo territorio).

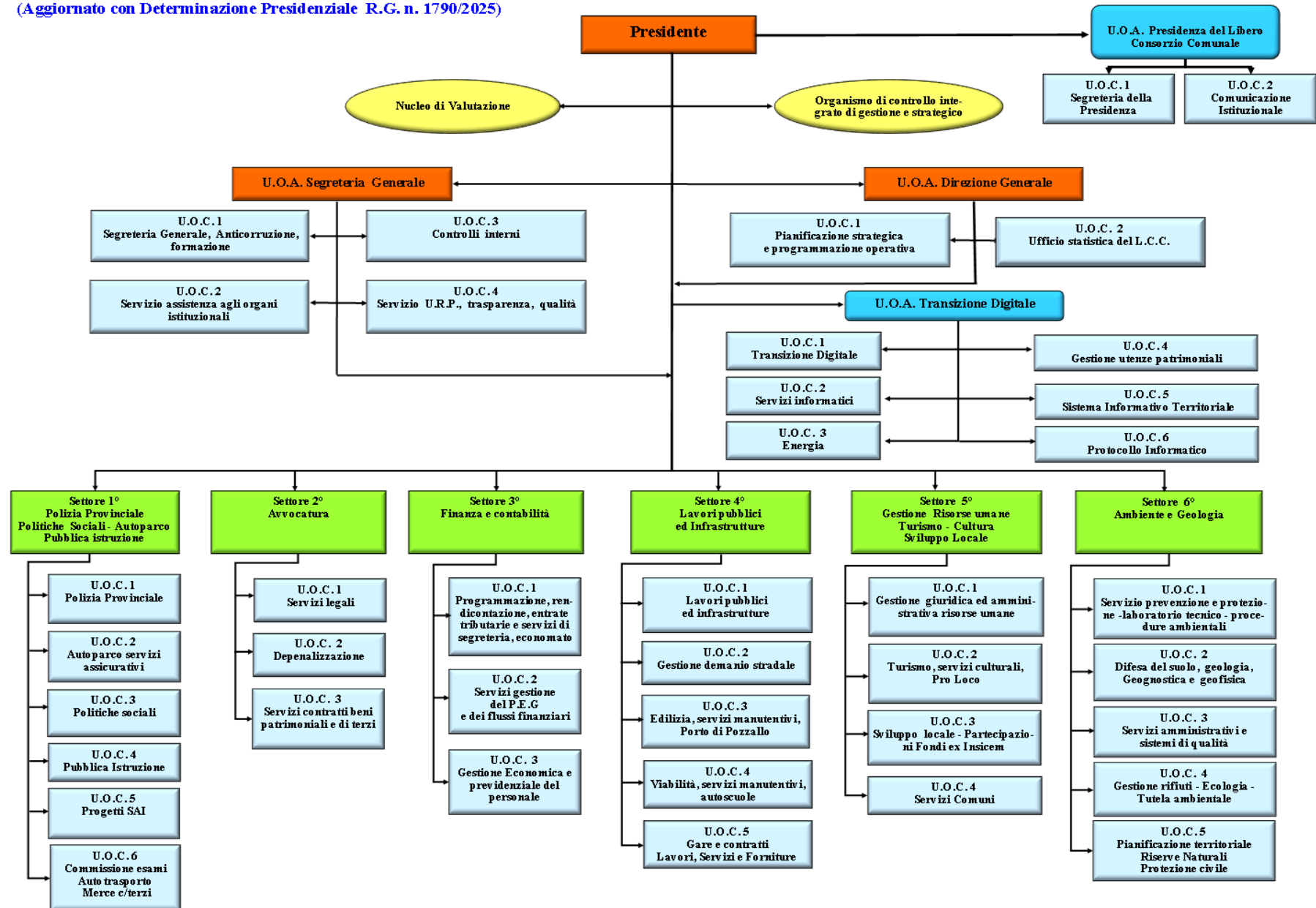
**Servizi Operativi:** n. 2 Operai, n. 1 Autista e n. 2 Uscieri (disabili).

#### 4.7 L'Assetto Organizzativo: la nuova Macrostruttura 2025

A seguito del processo di rafforzamento del capitale umano e in coerenza con le Linee Programmatiche di Mandato, l'assetto organizzativo dell'Ente è stato ridefinito con la **Determinazione Presidenziale R.G. n. 1790/2025**.

Tale struttura è stata concepita per superare la frammentazione gestionale e garantire una linea di comando chiara tra l'indirizzo politico e l'esecuzione amministrativa. L'Ente risulta articolato in **6 Settori di attività** e **4 Unità Organizzative Autonome (U.O.A.)**, come illustrato nello schema seguente:

**Organigramma del Libero Consorzio Comunale di Ragusa**  
 (Aggiornato con Determinazione Presidenziale R.G. n. 1790/2025)



#### 4.7.1 I Settori Operativi: I pilastri della gestione

I 6 Settori rappresentano il cuore operativo dell'Ente, raggruppando funzioni omogenee per ottimizzare le risorse:

**Settore 1° - Polizia Provinciale e Politiche Sociali:** Unisce la sicurezza territoriale (Polizia locale di area vasta, controllo ambientale) alla gestione dei servizi alla persona e ai Progetti SAI, creando un presidio integrato sul territorio.

**Settore 2° - Avvocatura e Patrimonio:** Gestisce il delicato ambito del contenzioso legale, la contrattualistica e la valorizzazione del patrimonio immobiliare dell'Ente.

**Settore 3° - Finanza e Contabilità:** Il motore economico dell'Ente. Cura la programmazione finanziaria, i tributi, il bilancio e il trattamento economico del personale.

**Settore 4° - Lavori Pubblici e Infrastrutture:** Settore strategico per gli investimenti. Gestisce l'edilizia scolastica (fondamentale per i progetti **PNRR**), la viabilità provinciale e le infrastrutture complesse come il **Porto di Pozzallo**.

**Settore 5° - Gestione Risorse Umane e Sviluppo Locale:** Si occupa della gestione giuridica del personale (assunzioni e progressioni) e della promozione del territorio attraverso Cultura, Turismo e Pubblica Istruzione.

**Settore 6° - Ambiente e Geologia:** Dedicato alla tutela ambientale, alla gestione delle Riserve Naturali, alla Protezione Civile e alla pianificazione territoriale.

#### 4.7.2 Le Unità Organizzative Autonome (U.O.A.): Supporto e Innovazione

Le U.O.A. svolgono funzioni trasversali di supporto diretto agli organi di governo e di spinta verso l'innovazione:

**U.O.A. Presidenza:** Supporto diretto alla Presidente (Segreteria particolare) e gestione della Comunicazione Istituzionale e dei rapporti con i media.

**U.O.A. Segreteria Generale:** Supporto giuridico-amministrativo agli organi istituzionali, gestione dell'Anticorruzione e della Trasparenza.

**U.O.A. Direzione Generale:** Focalizzata sulla pianificazione strategica, sul controllo di gestione e sul monitoraggio della performance dell'Ente.

**U.O.A. Transizione Digitale:** Il braccio tecnologico dell'Ente. Gestisce i sistemi informatici, l'agenda digitale e le politiche di efficientamento energetico.

**Nota di sintesi:** Questo assetto ha permesso di dare una "casa" definita a tutti i dipendenti riqualificati attraverso le progressioni verticali e ai nuovi assunti, assicurando che ogni professionalità fosse inserita nel settore di massima competenza. Tale organizzazione è stata propedeutica alla successiva evoluzione della macrostruttura adottata con decorrenza **1° aprile 2026**.

#### **4.8 La Governance dei Settori: l'assetto dirigenziale al 31/12/2025**

L'efficacia della macrostruttura è garantita dal corpo dirigenziale che, in coerenza con la **Determinazione Presidenziale R.G. n. 1859/2025** (prot. n. 13481 del 30/05/2025), assicura la piena operatività dei Settori e delle Unità Organizzative Autonome. Tale provvedimento ha conferito gli incarichi di titolarità, le reggenze *ad interim* e le funzioni aggiuntive necessarie per l'attuazione del DUP 2025-2027.

L'assetto dei vertici gestionali al 31 dicembre 2025 risulta così composto:

**Segreteria Generale / Direzione Generale:** Le funzioni di vertice amministrativo, il controllo di gestione e la responsabilità della prevenzione della corruzione e della trasparenza sono affidate al **Segretario Generale**. Al medesimo è attribuito il potere sostitutivo in caso di inerzia (ex art. 2 L. 241/90).

**Settore 1° - Polizia Provinciale, Politiche Sociali, Autoparco e Pubblica Istruzione:** Dirigente titolare il **dott. Raffaele Falconieri**, il quale ricopre altresì il ruolo di **Vice Segretario Generale pro tempore**.

**Settore 2° - Advocatura:** Dirigente titolare l'**Avv. Salvatore Mezzasalma**, incaricato anche della responsabilità dell'U.O.A. Presidenza e di referente per la prevenzione della corruzione.

**Settore 3° - Finanza e Contabilità:** Dirigente titolare il **dott. Giuseppe Di Giorgio**, responsabile della programmazione finanziaria e della regolarità contabile dell'Ente.

**Settore 4° - Lavori Pubblici e Infrastrutture:** Dirigente titolare l'**ing. Carlo Sinatra**, responsabile della gestione delle grandi opere e delle infrastrutture strategiche.

**Settore 5° - Gestione Risorse Umane, Turismo, Cultura e Sviluppo Locale:** L'incarico è affidato *ad interim* al **dott. Raffaele Falconieri**.

**Settore 6° - Ambiente e Geologia:** Dirigente titolare il **dott. Giuseppe Alessandro** (incaricato fino al 31/11/2025 e in quiescenza dal 1 settembre 2025), con funzioni aggiuntive di Datore di Lavoro generale (ex D.Lgs. 81/2008) e responsabile della Segreteria Tecnica Operativa dell'A.T.O. Idrico.

**U.O.A. Transizione Digitale:** Dirigente titolare l'**ing. Giuseppe Cianciolo**, responsabile della transizione digitale, della sicurezza informatica e dei servizi energetici dell'Ente.

### **Incarichi Aggiuntivi di rilievo:**

Oltre alla direzione dei settori, la struttura di governance si avvale di ruoli specialistici trasversali:

**Responsabile Trasparenza e Controlli Interni:** Segretario Generale.

**Amministratore di Sistema e Responsabile Privacy:** ing. Giuseppe Cianciolo.

**Sostituzione in caso di assenza:** È stato definito un sistema incrociato di sostituzione tra i dirigenti (es. l'Avv. Mezzasalma sostituisce il Dott. Falconieri e viceversa) per garantire la continuità assoluta dell'azione amministrativa in ogni circostanza.

## **5. Aree di intervento strategico: programmazione e attuazione 2025**

L'azione amministrativa del Libero Consorzio Comunale di Ragusa per l'esercizio finanziario 2025 è stata articolata attraverso un complesso percorso di pianificazione e successiva riprogrammazione, reso indispensabile dall'avvicendamento degli assetti istituzionali e dalla necessità di declinare le linee programmatiche del nuovo vertice politico nel bilancio dell'Ente.

Tale dinamica ha richiesto un costante raccordo tra gli obiettivi definiti nel Documento Unico di Programmazione (DUP) e le effettive disponibilità di cassa e di competenza finanziaria, garantendo che il mutamento di *governance* non compromettesse la continuità dei servizi essenziali né il rispetto dei cronogrammi relativi agli investimenti strategici.

### **5.1 Il quadro della programmazione originaria**

In coerenza con i cicli di programmazione precedenti, l'architettura gestionale dell'esercizio è stato il **Piano Integrato di Attività e Organizzazione (PIAO) 2025-2027**, approvato originariamente con **Determinazione della Commissaria Straordinaria R.G. n. 3480 del 17/12/2024**.

Tale documento, redatto ai sensi dell'art. 170, comma 2 del TUEL e dell'art. 6 del D.L. n. 80/2021, ha costituito la guida strategica iniziale dell'Ente. Esso ha definito le linee operative, i target e gli indicatori di performance coerenti con lo schema di bilancio per Missioni e Programmi (D.Lgs. n. 118/2011).

Il PIAO originario ha garantito, nella fase di avvio dell'anno, la necessaria coerenza tra gli obiettivi gestionali e le risorse stanziare, permettendo il monitoraggio costante del **Valore Pubblico** generato in tutte le funzioni fondamentali dell'Ente, con particolare riferimento a:

**Infrastrutture e Territorio:** Manutenzione della viabilità provinciale e gestione del demanio stradale.

**Istruzione ed Edilizia Scolastica:** Gestione degli istituti superiori e garanzia del diritto allo studio.

**Diritto allo Studio e Inclusione:** Gestione ed erogazione dei servizi di integrazione scolastica negli istituti superiori

**Ambiente e Protezione Civile:** Tutela del suolo, gestione delle riserve naturali e monitoraggio ambientale.

**Sviluppo Locale e Welfare:** Politiche sociali di area vasta (es. Progetti SAI), turismo e promozione culturale.

**Legalità e Sicurezza:** Attività della Polizia Provinciale nel controllo del territorio e nel contrasto agli illeciti ambientali.

**Supporto ai Comuni:** Funzioni di Stazione Appaltante Unica e coordinamento dei servizi sovracomunali.

## 5.2 L'insediamento della nuova Amministrazione e l'aggiornamento strategico

A seguito dell'insediamento degli organi elettivi in data **27/04/2025**, l'azione amministrativa ha impresso un rinnovato impulso programmatico, finalizzato ad attuare le **Linee Programmatiche di Mandato 2025-2028** della Presidente Maria Rita Annunziata Schembari, atto di cui il Consiglio del Libero Consorzio ha preso formalmente atto con Deliberazione n. 13 del 26/06/2025.

Al fine di garantire la piena coerenza tra l'indirizzo politico-amministrativo e la capacità esecutiva degli uffici, si è proceduto a un necessario adeguamento del **PIAO** e dell'assetto organizzativo, articolatosi nei seguenti passaggi chiave:

**Rimodulazione della Macrostruttura (Det. Presidenziale n. 1790 del 30/05/2025):** L'assetto organizzativo è stato aggiornato per garantire la tempestiva attuazione degli obiettivi strategici del DUP, come già ampiamente illustrato nel precedente paragrafo 4.1.

**Aggiornamento della Sezione 2 del PIAO (Valore Pubblico, Performance e Anticorruzione):** Con la Determinazione Presidenziale R.G. n. 1859/2025, gli obiettivi di performance sono stati riassegnati in stretta correlazione con la nuova Macrostruttura e con l'attribuzione delle responsabilità dirigenziali. Tale operazione ha comportato una revisione della mappatura dei rischi corruttivi, saldando gli obiettivi di **Valore Pubblico** — inteso come benessere economico, sociale, culturale e ambientale — alle priorità politiche del nuovo mandato.

**Aggiornamento della Sezione 3 (Organizzazione e Capitale Umano):** La programmazione del fabbisogno di personale è stata riallineata alle mutate esigenze organizzative attraverso la Determinazione Presidenziale R.G. n. 3633 del 02/12/2025, volta a ottimizzare l'allocazione delle risorse umane in funzione degli accresciuti carichi di lavoro e delle nuove sfide operative emerse durante l'esercizio.

### **5.3 Obiettivi di Valore Pubblico e Performance**

Gli obiettivi strategici per l'esercizio 2025 sono stati ricalibrati per fungere da perno della programmazione gestionale dell'Ente. A ciascuna linea d'azione è stato assegnato un **peso specifico** proporzionale alla rilevanza strategica impressa dalla nuova Presidenza, assicurando che ogni intervento fosse finalizzato alla generazione di benefici tangibili per la comunità iblea.

L'attività di monitoraggio, condotta secondo il nuovo sistema dei controlli interni sotto la sovrintendenza del **Segretario Generale**, ha verificato come la declinazione degli obiettivi operativi di secondo livello abbia concorso a realizzare gli indirizzi di Valore Pubblico approvati. Tale processo di verifica ha confermato la coerenza tra le risorse impiegate e l'impatto generato sul territorio.

Di seguito si riportano le azioni principali e maggiormente qualificanti attuate nel corso del 2025, distinguendo tra la fase di avvio (gestione commissariale) e la fase di consolidamento e rilancio (gestione elettiva):

## **6. Il Valore Pubblico: Obiettivi Strategici e Risultati 2025**

### **6.1 Definizione e Metodologia**

In conformità alle disposizioni del D.M. 30 giugno 2022 e all'art. 3 del D.M. n. 132/2022, il Libero Consorzio Comunale di Ragusa ha orientato la gestione dell'esercizio 2025 alla generazione di **Valore Pubblico**, inteso come l'incremento tangibile del benessere economico, sociale, culturale e ambientale a beneficio della cittadinanza e del tessuto produttivo locale.

Il Valore Pubblico non è stato declinato dall'Ente come un concetto meramente astratto, bensì come il risultato concreto del miglioramento dei livelli di servizio erogati rispetto alle condizioni di partenza. In coerenza con i principi contabili previsti dal D.Lgs. n. 118/2011 (Allegato 4/1), la Sezione Strategica (SeS) del **Documento Unico di Programmazione (DUP) 2025-2027** — approvato con Determinazione Commissariale R.G. n. 11 del 31/10/2024 — ha definito le politiche di mandato e gli indirizzi generali, basandoli su un'attenta analisi del contesto interno ed esterno.

Tale approccio metodologico ha permesso di trasformare le linee di indirizzo in obiettivi operativi misurabili, garantendo che l'azione amministrativa fosse costantemente finalizzata alla massimizzazione dell'impatto positivo sulle comunità del territorio ibleo.

## 6.2 Il quadro degli Obiettivi Strategici 2025

Gli obiettivi strategici, definiti con **Determinazione R.G. n. 2105 dell'01/08/2024**, rappresentano la traduzione operativa delle Missioni di Bilancio in risultati misurabili. A ciascuno di essi è stato assegnato un "peso" specifico in funzione della rilevanza istituzionale, al fine di orientare l'attività dirigenziale verso la generazione di valore per l'utenza, ottimizzando l'impiego delle risorse finanziarie disponibili.

In questa sezione, la programmazione non viene analizzata sotto il profilo normativo (già trattato nel Capitolo 5), ma sotto quello della **coerenza gestionale**: l'integrazione degli obiettivi nella Sezione Performance del PIAO ha assicurato che ogni intervento fosse finalizzato al raggiungimento dei target prefissati, garantendo un monitoraggio costante tra quanto previsto e quanto effettivamente realizzato nel corso dell'esercizio.

## 6.3 Sintesi degli Indirizzi di Valore Pubblico e Obiettivi Strategici

Il seguente prospetto sintetizza la direttrice strategica che ha guidato la gestione 2025. Il quadro integra gli indirizzi della fase commissariale con la successiva programmazione di mandato della Presidenza Schembari, assicurando la continuità dei servizi essenziali e il rilancio degli investimenti sul territorio.

Missione di Bilancio	Valore Pubblico (Indirizzo)	Obiettivo Strategico 2025	Peso	Linee di Intervento Principali
<b>01. Servizi Istituzionali</b>	Il L.C.C. a servizio del territorio	Efficientamento organizzativo e stabilità finanziaria	10	Transizione digitale, rafforzamento della governance, gestione del personale e salvaguardia degli equilibri di bilancio.
<b>01. Servizi Generali</b>	Salvaguardia del patrimonio istituzionale	Funzionalità e sicurezza degli immobili patrimoniali	8	Razionalizzazione dei costi di gestione, manutenzione e valorizzazione del patrimonio immobiliare dell'Ente.
<b>04. Istruzione</b>	Una scuola sicura e funzionale	Funzionalità delle istituzioni scolastiche e sicurezza edifici	10	Manutenzione dei plessi medi superiori, attuazione dei progetti PNRR (Edilizia Scolastica) e garanzia del diritto allo studio.

<b>05. Cultura / 07. Turismo</b>	Valorizzazione del patrimonio turistico e culturale	Sostegno allo sviluppo economico e promozione territoriale	8	Promozione dei beni storici, internazionalizzazione dell'offerta turistica e sostegno alle attività culturali di area vasta.
<b>09. Ambiente</b>	Tutela e valorizzazione dell'ambiente	Vigilanza ambientale e fruizione del patrimonio naturalistico	10	Monitoraggio dell'inquinamento, efficientamento energetico, tutela delle Riserve Naturali e controllo del ciclo dei rifiuti.
<b>10. Trasporti e Viabilità</b>	Sicurezza e resilienza della viabilità	Funzionalità, sicurezza e ammodernamento della rete stradale	10	Interventi di manutenzione straordinaria, messa in sicurezza dei tratti critici e miglioramento dei livelli di servizio per l'utenza.
<b>12. Politiche Sociali</b>	Solidarietà, inclusione e servizi sociali	Garanzia dei servizi essenziali e sostegno ai soggetti fragili	10	<b>Integrazione scolastica disabili (Asacom e Trasporto), gestione progetti SAI e contrasto all'esclusione sociale.</b>

#### 6.4 Analisi dell'attuazione e riprogrammazione in corso d'anno

Sebbene l'architettura degli obiettivi sia rimasta ancorata ai 7 indirizzi di Valore Pubblico sopra descritti, l'insediamento della nuova Amministrazione ha determinato una necessaria riarticolazione operativa per garantire l'efficacia dell'azione di governo:

**Aggiornamento del PIAO (R.G. n. 3480/2024 e ss.mm.ii.):** Si è proceduto alla riarticolazione della Sezione 2 (Performance e Valore Pubblico) per riassegnare gli obiettivi in base al nuovo assetto organizzativo definito dalla Determinazione Presidenziale n. 1790/2025. Tale operazione ha garantito una distribuzione delle responsabilità più aderente alla nuova macrostruttura.

**Rimodulazione del Capitale Umano:** con la Det. R.G. n. 3633/2025, la programmazione del personale è stata orientata alle mutate esigenze operative. L'obiettivo è stato quello di garantire che i target strategici (specialmente quelli definiti "**Primari**" con peso 10) fossero supportati da adeguate risorse umane, pur nel quadro delle **criticità organiche già evidenziate nella sezione 4** della presente Relazione.

**Integrazione con le Linee di Mandato:** La presa d'atto delle **Linee Programmatiche 2025-2028** (Deliberazione di Consiglio n. 13/2025) ha conferito un rinnovato impulso ai progetti finanziati dal **PNRR** e agli interventi sulla sicurezza stradale. Ciò ha permesso di trasformare gli indirizzi strategici in risultati tangibili, elevando gli standard di servizio per l'intera comunità ragusana.

## 7. La funzione di stazione appaltante: monitoraggio dell'efficienza decisionale

In ottemperanza alle disposizioni del Decreto MIT n. 3309 del 3 aprile 2025 in materia di trasparenza e monitoraggio dei tempi di conclusione delle procedure, si rassegna l'analisi dei tempi di attraversamento relativi alle procedure aperte indette dal Libero Consorzio Comunale di Ragusa nell'esercizio 2025. Il LCC è, infatti, una SA qualificata di livello L1 ed SF1.

### 7.1 Analisi delle Tempistiche di Stipula (KPI Performance)

L'analisi condotta su un campione significativo di 13 procedure di gara svolte nel 2025 evidenzia i seguenti indicatori di performance:

<b>CIG</b>	<b>PRESENTAZIONE OFFERTE</b>	<b>STPULA CONTRATTO</b>	<b>GG</b>
<b>B57BAC950E</b>	<b>12/03/2025</b>	<b>24/07/2025</b>	<b>134</b>
<b>B6EDD63154</b>	<b>08/07/2025</b>	<b>18/11/2025</b>	<b>133</b>
<b>B5FE4BD421</b>	<b>14/04/2025</b>	<b>23/06/2025</b>	<b>70</b>
<b>B6BE73343D</b>	<b>12/06/2025</b>	<b>30/10/2025</b>	<b>140</b>
<b>B6F2274027</b>	<b>10/07/2025</b>	<b>08/10/2025</b>	<b>90</b>
<b>B7BA9CB7F8</b>	<b>16/09/2025</b>	<b>25/02/2026</b>	<b>162</b>
<b>B5BC954D6F</b>	<b>07/04/2025</b>	<b>23/06/2025</b>	<b>77</b>
<b>B5A203F384</b>	<b>01/04/2025</b>	<b>30/09/2025</b>	<b>182</b>
<b>B5A0E46F8</b>	<b>01/04/2025</b>	<b>30/09/2025</b>	<b>182</b>
<b>B5AADD282E</b>	<b>01/04/2025</b>	<b>23/10/2025</b>	<b>205</b>
<b>B70BFB681D</b>	<b>10/06/2025</b>	<b>Procedure in corso 31/12/2025</b>	<b>204</b>
<b>B8663AF15E</b>	<b>11/11/2025</b>	<b>Procedure in corso 31/12/2025</b>	<b>50</b>
<b>B8544F44F1</b>	<b>11/11/2025</b>	<b>Procedure in Corso 31/12/2025</b>	<b>50</b>
		<b>TOTALE gg</b>	<b>1679</b>
		<b>media dei tempi di stipula</b>	<b>129,2</b>

## 7.2 Valutazione dell'Efficienza procedurale

L'indicatore medio di **129 giorni** attesta la capacità della Stazione Appaltante di concludere l'intero iter procedurale — comprensivo di esame delle offerte, verifica dei requisiti ex artt. 94-95 del D.Lgs. 36/2023 e termini di *stand-still* — entro un arco temporale di circa 4 mesi.

Si osserva una significativa accelerazione nei procedimenti conclusi nel quarto trimestre del 2025, dove i tempi di stipula sono stati contratti fino a un **minimo di 50 giorni**. Tale risultato dimostra un'efficace ottimizzazione dei flussi di lavoro interni, in linea con gli obiettivi di semplificazione e digitalizzazione del nuovo Codice dei Contratti.

L'Ente garantisce la trasformazione del fabbisogno in contratto esecutivo con regolarità e tempestività. Non si ravvisano scostamenti patologici rispetto ai termini ordinatori, confermando l'adeguatezza della struttura amministrativa del Libero Consorzio alle sfide della celerità degli appalti e della piena operatività digitale.

Non si manifesta l'esigenza di assumere misure correttive, da comunicare ad ANAC.

## 8. Gli Enti Controllati e le Società Partecipate

### 8.1 Quadro Normativo e Atti di Indirizzo 2025

In ottemperanza all'art. 20 del D.Lgs. 19 agosto 2016, n. 175 (TUSP), il Libero Consorzio Comunale di Ragusa ha provveduto alla ricognizione ordinaria annuale delle partecipazioni detenute. L'assetto complessivo per l'esercizio 2025 è stato definito dai seguenti atti fondamentali:

**Determinazione della Commissaria straordinaria n. 3680/2024 (30/12/2024):** Approvazione del piano di razionalizzazione ordinaria (ricognizione al 31/12/2023).

**Determina Presidenziale n. 2147/2025 (04/07/2025):** Definizione degli obiettivi strategici e atti di indirizzo per il triennio 2026-2028.

**Determina Presidenziale n. 3648/253/2025:** Individuazione del perimetro di consolidamento per il Bilancio Consolidato 2025.

L'Ente dà atto di non detenere partecipazioni indirette, né società che gestiscono servizi pubblici locali di rilevanza economica (ex art. 30 D.Lgs n. 201/2022).

### 8.2 Analisi Analitica delle Partecipazioni Mantenuite

#### 8.2.1 S.R.R. ATO 7 Ragusa – Società Consortile per Azioni

**Finalità:** Regolamentazione del servizio di gestione rifiuti (Obbligatoria per Legge ex L.R. Sicilia 9/2010).

**Quota di partecipazione:** 5% (1.000 quote).

**Dati Finanziari (Bilancio 2022):** Ricavi vendite € 3.709.930; Altri ricavi € 1.702.271. Risultato d'esercizio: € 0,00.

**Governance:**

- **Personale:** La società impiega un numero medio di 20 dipendenti.
- **Organo di Amministrazione:** Composto da 1 solo componente (Amministratore Unico) con un compenso annuo molto contenuto, pari a 3.096,00 €.
- **Organi di Controllo:** \* Collegio Sindacale (3 componenti): 13.231,00 €.

- o Collegio Revisori (3 componenti): 8.800,00 €.
- Analisi Ricavi: Nel 2022 ha generato ricavi da prestazioni per 3.709.930,00 €, integrati da altri ricavi per 1.702.271,00 €.

**Nota per il Bilancio:** Dal 2019 l'Ente non sostiene oneri di funzionamento, poiché i costi sono interamente a carico dei Comuni consorziati.

### 8.2.2 ITS Academy Aerospazio Sicilia (Fondazione)

**Finalità:** Formazione tecnica superiore (IFTS) con elevate competenze tecnologiche.

**Quota di partecipazione:** 17,76% (Adesione con Delibera di Consiglio n. 5/2019).

**Performance Finanziaria (Trend 5 anni):**

2024: + € 188.356,74

2023: + € 286.442,21

2022: + € 98.661,51

2021: + € 287.999,78

2020: + € 48.368,87

**Governance:** Collegio Revisori (n. 1 componente, compenso € 2.672,00).

**Nota:** La partecipazione non comporta quote sociali annue o contributi a carico dell'Ente.

### 8.2.3 ATO Ragusa Ambiente S.p.A. (In Liquidazione)

Nonostante la cessazione delle attività tecniche, la struttura di liquidazione presenta costi fissi di governance rilevanti:

**Personale: 0 dipendenti** (attività operativa cessata).

**Organo di Amministrazione:** Collegio Liquidatore di **3 componenti**, con un compenso complessivo di **€ 37.500,00**.

**Organi di Controllo:** Collegio Sindacale (3 componenti): **€ 15.600,00** (oltre a 61,98 € per ogni ora di partecipazione alle assemblee),

Società di Revisione: **€ 8.000,00**.

**Nota Tecnica:** a seguito della **Sentenza TAR n. 3649 del 22/12/2025**, che ha accolto il ricorso della società avverso il recesso dell'Ente, il Libero Consorzio **permane nella compagine societaria**.

#### **8.2.4 SO.SV.I. s.r.l.**

**Personale:** 0 dipendenti.

**Organo di Amministrazione:** Composto da ben 5 componenti.

**Criticità Informativa:** Nonostante i solleciti, i dati sui compensi degli amministratori e dell'organo di controllo (3 componenti) risultano "richiesti e non pervenuti".

**Situazione al 31/12/2025:** Sebbene la ricognizione operata con la Det. n. 3680/2024 avesse inizialmente inquadrato la società come non più facente parte della compagine dell'Ente, alla data di chiusura del presente Rendiconto non si è perfezionato alcun atto formale di recesso, né è intervenuto un provvedimento di espresso mantenimento.

**Analisi delle Criticità:** La posizione della partecipazione rimane in uno stato di incertezza procedurale e gestionale. Si rileva una **palese sproporzione** tra l'assetto della governance (5 amministratori) e la totale inattività operativa (0 dipendenti). Tale ipertrofia degli organi di comando, unitamente alla mancata approvazione dei bilanci dal 2021, impedisce all'Ente di reperire dati certi sui costi e sulla reale situazione patrimoniale, confermando l'opportunità dell'indirizzo di uscita già precedentemente delineato.

#### **8.2.5 Distretto Turistico degli Iblei**

**Stato della Procedura:** L'organismo risulta stabilmente in fase di liquidazione, a seguito della deliberazione dell'Assemblea dei soci del 28/09/2020.

**Monitoraggio Esercizio 2025:** Nel corso dell'anno non sono emersi oneri di contribuzione, né richieste di ripiano perdite a carico del bilancio del Libero Consorzio Comunale di Ragusa.

**Situazione al 31/12/2025:** L'Ente dà atto della neutralità finanziaria della partecipazione per l'esercizio in chiusura, restando in attesa della definizione della procedura di liquidazione esterna. La quota di partecipazione (<1%) non genera impatti diretti sugli equilibri correnti del rendiconto.

### 8.3 Sintesi dello Stato delle Procedure al 31/12/2025

Società	Indirizzo Iniziale	Situazione al 31/12/2025
ATO Ragusa Ambiente	Recesso	Mantenimento forzoso (Sentenza TAR 3649/2025)
SO.SV.I. s.r.l.	Recesso	Incertezza procedurale (non formalizzato)
Distretto Turistico	Liquidazione	In liquidazione (procedura esterna)

#### 8.3.1 Sintesi del Monitoraggio Crediti/Debiti

In sede di Rendiconto 2025, l'Ente ha verificato la circolarità dei saldi con le società partecipate. In particolare, per le società con bilanci non approvati (SO.SV.I. e ATO Ambiente), l'Ufficio Partecipate ha operato con prudenza, mantenendo costanti i contatti con i liquidatori per la verifica di eventuali passività latenti che potrebbero richiedere accantonamenti al **Fondo Perdite Società Partecipate**, in conformità alle norme del TUEL.

#### 8.4 Tabella - Quadro Sinottico di Sintesi: Monitoraggio e Razionalizzazione 2025

Società / Ente	Quota %	Stato	Risultato 2024	Costo Org. Amm.	Dipendenti	Posizione finale
S.R.R. ATO 7	5%	Attiva	€ 0,00	€ 3.096	20	Mantenimento
ITS Academy	17,76%	Attiva	+€ 188.356	n.d.	0	Mantenimento
ATO Ragusa Amb.	8%	Liquidaz.	Non Approv.	€ 37.500	0	mantenimento
SO.SV.I. s.r.l.	13,3%	Inattiva	Non Approv.	n.p. (5 comp.)	0	In sospeso
Distretto Tur.	<1%	Liquidaz.	Non Approv.	€ 0,00	0	In liquidazione

**Note Esplicative alla Tabella:**

**Criticità ATO Ragusa Ambiente:** Si evidenzia un elevato costo della governance (€ 37.500,00 per il Collegio Liquidatore) a fronte di una società priva di dipendenti e in liquidazione dal 2013.

**Performance ITS Academy:** Si conferma l'eccellenza gestionale della Fondazione, che presenta il miglior trend di utili nell'ultimo quinquennio (oltre 900.000 € di utili cumulati dal 2020 al 2024) senza oneri finanziari diretti per il Libero Consorzio.

**Inerzia SO.SV.I.:** mancanza di flussi informativi e la mancata approvazione dei bilanci dal 2021.

**Personale:** L'unica realtà con impatto occupazionale diretto è la S.R.R. ATO 7 (20 unità), i cui costi sono interamente ribaltati sui Comuni soci, garantendo l'invarianza della spesa per il bilancio del Libero Consorzio.

## 9. Attuazione del Piano Nazionale di Ripresa e Resilienza (PNRR)

### 9.1 Inquadramento Generale

Il Libero Consorzio Comunale di Ragusa riveste il ruolo di **Soggetto Attuatore** per una serie di interventi strategici finanziati dall'Unione Europea nell'ambito del programma **NextGenerationEU**. Gli interventi si concentrano principalmente sulla **Missione 4 (Istruzione e Ricerca)**, con l'obiettivo di potenziare le infrastrutture scolastiche, garantire la sicurezza sismica e promuovere l'attività sportiva.

Al 31/12/2025, l'Ente gestisce **12 interventi attivati**, per un volume complessivo di finanziamenti assegnati pari a circa **25,2 milioni di euro**.

### 9.2 Analisi Finanziaria e Flussi di Cassa (al 30/11/2025)

La gestione contabile dei fondi PNRR segue le direttive del MEF per garantire la tracciabilità tramite CUP e capitoli dedicati. Di seguito si riporta il quadro sintetico dei pagamenti effettuati:

Tipologia Intervento	Importo Finanziamento	Somme Incassate	Somme Liquidate/Pagate	% Realizzazione Finanziaria
<b>Sismica e Sicurezza (M4C1 - 3.3)</b>	€ 19.147.165,48	€ 6.360.203,11	€ 7.151.054,01	~37%
<b>Palestre e Sport (M4C1 - 1.3)</b>	€ 4.157.846,31	€ 1.382.921,20	€ 1.679.610,32	~40%
<b>Aree Sportive Aperto (M4C1 - 3.3)</b>	€ 1.237.788,58	€ 372.485,84	€ 851.646,21	~68%
<b>TOTALE</b>	<b>€ 24.542.800,37</b>	<b>€ 8.115.610,15</b>	<b>€ 9.682.310,54</b>	<b>39,4%</b>

*Nota: La differenza tra somme incassate e liquidate è coperta dalle anticipazioni di cassa e dai trasferimenti intermedi del Ministero dell'Istruzione e del Merito (MIM).*

### 9.2.1 Dettaglio Analitico dei Pagamenti (Mandati e Capitoli)

Al fine di garantire la massima trasparenza e la tracciabilità dei fondi UE (NextGenerationEU), si riporta di seguito il dettaglio contabile fornito dal **Settore Finanze**, aggiornato ai pagamenti effettuati alla data del **30/11/2025**. Tale prospetto certifica l'esatta imputazione dei mandati (Serie M.6197, M.5641, ecc.) sui capitoli di bilancio dedicati.

INTERVENTO	Interventi attivati/da attivare	Missione	Componente	Investimento	Titolarità	Importo Finanziamento	Somme	Somme	Somme	Importi Liquidati e Pagati	Ultimo pagamento	CAPITOLO
							Impegnate/ Accertate	incassate	Anticipate			
<b>COSTRUZIONE DI UNA PALESTRA PRESSO L'I.S. ARCHIMEDE DI MODICA (RG) in VIA FABRIZIO S.N., COD. EDIFICIO 0880062246. Finanziato dall'Unione Europea – NextGenerationEU. CUP: F85E22000210006</b>	attivato	4	1	1.3	MIM	2.079.000,00	1.644.981,14	647.348,56	238.424,28	885.772,84	M.6197 del 27/11/2025 € 27.780,68	2533/108
<b>COSTRUZIONE DI UNA PALESTRA PRESSO L'I.S. G. CURCIO DI ISPICA (RG) in VIA ASINARA, COD. EDIFICIO 0880051009. Finanziato dall'Unione Europea – NextGenerationEU. CUP: F75E22000070006</b>	attivato	4	1	1.3	MIM	2.078.846,31	1.651.656,28	735.572,64	58.264,84	793.837,48	M.5641 del 29/10/2025 € 1.569,04	2533/109
<b>IPSIA DI VITTORIA - ADEGUAMENTO ALLE NORME VIGENTI IN MATERIA DI COSTRUZIONI IN ZONA SISMICA, ACCESSIBILITA', SICUREZZA, PREVENZIONE INCENDI ED EFFICIENTAMENTO ENERGETICO. Finanziato dall'Unione Europea – NextGenerationEU. CUP: F59C17000030006</b>	attivato	4	1	3.3	MIM	3.500.000,00	2.468.603,58	1.129.838,63	40.893,67	1.170.732,30	M.5639 del 29/10/2025 € 2.829,67	2533/102
<b>ADEGUAMENTO SISMICO DELL'I.S. G. CURCIO SITO IN ISPICA (RG) VIA ASINARA S.N.C. Finanziato dall'Unione Europea – NextGenerationEU. CUP: F71B21004240001</b>	attivato	4	1	3.3	MIM	895.680,50	813.258,46	485.299,32	25.307,51	510.606,83	M.5637 del 29/10/2025 € 879,86	2533/103*
<b>MMADEGUAMENTO SISMICO DELL'I.S. G. CURCIO SITO IN ISPICA (RG) VIA DEGLI STUDI S.N.C. Finanziato dall'Unione Europea – NextGenerationEU. CUP: F71B21004250001</b>	attivato	4	1	3.3	MIM	1.721.580,30	1.288.718,82	741.766,62	330.475,63	1.072.242,25	M.5638 del 29/10/2025 € 1.204,87	2533/104
<b>MIGLIORAMENTO SISMICO DELL'I.S. Q. CATAUDELLA SITO IN SCICLI, VIA PRIMULA S.N.C. Finanziato dall'Unione Europea – NextGenerationEU. CUP: F43F20000000001</b>	attivato	4	1	3.3	MIM	4.300.000,00	3.130.656,50	1.986.544,29	5.773,41	1.992.317,70	M.5633 del 29/10/2025 € 4.844,56	2533/101
<b>ADEGUAMENTO SISMICO DELL'I.S. G. CARDUCCI SITO IN COMISO (RG) VIA ROMA S.N.C. Finanziato dall'Unione Europea – NextGenerationEU. CUP: F51B21000900001</b>	attivato	4	1	3.3	MIM	2.750.000,00	2.037.406,25	750.000,00	0,00	438.504,15	M.5634 del 29/10/2025 € 2.814,24	2533/100

INTERVENTO	Interventi attivati/da attivare	Missione	Componente	Investimento	Titolarità	Importo Finanziamento	Somme	Somme	Somme	Importi Liquidati e Pagati	Ultimo pagamento	CAPITOLO
							Impegnate/ Accertate	incassate	Anticipate			
ADEGUAMENTO SISMICO DELL'I.L.S. LICEO SCIENTIFICO E CLASSICO "G. MAZZINI - S. CANNIZZARO" SITO IN VITTORIA (RG) IN VIA IACONO N. 2. Finanziato dall'Unione Europea - NextGenerationEU. CUP: F51B21000950001	attivato	4	1	3.3	MIM	907.500,00	718.726,80	247.500,00	257.643,39	505.143,39	M.6199 del 27/11/2025 €124.005,95	2533/105
ADEGUAMENTO SISMICO DELL'I.P.S.A.R. "PRINCIPI GRIMALDI", CORPO G, SITO IN MODICA (RG) IN VIALE DEGLI OLEANDRI N. 19. Finanziato dall'Unione Europea - NextGenerationEU. CUP: F81B21001370001	attivato	4	1	3.3	MIM	73.371,10	64.210,28	53.708,02	2.070,39	55.778,41	M.5632 del 29/10/2025 € 69,36	2533/106
ADEGUAMENTO SISMICO DELL'I.L.S. "VICO - UMBERTO I - GAGLIARDI", LOCALI SPOGLIATOI ANNESSI ALLA PALESTRA, SITO IN RAGUSA IN VIALE DEI PLATANI N. 180. Finanziato dall'Unione Europea - NextGenerationEU. CUP: F21B21001100001	attivato	4	1	3.3	MIM	44.257,00	47.758,65*	37.442,10	3.634,33	41.076,43	M.5654 del 31/10/2025 € 3.572,11	2533/107
RIQUALIFICAZIONE DI AREE SPORTIVE ALL'APERTO ESISTENTI PRESSO LA SEDE DI VIA HO CHI MIN DELL'I.S. G. CARDUCCI DI COMISO (RG), COD. EDIFICIO 0880030778 - Finanziato dall'Unione Europea - NextGenerationEU. CUP: F57G22000030006	attivato	4	1	3.3	MIM	600.000,00	467.884,90	180.000,00	207.929,09	387.929,09	M.5643 del 29/10/2025 € 485,19	2533/110
RIQUALIFICAZIONE DI AREE SPORTIVE ALL'APERTO ESISTENTI PRESSO LA SEDE DI C.DA BOMMACCHIELLA DELL'I.S. Q. CATAUDELLA DI SCICLI (RG), COD. EDIFICIO 0880110645 - Finanziato dall'Unione Europea - NextGenerationEU. CUP: F47G22000100006	attivato	4	1	3.3	MIM	637.788,58	503.433,14	192.485,84	271.231,28	463.717,12	M.5642 del 29/10/2025 € 537,17	2533/111

### 9.2.2 Nota ai Flussi Finanziari e Liquidazioni

Dalla tabella sopra riportata si evince che l'Ente ha una gestione attiva su **12 grandi interventi**. Si segnalano in particolare i seguenti indicatori di efficienza:

**Capacità di Liquidazione:** Al 30/11/2025 sono stati erogati pagamenti per un totale complessivo di **€ 9.682.310,54**, dimostrando un'elevata velocità di trasformazione dei finanziamenti in pagamenti reali.

**Allineamento Contabile:** Tutti gli interventi sono correttamente agganciati ai capitoli di spesa (Serie 2533/100 e segg.), garantendo la netta distinzione tra spesa corrente e spesa per investimenti PNRR, come richiesto dalle norme sulla tracciabilità.

**Gestione delle Anticipazioni:** L'Ente ha gestito somme anticipate per circa € 1.500.000, fondamentali per mantenere la continuità operativa dei cantieri in attesa dei rimborsi effettivi da parte del Ministero (MIM).

### 9.3 Monitoraggio Tecnico e Stato di Avanzamento Fisico

Oltre al dato finanziario, l'Ente monitora lo stato dei cantieri per scongiurare il rischio di perdita dei fondi. Il monitoraggio fisico, basato sui Target PNRR, è così rappresentato:

Obiettivo      Traguardo

ISTITUTO		INIZIO DEI LAVORI	FINE LAVORI	COLLAUDO	Importo Contrattuale (comprensivo delle variazioni)	Ultimo SAL (data)	Ultimo SAL importo	Lavori eseguiti non contabilizzati (Stima del DL)	Percentuale di avanzamento	Aumento importo contrattuale <50% - art. 120 c.1 lett. c	Aumento importo contrattuale <15% - art. 120 c. 3	NOTE
CATAUDELLA (SCICLI), CUP: F43F2000000001	PREVISTO	30/11/2023	31/03/2026	30/06/2026	2.277.157,32 €	16/12/2025	2.116.701,39 €	0,00 €	92,95%	-	-	Il lavoro è stato eseguito mediante tre successive consegne parziali, per dare la possibilità all'Istituto di utilizzare le parti di struttura ove non si trovava il cantiere. La fine dei lavori, da ultimo verbale di consegna è prevista per il <b>08/03/2026</b>
	EFFETTIVO	05/09/2023	-									
CARDUCCI (COMISO), CUP: F51B21000900001	PREVISTO	30/11/2023	31/03/2026	30/06/2026	1.937.559,08 €	Presentato il 16/12/2025, controlli in corso	360.394,14 €	0,00 €	18,60%	645.371,58 €	-	Durante l'esecuzione dell'intervento si sono dovute risolvere situazioni impreviste per sorpresa geologica. Ciò ha reso necessario la revisione delle calcolazioni e la modifica del progetto autorizzato. E' in corso l'approvazione della variante che prevede il termine dei lavori al 15/06/2026. L'importo contrattuale era di 1292187,50, quello di perizia e riportato nella colonna a sinistra
	EFFETTIVO	04/10/2023	-									
MAZZINI (VITTORIA), CUP: F51B21000950001	PREVISTO	30/11/2023	31/03/2026	30/06/2026	408.388,00 €	05/11/2025	386.735,98 €	21.652,02 €	100,00%	-	-	
	EFFETTIVO	26/07/2023	17/10/2025	in corso								
GRIMALDI (MODICA), CUP: F81B21001370001	PREVISTO	30/11/2023	31/03/2026	30/06/2026	39.491,42 €	14/03/2024	39.491,42 €	0,00 €	100,00%	-	-	
	EFFETTIVO	19/07/2023	22/02/2024	13/03/2024								

Obiettivo    Traguardo

ISTITUTO		INIZIO DEI LAVORI	FINE LAVORI	COLLAUDO	Importo Contrattuale (comprensivo delle variazioni)	Ultimo SAL (data)	Ultimo SAL importo	Lavori eseguiti non contabilizzati (Stima del DL)	Percentuale di avanzamento	Aumento importo contrattuale <50% - art. 120 c.1 lett. c	Aumento importo contrattuale <15% - art. 120 c. 3	NOTE
UMBERTO I (RAGUSA), CUP: F21B21001100001	PREVISTO	30/11/2023	31/03/2026	30/06/2026	28.529,72 €	27/03/2025	28.529,27 €	0,00 €	100,00%	-	2.074,77 €	
	EFFETTIVO	24/08/2023	30/07/2024	28/03/2025								
IPSI (VITTORIA), CUP: F59C17000030006	PREVISTO	30/11/2023	31/03/2026	30/06/2026	1.950.237,09 €	24/02/2025	715.434,84 €	454.565,16 €	59,99%	-	-	La relazione del D.L. del 16/12/2025 comunica che l'avanzamento reale dei lavori è del 60% circa, equivalente ad un importo netto dei lavori di € 1.170.000
	EFFETTIVO	21/11/2023	-									
CURCIO (ISPICA VIA ASINARA), CUP: F71B21004240001	PREVISTO	30/11/2023	31/03/2026	30/06/2026	619.597,51 €	27/11/2025	619.597,51 €	0,00 €	100,00%	206.532,48 €	-	La variazione contrattuale con utilizzo del ribasso è già stata valutata ed approvata dal MIM
	EFFETTIVO	01/08/2023	12/06/2025	in corso								
CURCIO (ISPICA VIA DEGLI STUDI), CUP: F71B21004250001	PREVISTO	30/11/2023	31/03/2026	30/06/2026	1.245.878,46 €	19/02/2025	826.147,17 €	419.731,29 €	100,00%	415.292,82 €	-	La perizia di variante e suppletiva è stata consegnata, ma sono state richieste delle modifiche tecniche in corso di redazione dalla D.L. L'importo suppletivo, in seguito alle modifiche della Perizia, potrebbe essere leggermente differente
	EFFETTIVO	24/07/2023	01/08/2025	in corso								
NUOVA PALESTRA PRESSO ARCHIMEDE (MODICA), CUP: F85E22000210006	PREVISTO	31/03/2024	31/03/2026	30/06/2026	1.277.580,36 €	Presentato il 16/12/2025, controlli in corso	950.114,45 €	0,00 €	74,37%	-	22.142,96 €	L'ultimazione, secondo cronoprogramma (non consegnato) aggiornato prevede fine lavori entro febbraio 2026. E' in corso l'approvazione di una variante suppletiva che prevede che il termine di ultimazione sia prorogato di 90gg con scadenza il 01/03/2026. L'importo contrattuale era di € 1.255.437,40, mentre quello di perizia è riportato nella colonna corrispondente a sinistra
	EFFETTIVO	26/03/2024	-									
NUOVA PALESTRA PRESSO CURCIO (ISPICA, VIA ASINARA), CUP: F75E22000070006	PREVISTO	31/03/2024	31/03/2026	30/06/2026	1.233.810,45 €	03/12/2025	927.327,38 €	306.483,07 €	100,00%	-	22.165,02 €	L'impresa ha comunicato di aver ultimato i lavori il 05/12/2025. Sono in corso gli accertamenti del D.L. per l'emissione del Certificato di Ultimazione dei Lavori
	EFFETTIVO	27/03/2024	05/12/2025									
RIQUALIFICAZIONE AREE SPORTIVE ALL'APERTO - VIA HO CHI MIN - COMISO CUP: F57G22000030006	PREVISTO	30/11/2023	31/03/2026	30/06/2026	357.248,71 €	09/07/2025	353.477,64 €	3.771,07 €	100,00%	-	19.486,67 €	
	EFFETTIVO	23/10/2023	08/01/2025	in corso								

Obiettivo    Traguardo

ISTITUTO		INIZIO DEI LAVORI	FINE LAVORI	COLLAUDO	Importo Contrattuale (comprensivo delle variazioni)	Ultimo SAL (data)	Ultimo SAL importo	Lavori eseguiti non contabilizzati (Stima del DL)	Percentuale di avanzamento	Aumento importo contrattuale <50% - art. 120 c.1 lett. c	Aumento importo contrattuale <15% - art. 120 c. 3	NOTE
RIQUALIFICAZIONE AREE SPORTIVE ALL'APERTO - C.DA BOMMACCHIELLA - SCICLI CUP: F47G22000100006	PREVISTO	30/11/2023	31/03/2026	30/06/2026	422.702,39 €	01/10/2025	422.630,15 €	72,24 €	100,00%	-	52.403,16 €	
	EFFETTIVO	11/10/2023	01/07/2025	in corso								
<b>1.267.196,88 €</b>											<b>118.272,58 €</b>	

**Legenda dei colori:**

**Stato dei Lavori:** Elenca 12 interventi (Scuole e Palestre).

**Codifica Colore:**

**Blu:** Target raggiunto/Lavori ultimati (es. Grimaldi, Umberto I, Aree Sportive).

**Verde:** In linea con le scadenze PNRR (es. Cataudella al 92,95%).

**Giallo:** In ritardo (il **Carducci di Comiso**, fermo al 18,60%).

**Dati Economici:** Riporta l'importo contrattuale, l'ultimo SAL (Stato Avanzamento Lavori) e le varianti (Art. 120).

**Note Tecniche:** Spiega i motivi dei ritardi (come la "sorpresa geologica" al Carducci) o le modalità di consegna (consegne parziali al Cataudella).

**9.3.1 Interventi con Target Raggiunto (100% Avanzamento)**

Risultano tecnicamente ultimati o in fase di collaudo i seguenti cantieri:

**Mazzini (Vittoria):** Adeguamento sismico concluso al 17/10/2025.

**Grimaldi (Modica):** Collaudato in data 13/03/2024.

**Umberto I (Ragusa):** Collaudato il 28/03/2025.

**Curcio (Ispica - Via Asinara):** Lavori ultimati al 12/06/2025.

**Curcio (Ispica - Via degli Studi):** Ultimati al 01/08/2025.

**Aree Sportive Comiso e Scicli:** Entrambi gli interventi hanno raggiunto il 100% di avanzamento tra luglio 2024 e gennaio 2025.

### 9.3.2 Interventi in corso e Criticità

**Cataudella (Scicli):** Avanzamento al **92,95%**. La fine lavori è prevista per l'**08/03/2026** (in linea con le scadenze).

**IPSIA (Vittoria):** Avanzamento reale del **60%** circa (importo netto € 1.170.000). Intervento in linea con le scadenze.

**Carducci (Comiso):** Rappresenta la criticità maggiore con un avanzamento del **18,60%**. Il ritardo è dovuto a **sorpresa geologica** che ha richiesto una variante suppletiva (aumento contrattuale di € 645.371,58). Il termine è stato prorogato al **15/06/2026**.

### 9.4 Varianti e Revisione Prezzi

L'Ente ha gestito con efficacia le variazioni contrattuali derivanti dall'art. 120 del D.Lgs 36/2023 o per adeguamento prezzi:

**Aumenti contrattuali <50%:** Totale impegnato € **1.267.196,88**. Le variazioni più significative riguardano il Carducci di Comiso e il Curcio di Ispica.

**Aumenti contrattuali <15%:** Totale impegnato € **118.272,58**, utilizzati principalmente per varianti tecniche minori e riqualificazioni aree sportive.

### 9.5 Conclusioni sulla Gestione PNRR

L'analisi complessiva mostra una capacità di spesa efficiente. Nonostante le difficoltà tecniche riscontrate in alcuni plessi (Carducci e Cataudella), la quasi totalità degli interventi (11 su 12) è proiettata verso il completamento entro i termini del **30/06/2026**. L'Ente ha già provveduto a liquidare oltre **9,6 milioni di euro** alle imprese esecutrici, garantendo il flusso finanziario necessario per non interrompere i cantieri.

## 10. Il Sistema di Misurazione della Performance e Valore Pubblico

### 10.1 Il Controllo di Gestione e Strategico al 31/12/2025

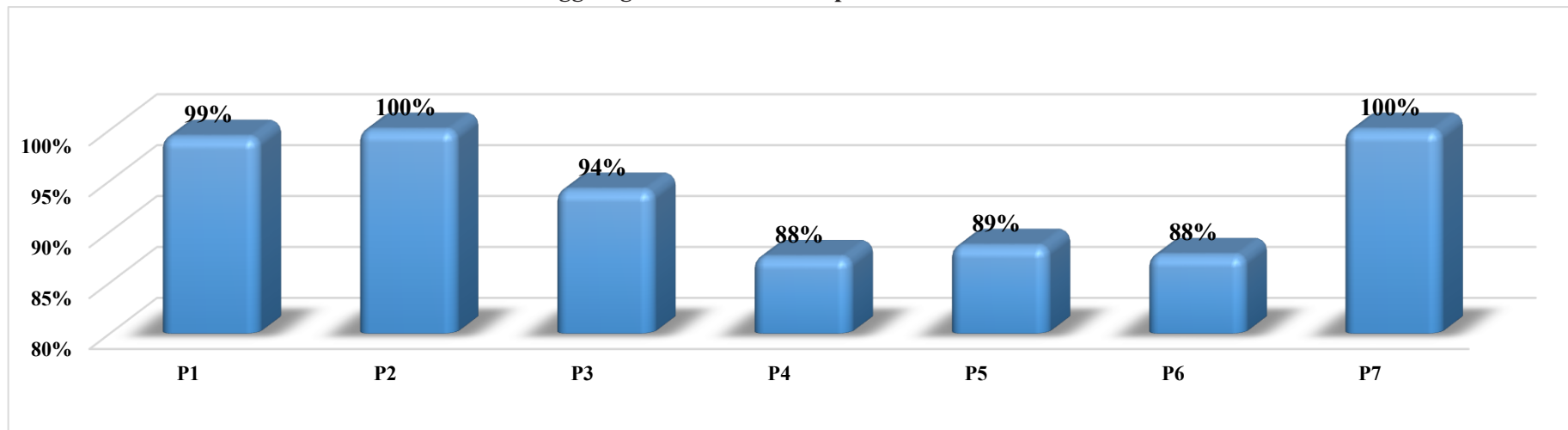
Ai sensi delle vigenti norme sul controllo interno, il Segretario Generale, coadiuvato dal personale individuato per il supporto tecnico, ha proceduto all'esame delle relazioni illustrative dei singoli Dirigenti di Settore.

L'attività di monitoraggio al 31 dicembre 2025 ha verificato la coerenza tra la programmazione (PIAO) e i risultati effettivamente conseguiti. Ogni **Obiettivo di Valore Pubblico** è stato declinato attraverso **Obiettivi Strategici**, a loro volta collegati a **Obiettivi Operativi** e singole **Azioni** attuative.

### 10.2 Analisi Grafica del Raggiungimento degli Obiettivi

Per una migliore comprensione dell'efficacia dell'azione amministrativa, si illustrano graficamente le risultanze del monitoraggio:

Grado di raggiungimento del Valore pubblico al 31 dicembre 2025

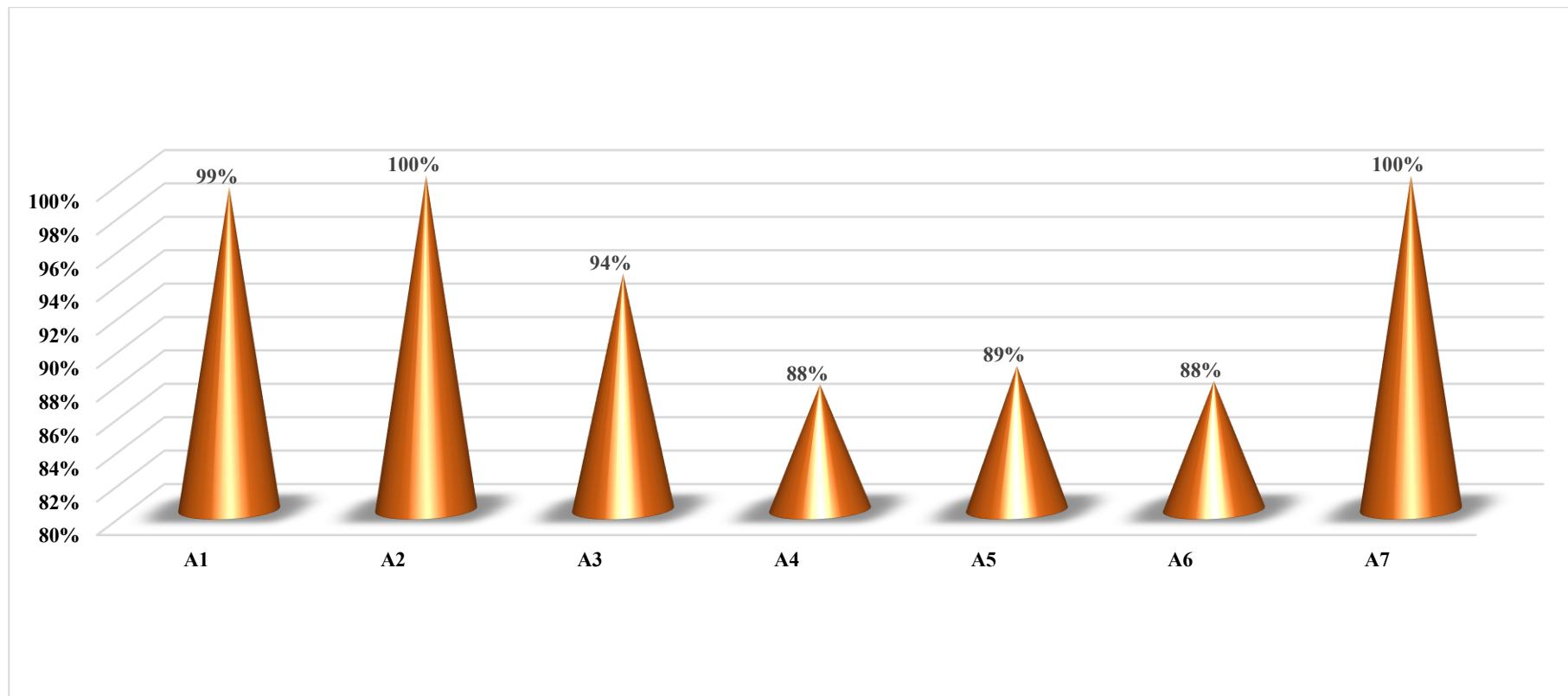


*Il grado di raggiungimento del Valore pubblico è dato dalla media del grado di raggiungimento degli obiettivi operativi affidati ai settori.*

*La media del valore percentuale raggiunto è di 95% al 31/12/2025*

*Il grafico esprime sinteticamente l'impatto complessivo dell'Ente sul territorio e sulla comunità*

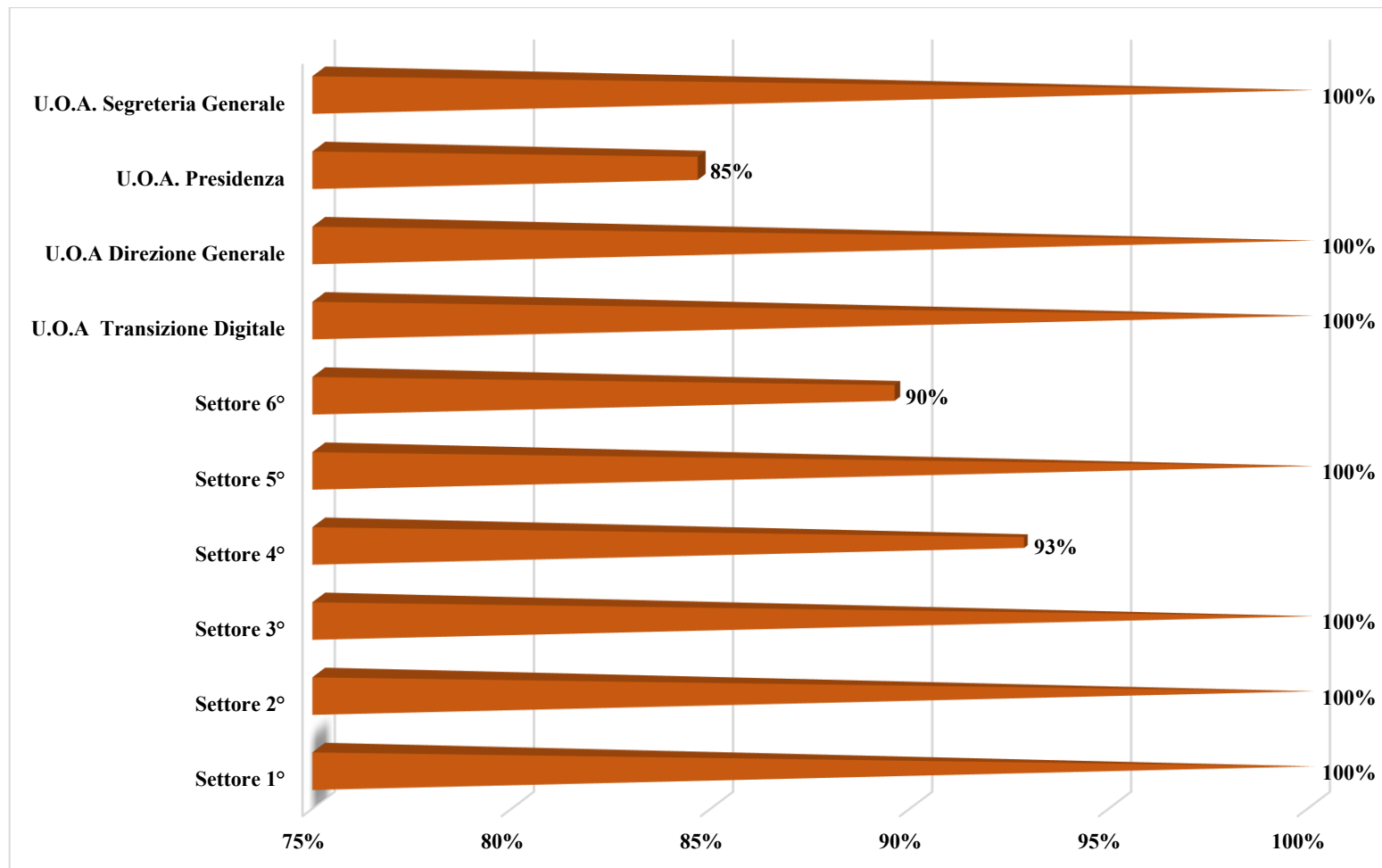
### Grado di raggiungimento degli obiettivi strategici al 31 dicembre 2025



*Il grado di raggiungimento degli obiettivi strategici è dato dalla media del grado di raggiungimento degli obiettivi operativi assegnati ai settori.*

*Esso rappresenta la percentuale di completamento delle macro-linee di indirizzo politico-amministrativo.*

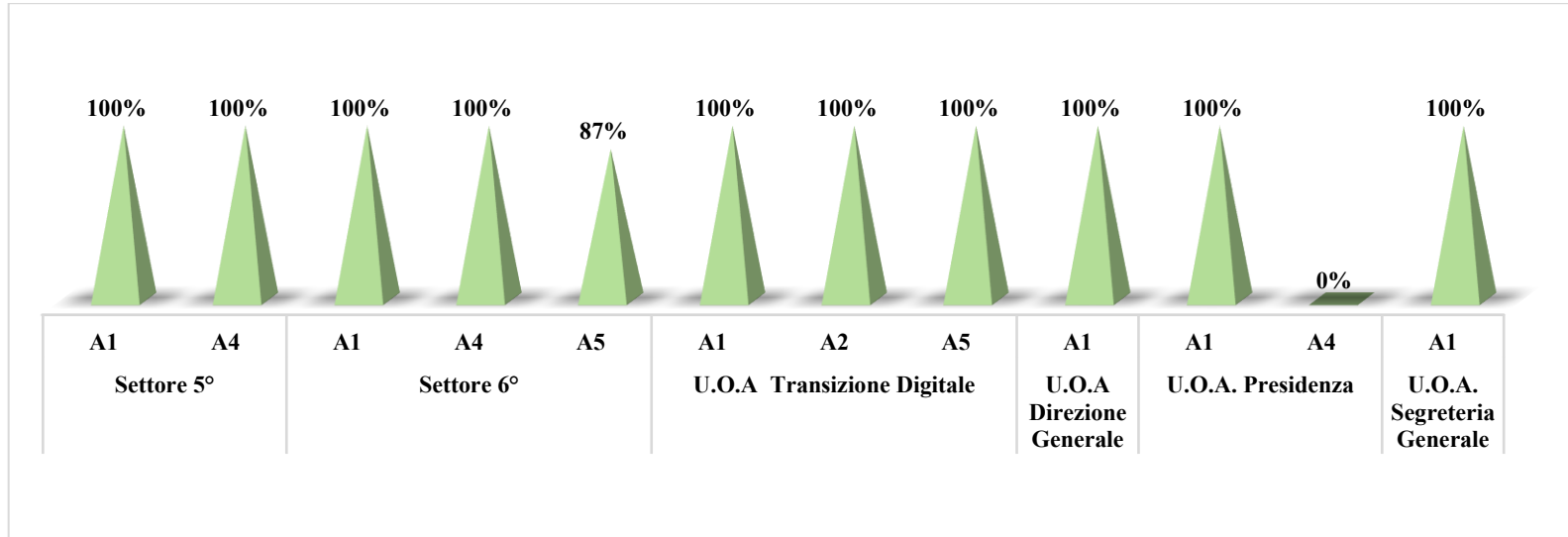
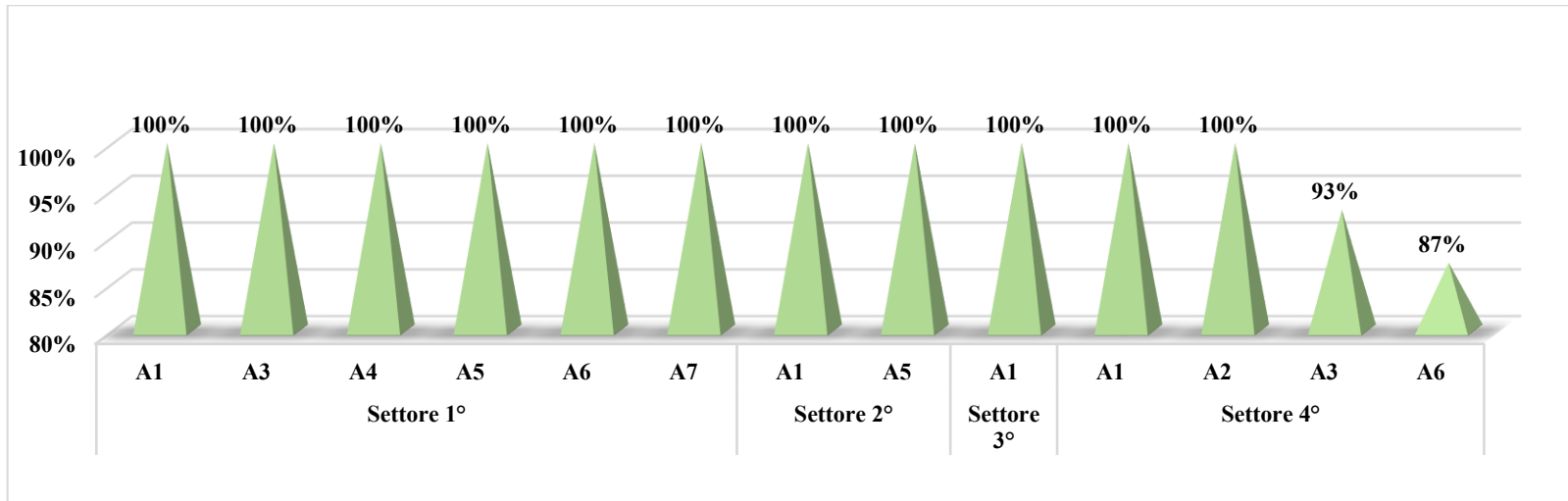
### Grado di raggiungimento degli obiettivi strategici per settore al 31 dicembre 2025



La Media del grado di raggiungimento degli obiettivi strategici per settore rappresenta il grado di raggiungimento della performance organizzativa del settore.

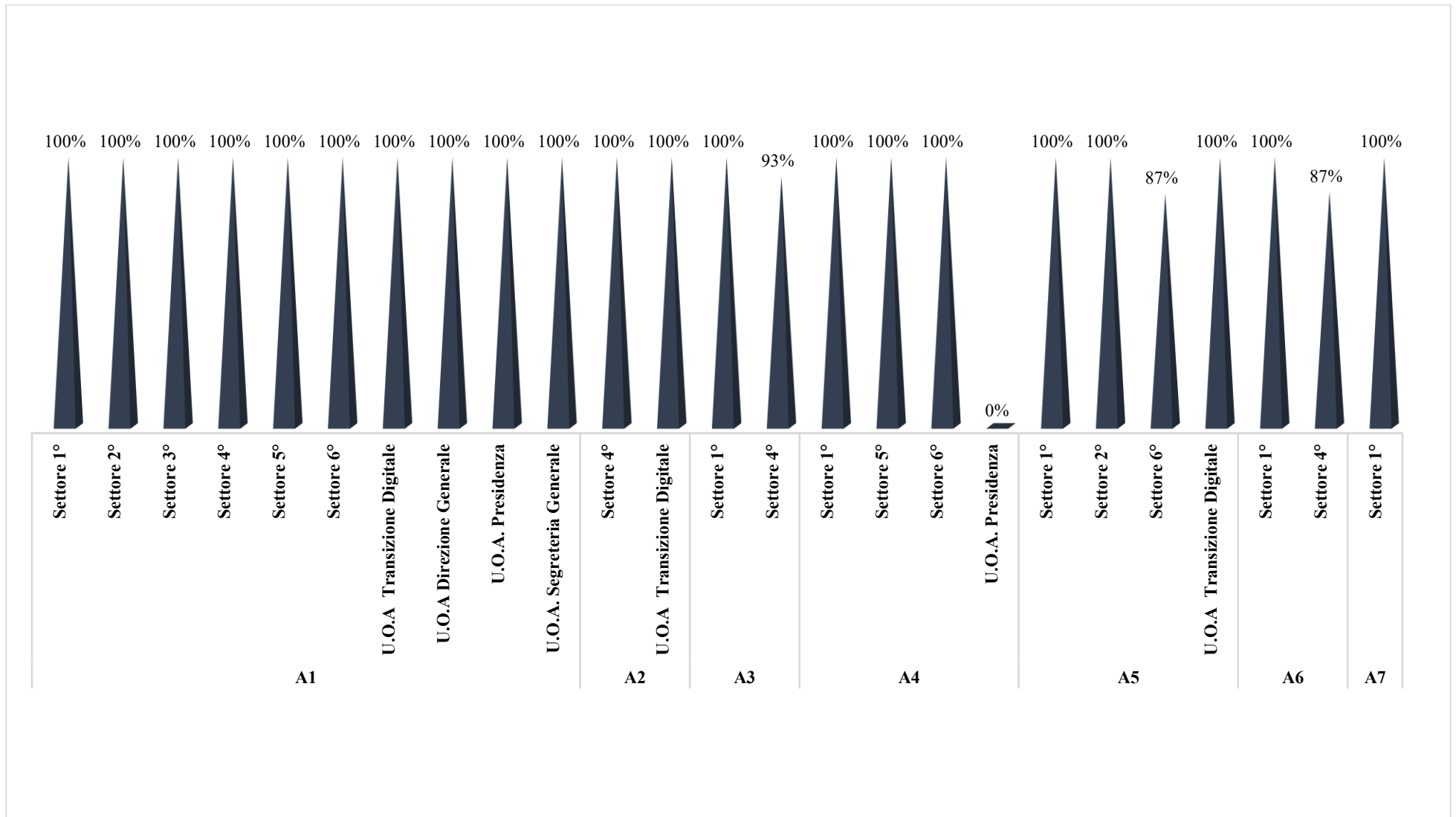
La performance organizzativa dell'Ente è data dalla media del grado di raggiungimento degli obiettivi strategici ed è pari al 95%

### Grado di raggiungimento degli obiettivi strategici 2025 al 31 dicembre distinti per settore



Questi grafici permettono di individuare le performance specifiche di ogni area organizzativa (Tecnica, Finanziaria, Sociale, ecc.).

Grado di raggiungimento per singolo obiettivo strategico 2025 al 31 dicembre distinto per settore



### 10.3 Analisi della Coerenza Finanziaria (Riepiloghi di Spesa)

#### 10.3.1 Analisi Comparativa: Stanziamento Assestato vs Spesa Impegnata 2025

Per supportare l'analisi del grado di raggiungimento degli obiettivi strategici, si riporta di seguito il quadro analitico della gestione finanziaria per **Missioni e Programmi**. Tale prospetto permette di valutare la "capacità di impegno" dell'Ente, ovvero l'efficacia nel trasformare le risorse programmate (Stanziamento Assestato) in azioni concrete (Spesa Impegnata).

#### Stanziamento assestato 2025- Spesa impegnata 2025

Missioni e Programmi		Stanziamento assestato 2025	Spesa impegnata 2025
<b>MISSIONE 1 Servizi istituzionali, generali e di gestione</b>			
1	Organi istituzionali	1.282.667,93	927.322,20
2	Segreteria generale	701.540,37	325.900,13
3	Gestione economica, finanziaria, programmazione, provveditorato	17.385.906,85	17.117.307,17
4	Gestione delle entrate tributarie e servizi fiscali	418.199,46	353.410,52
5	Gestione dei beni demaniali e patrimoniali	20.968.730,14	2.224.098,09
6	Ufficio tecnico	1.517.266,74	1.003.182,44
8	Statistica e sistemi informativi	76.465,16	67.313,66
10	Risorse umane	485.668,10	403.802,29
11	Altri servizi generali	2.903.442,27	2.013.566,31
	<b>TOTALE MISSIONE 1</b>	<b>45.739.887,02</b>	<b>24.435.902,81</b>
<b>MISSIONE 3 Ordine Pubblico e sicurezza</b>			
1	Polizia locale e amministrativa	1.314.741,50	1.124.946,68
	<b>TOTALE MISSIONE 3</b>	<b>1.314.741,50</b>	<b>1.124.946,68</b>
<b>MISSIONE 4 Istruzione e diritto allo studio</b>			
2	Altri ordini di istruzione non universitaria	34.330.942,39	11.122.880,02
4	Istruzione universitaria	360.000,00	359.177,76
6	Servizi ausiliari all'istruzione	5.000,00	-
7	Diritto allo Studio	5.000,00	-
	<b>TOTALE MISSIONE 4</b>	<b>34.700.942,39</b>	<b>11.482.057,78</b>
<b>MISSIONE 5 Tutela e valorizzazione dei beni e delle attività culturali</b>			

<b>Missioni e Programmi</b>		<b>Stanziamento assestato 2025</b>	<b>Spesa impegnata 2025</b>
1	Valorizzazione dei beni di interesse storico	246.546,10	229.047,90
2	Attività culturali e interventi diversi nel settore culturale	597.930,57	330.603,90
	<b>TOTALE MISSIONE 5</b>	<b>844.476,67</b>	<b>559.651,80</b>
<b>MISSIONE 6 - POLITICHE GIOVANILI, SPORT E TEMPO LIBERO</b>			
1	Sport e tempo libero	571.798,21	211.820,00
2	Giovani	-	-
	<b>TOTALE MISSIONE 6</b>	<b>571.798,21</b>	<b>211.820,00</b>
<b>MISSIONE 7 – Turismo</b>			
1	Sviluppo e valorizzazione del turismo	4.088.854,75	1.322.751,65
	<b>TOTALE MISSIONE 7</b>	<b>4.088.854,75</b>	<b>1.322.751,65</b>
<b>MISSIONE 8 - ASSETTO DEL TERRITORIO ED EDILIZIA ABITATIVA</b>			
1	Urbanistica e assetto del territorio	192.233,96	162.039,02
	<b>TOTALE MISSIONE 8</b>	<b>192.233,96</b>	<b>162.039,02</b>
<b>MISSIONE 9 - TUTELA DELL'AMBIENTE</b>			
1	Difesa del suolo	1.310.884,49	844.730,65
2	Tutela, valorizzazione e recupero ambientale	1.411.246,40	645.117,70
3	Rifiuti	507.713,19	378.552,19
5	Aree protette, parchi naturali, protezione naturalistica e forestazione	2.840.128,62	1.393.554,22
6	Tutela e valorizzazione delle risorse idriche	106.642,43	76.159,11
8	Qualità dell'aria e riduzione dell'inquinamento	95.754,52	65.646,04
	<b>TOTALE MISSIONE 9</b>	<b>6.272.369,65</b>	<b>3.403.759,91</b>
<b>MISSIONE 10 - TRASPORTI E DIRITTO ALLA MOBILITÀ</b>			
2	Trasporto pubblico locale	13.000,00	3.255,23
5	Viabilità e infrastrutture stradali	180.408.595,66	12.719.598,48
	<b>TOTALE MISSIONE 10</b>	<b>180.421.595,66</b>	<b>12.722.853,71</b>
<b>MISSIONE 11 - SOCCORSO CIVILE</b>			
1	Sistema di protezione civile	559.917,19	447.989,96
	<b>TOTALE MISSIONE 11</b>	<b>559.917,19</b>	<b>447.989,96</b>
<b>MISSIONE 12 - DIRITTI SOCIALI, POLITICHE SOCIALI E FAMIGLIA</b>			
2	Interventi per la disabilità	3.609.231,93	3.278.971,18
4	Interventi per soggetti a rischio di esclusione sociale	1.235.288,75	1.137.103,10

<b>Missioni e Programmi</b>		<b>Stanziamento assestato 2025</b>	<b>Spesa impegnata 2025</b>
7	Programmazione e governo della rete dei servizi sociosanitari e sociali	370.211,25	313.886,26
	<b>TOTALE MISSIONE 12</b>	<b>5.214.731,93</b>	<b>4.729.960,54</b>
<b>MISSIONE 14 - SVILUPPO ECONOMICO E COMPETITIVITÀ</b>			
1	Industria, PMI e Artigianato	103.322,45	82.107,55
4	Reti e altri servizi di pubblica utilità	147.420,07	47.420,07
	<b>TOTALE MISSIONE 14</b>	<b>250.742,52</b>	<b>129.527,62</b>
<b>MISSIONE 15 POLITICHE PER IL LAVORO E LA FORMAZIONE PROFESSIONALE</b>			
1	Servizi per lo sviluppo del mercato del lavoro	96.973,88	80.326,11
2	Formazione professionale	350,00	146,40
	<b>TOTALE MISSIONE 15</b>	<b>97.323,88</b>	<b>80.472,51</b>
<b>MISSIONE 16 - AGRICOLTURA, POLITICHE AGROALIMENTARI E PESCA</b>			
1	Sviluppo del settore agricolo e del sistema agroalimentare	323.482,45	287.381,72
2	Caccia e pesca	361.197,63	278.229,43
	<b>TOTALE MISSIONE 16</b>	<b>684.680,08</b>	<b>565.611,15</b>
<b>MISSIONE 20 - FONDI E ACCANTONAMENTI</b>			
1	Fondo di riserva	440.000,00	-
2	Fondo crediti di dubbia esigibilità	651.183,38	-
3	Altri Fondi	137.980,67	-
	<b>TOTALE MISSIONE 20</b>	<b>1.229.164,05</b>	-
<b>MISSIONE 50 - DEBITO PUBBLICO</b>			
1	Quota interessi ammortamento mutui e prestiti obbligazionari	1.108.821,01	1.082.689,68
2	Quota capitale ammortamento mutui e prestiti obbligazionari	1.718.000,00	917.237,12
	<b>TOTALE MISSIONE 50</b>	<b>2.826.821,01</b>	<b>1.999.926,80</b>
<b>MISSIONE 60 – ANTICIPAZIONI FINANZIARIE</b>			
1	Restituzione anticipazione di tesoreria	-	-
	<b>TOTALE MISSIONE 60</b>	-	-
<b>99 SERVIZI PER CONTO TERZI</b>			
1	Servizi per conto terzi e partite di giro	15.435.000,00	7.057.429,55
	<b>TOTALE MISSIONE 99</b>	<b>15.435.000,00</b>	<b>7.057.429,55</b>
	<b>TOTALE MISSIONI</b>	<b>300.445.280,47</b>	<b>70.436.701,49</b>

### 10.3.2 Conclusioni sull'analisi della coerenza finanziaria

Dall'analisi dei dati sopra esposti, si possono trarre le seguenti considerazioni di sintesi sulla gestione 2025:

**Capacità Operativa sulle Missioni Strategiche:** Si rileva un'ottima performance nelle missioni che impattano direttamente sul welfare e sulla sicurezza. In particolare, la **Missione 12 (Diritti Sociali)** presenta una capacità di impegno del **90,7%** (€ 4,7 mln su € 5,2 mln), confermando l'efficacia dell'Ente nel rispondere ai fabbisogni della disabilità e delle fasce deboli. Similmente, la **Missione 3 (Sicurezza)** attesta un grado di attuazione dell'**85,5%**.

**Gestione degli Investimenti e Trascinamenti:** La significativa differenza tra stanziamento ed impegni registrata nella **Missione 10 (Viabilità)** e nella **Missione 4 (Istruzione)** è riconducibile alla natura pluriennale degli investimenti (spesso legati al PNRR analizzato al Cap. 8). Tali somme, pur essendo "asstate" in bilancio, seguono cronoprogrammi tecnici che vedranno la loro completa traduzione in impegni e pagamenti negli esercizi successivi, garantendo comunque la copertura finanziaria delle opere avviate.

**Solidità dei Servizi Istituzionali:** La **Missione 1** evidenzia una gestione oculata dei servizi generali, con oltre **24,4 milioni di euro impegnati**, garantendo la piena continuità della macchina amministrativa e del supporto agli organi istituzionali.

**Equilibrio e Prudenza:** L'assenza di impegni sulla **Missione 20 (Fondi e Accantonamenti)** conferma il rispetto dei principi contabili, mantenendo le riserve di legge (Fondo Crediti Dubbia Esigibilità e Fondo di Riserva) a tutela degli equilibri di bilancio, senza intaccare la spesa corrente destinata ai servizi.

In conclusione, il monitoraggio al 31 dicembre 2025 evidenzia un Ente che non solo programma correttamente il **Valore Pubblico**, ma che dimostra una **maturità gestionale** capace di veicolare le risorse finanziarie verso gli obiettivi di mandato, mantenendo un rigoroso controllo sulla spesa obbligatoria e sul debito pubblico.

### 10.3.3 Analisi della Spesa per Natura Economica (Macroaggregati)

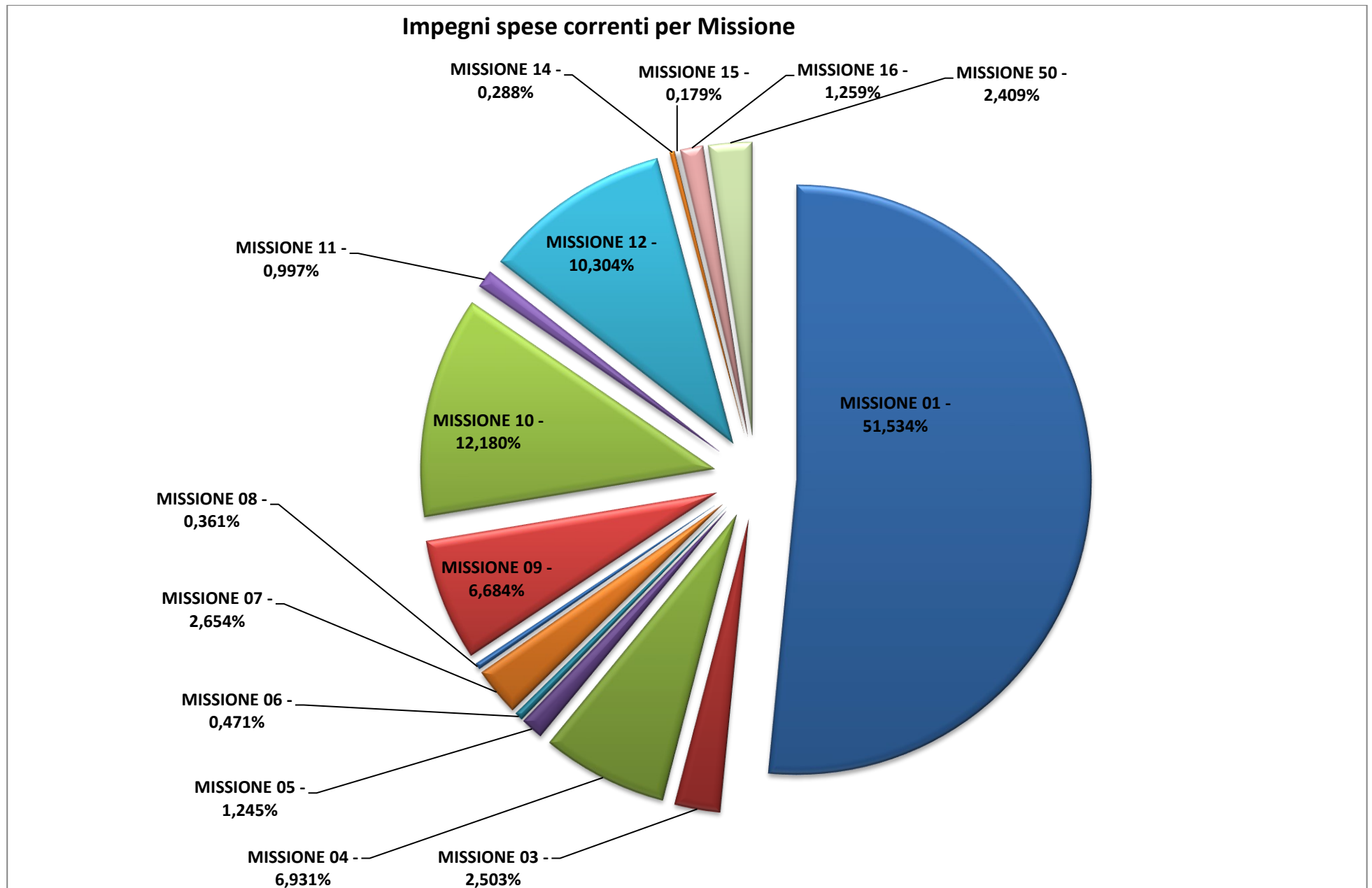
Oltre all'analisi per Missioni, si riporta la scomposizione della spesa impegnata al 31/12/2025 suddivisa per Macroaggregati. Tale analisi permette di valutare l'incidenza delle spese di funzionamento rispetto a quelle destinate agli investimenti sul territorio.

#### A. Spese Correnti (Titolo I)

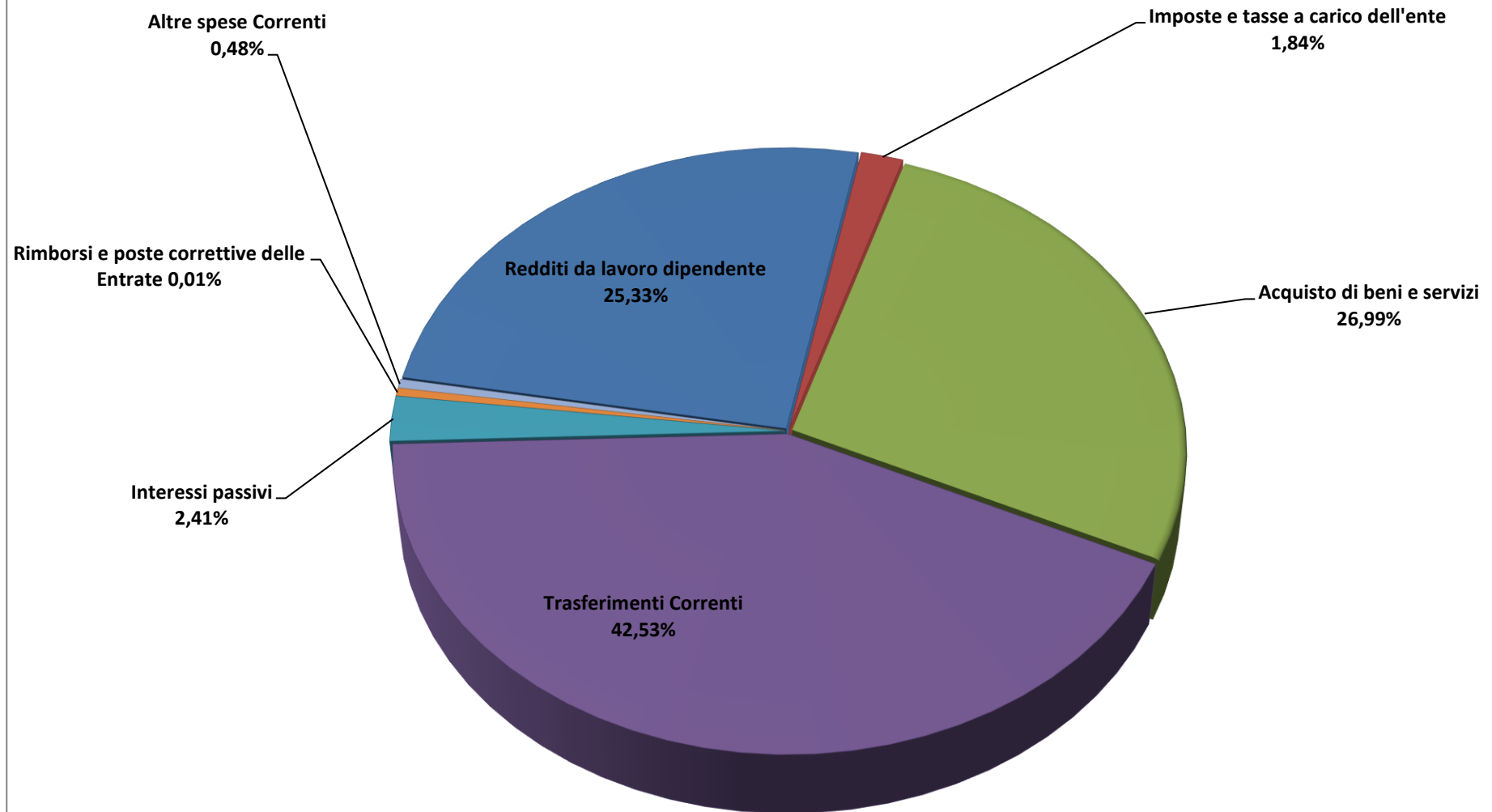
Il grafico seguente illustra la ripartizione degli impegni assunti nel 2025 per la gestione ordinaria. Si evidenzia il peso delle componenti fisse (Redditi da lavoro dipendente) e delle risorse destinate all'acquisto di beni e servizi per il mantenimento dei servizi ai cittadini.

### Impegni Spese Correnti 2025 per Macroaggregati





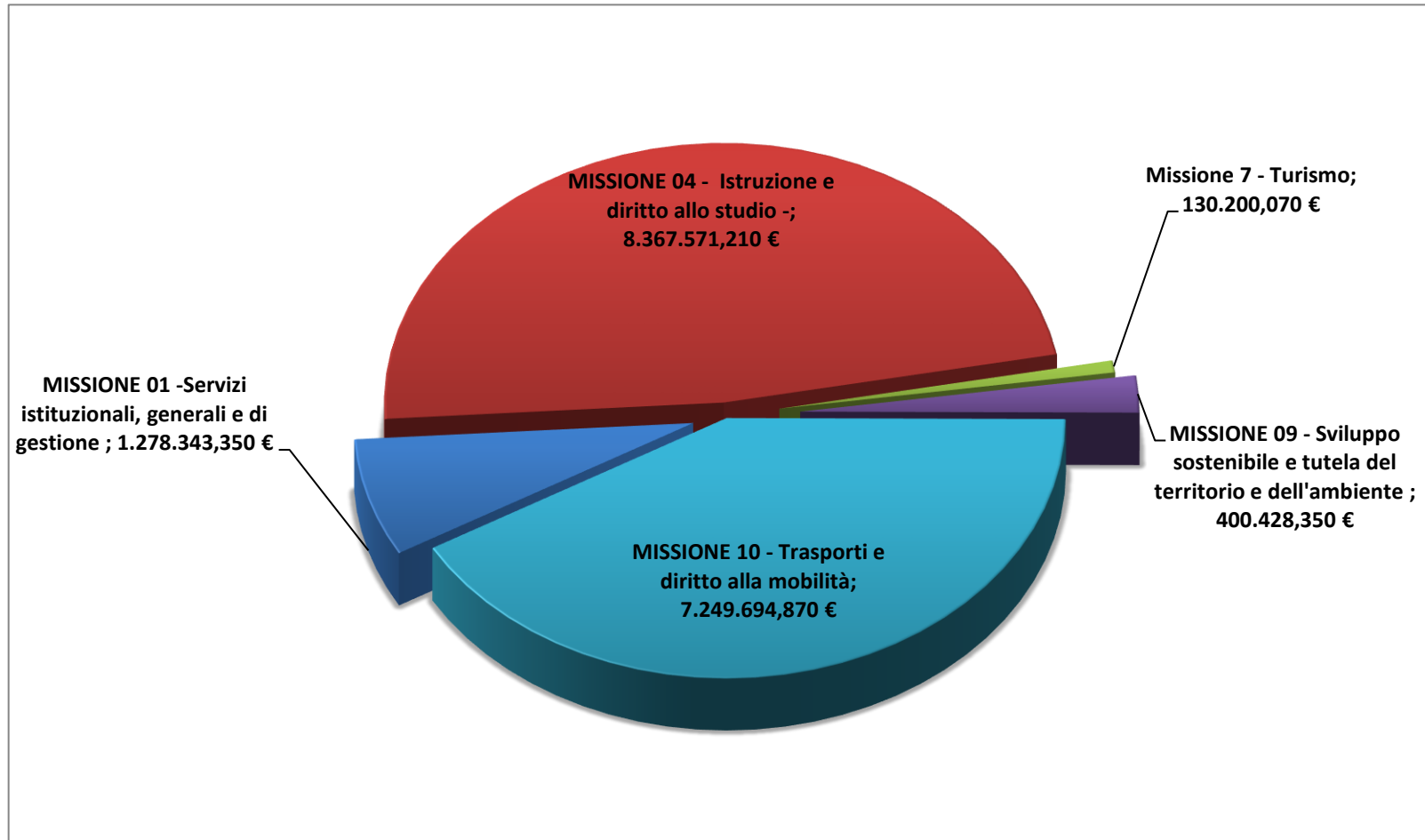
### Impegni spese correnti per macroaggregati



## B. Spese in Conto Capitale (Titolo II)

L'analisi degli impegni in conto capitale riflette lo sforzo dell'Ente nel settore delle opere pubbliche e delle manutenzioni straordinarie, in stretta correlazione con i finanziamenti PNRR e i fondi regionali/statali analizzati nei capitoli precedenti.

### Impegni spese in conto capitale per Missioni



## 11. Conclusioni Generali: Analisi delle Risorse e dei Risultati

La presente Relazione al Rendiconto 2025 del Libero Consorzio Comunale di Ragusa delinea il quadro di un Ente che ha saputo coniugare il rigore contabile con una spiccata capacità realizzativa. L'esercizio analizzato non rappresenta solo una chiusura di conti, ma la prova del raggiungimento di obiettivi strategici di alto profilo.

### 11.1 Sintesi dell'Efficacia Gestionale

L'analisi integrata tra risorse impiegate e programmi realizzati permette di evidenziare tre pilastri della gestione 2025:

**Capacità di Impegno e Programmazione:** L'Ente ha gestito una programmazione finanziaria complessiva di **300,4 milioni di euro** (Stanziamiento Assestato), riuscendo a concretizzare impegni di spesa per un totale di **70.436.701,49 euro**. Questo dato conferma la capacità degli uffici di attivare le procedure di spesa, con punte di eccellenza nel settore sociale (**Missione 12**) dove il grado di attuazione raggiunge il **90,7%** (con oltre 4,7 milioni di euro impegnati su 5,2 stanziati).

**Gestione Grandi Opere e PNRR:** La differenza tra lo stanziamento totale e gli impegni (concentrata soprattutto nella Missione 10 - Viabilità) non rappresenta una minore capacità di spesa, ma riflette la natura pluriennale dei grandi investimenti PNRR e delle infrastrutture stradali, i cui impegni giuridici e contabili seguiranno i cronoprogrammi tecnici già avviati.

**Solidità nel PNRR:** (*Qui resta uguale*) Con oltre **9,6 milioni di euro già liquidati** su 12 interventi strategici, l'Ente garantisce la tenuta dei finanziamenti europei.

### 11.2 Considerazioni Finali sul Riepilogo Risorse/Risultati

Nonostante le complessità derivanti dal quadro economico globale e dalle "sorprese tecniche" riscontrate in alcuni cantieri (come il plesso Carducci), l'Ente ha dimostrato resilienza amministrativa. Il costante monitoraggio dei flussi di cassa e l'oculata gestione delle partecipate — attraverso le azioni di razionalizzazione e liquidazione avviate — hanno permesso di mantenere gli equilibri di bilancio senza sacrificare gli investimenti.

In definitiva, i programmi realizzati nel 2025 testimoniano un'amministrazione che ha saputo ottimizzare le entrate proprie e i trasferimenti straordinari, traducendo i numeri del Rendiconto in benefici tangibili per il territorio della provincia di Ragusa.

### **11.3 Risultato economico della gestione. Copertura della perdita di esercizio.**

Anche l'esercizio 2025 chiude con una perdita di esercizio (conto economico) di € € 8.385.984,52. Tale perdita si aggiunge alla parte di perdite maturate negli esercizi precedenti e non coperte che ammontano ad € € 20.689.344,22. Si propone, pertanto, di riportare a nuovo esercizio tali perdite complessive.

**Si rimette, pertanto, la presente Relazione e i relativi allegati grafici e contabili all'esame degli Organi competenti per le determinazioni di rito.**

**Seguono gli approfondimenti della parte finanziaria e della parte economico patrimoniale, curati dal settore finanziario.**



# ***LIBERO CONSORZIO COMUNALE DI RAGUSA***

## **RENDICONTO DI GESTIONE**

**ANNO 2025**

**RELAZIONE FINANZIARIA**

**- Settore III Finanze e Contabilità -**

Relazione a cura di:  
dott. Giuseppe di Giorgio – Dirigente  
dott.ssa Debora Ragusa  
sig.ra Emanuela La Cognata

## Premessa

Il rendiconto, che si inserisce nel complesso sistema di bilancio dell'Ente locale, deve offrire una rappresentazione articolata delle operazioni intraprese. L'approvazione del rendiconto della gestione coinvolge sinergicamente sia l'apparato tecnico, sia quello politico e rappresenta un momento importante di verifica del grado di raggiungimento degli obiettivi definiti sia in sede di approvazione del bilancio di previsione, sia per quanto contenuto nel DUP. Negli enti locali, come in ogni pubblica amministrazione, il rendiconto ha fondamentalmente la duplice funzione di dare dimostrazione riassuntiva del complesso di operazioni di gestione compiute e dei risultati conseguiti in un determinato esercizio finanziario, nonché di consentire all'organo assembleare un controllo in ordine all'attività svolta dagli organi di gestione dell'ente. Tale duplice finalità, insita nello stesso significato di rendere conto, emerge in maniera chiara dalla legislazione, vecchia e nuova.

Il conto del bilancio dimostra i risultati finali della gestione autorizzatoria, contenuta nel bilancio annuale, rispetto alle previsioni e si conclude con la dimostrazione del risultato contabile di gestione e con quello contabile di amministrazione, in termini di avanzo, pareggio o disavanzo.

Il conto economico evidenzia invece le componenti positive e negative dell'attività dell'ente secondo i criteri di competenza economica. Comprende gli accertamenti e gli impegni del conto del bilancio rettificati al fine di rappresentare la dimensione finanziaria dei valori economici riferiti alla gestione di competenza, le insussistenze e sopravvenienze derivanti dalla gestione dei residui e gli elementi economici non rilevati nel conto del bilancio.

I valori della gestione non corrente sono riferiti in particolare al patrimonio il cui conto, basato sugli inventari dei beni, esprime in termini analitici e sintetici la gestione degli stessi.

Con questa articolata impostazione del rendiconto il legislatore ha inteso pertanto soddisfare alcune fondamentali esigenze proprie delle strutture pubbliche.

Queste sono riassumibili:

- portare a conoscenza la gestione all'esterno dell'ente nei confronti della generalità degli amministratori;
- disporre di una rappresentazione contabile idonea ad esprimere i necessari elementi perché possa essere operata una valutazione di efficienza ed efficacia della gestione;
- fornire gli elementi perché possano essere individuate le responsabilità connesse da un lato all'attività degli organi di indirizzo e controllo, dell'altro a quella degli organi di gestione.

La relazione è allegata al rendiconto che comprende:

- il conto del bilancio;
- il conto economico;
- il conto del patrimonio.

La presente relazione si articola in due parti. La prima parte riguarda l'analisi del conto del bilancio, la seconda fa riferimento all'analisi della situazione economico patrimoniale.

Si evidenzia preliminarmente che con la L.R. 4 agosto 2015, n. 15 "Disposizioni in materia di liberi Consorzi Comunali e Città Metropolitane", è stata data attuazione alla disciplina di cui al comma 6 dell'art. 2 della L.R. 8/2014.

Rimangono ad oggi praticamente immutate le problematiche finanziarie in quanto le disposizioni legislative introdotte non chiariscono la quota di risorse spettanti ai liberi Consorzi per i servizi assegnati da svolgere, determinando pertanto notevoli incertezze.

Tale criticità di fondo si manifesta in quanto la legge non ha calibrato una redistribuzione delle funzioni e delle risorse umane, finanziarie e strumentali sostenibile a fronte sia dei prelievi sempre più consistenti e insostenibili operati dallo Stato, sia delle incertezze sulle risorse regionali da destinare agli enti di area vasta.

Infatti, la legge prevede oltre alle funzioni già spettanti alle ex Province ai sensi dell'art. 13 della Legge Regionale 6 Marzo 1986, n. 9 e successive modifiche e integrazioni le seguenti ulteriori funzioni per i liberi consorzi comunali previste dall'art. 27 in materia di:

servizi sociali e culturali;

sviluppo economico;

organizzazione del territorio e della tutela ambientale;

gestione delle riserve naturali.

È espressamente prevista la continuazione dell'esercizio delle funzioni proprie già attribuite alle ex province regionali alla data di entrata in vigore della legge, nei limiti delle disponibilità finanziarie in atto esistenti (comma 6 dell'art. 27).

Appare una contraddizione di fondo estremamente grave sul piano istituzionale e giuridico: da una parte vengono mantenute le funzioni obbligatorie e proprie dell'Ente e contemporaneamente si introduce una clausola che legittima il Libero Consorzio a delimitare il quantum, l'*an* e il *quomodo* dei servizi stessi nei limiti delle risorse disponibili.

Tale previsione normativa, oltre che essere illogica e contraria al principio di sussidiarietà nonché foriera di contenziosi, contrasta anche con l'affermazione dell'autonomia finanziaria di cui all'art. 1 della legge, riconosciuta come attributo essenziale dell'Ente.

Dal punto di vista delle risorse, un'opportunità per il Libero Consorzio comunale oltre che da alcune assegnazioni in conto capitale in materia di viabilità, edilizia scolastica e ambientale è offerta dai fondi del P.N.R.R., che risultano ad oggi assegnati per l'edilizia scolastica, con i quali si sta facendo fronte ad importanti interventi di adeguamento e miglioramento sismico in via di completamento. Per permettere di rispettare le strette scadenze di esecuzione delle diverse fasi procedurali, si sta lavorando con una logica integrata di ente, avvalendosi laddove possibile di personale di supporto assegnato all'Ente da specifiche norme, onde evitare di perdere le risorse.

Il Libero Consorzio comunale risulta sempre più vincolato alle politiche statali degli investimenti su trasferimenti in viabilità, edilizia e ponti, anche a causa del prelievo “forzoso” a titolo di “contributo alla finanza pubblica” che rappresenta ben il 36% della spesa corrente e che dal 2026 si augura possa essere rivisto a favore dell’Ente, facendo recuperare delle risorse a favore della spesa corrente e soprattutto degli investimenti. Accanto a ciò, l’altro punto critico è rappresentato dall’incertezza dei trasferimenti regionali sia per lo svolgimento delle generali attività di gestione, che con riferimento alle funzioni di assistenza e trasporto per gli alunni disabili degli istituti di istruzione secondaria superiore, gestione delle riserve naturali, servizi di vigilanza sul territorio.

Il concorso all’obiettivo di risanamento alla finanza pubblica, che per questo Ente nel 2019 ammontava ad € 13.721.912,40 è stato ridotto a partire dall’anno 2020. In base al c. 875, art. 1, della Legge n. 160/2019, a decorrere dall’anno 2020 è riconosciuto in favore dei Liberi Consorzi e delle Città Metropolitane della Regione Siciliana un contributo di 80.000.000,00 di euro annui. Tale contributo va ripartito tra le ex Province Siciliane in base ad una specifica tabella prevista dall’art. 31 bis della Legge 28 febbraio 2020 n. 8. Al L.C.C. di Ragusa spetta un contributo pari ad € 5.559.427,00, che implica una riduzione sostanziosa e strutturale del concorso alla finanza pubblica di cui all’art. 1, comma 418 della Legge 23 dicembre 2014, n. 190, pari, come già specificato, ad € 13.721.912,40 gravante sui trasferimenti complessivi a carico dell’Ente. Tale contributo dal 2021 è stato aumentato della somma di € 694.928,38, attestandosi ad € 6.254.355,38. Pertanto l’onere totale a carico è pari a € 7.467.557,02.

Inoltre sono dovuti annualmente € 1.782.815,54 allo Stato per effetto dei tagli di cui al D.L. 95/2012.

Dal 2025 sono previsti altri due trasferimenti determinati da:

- € 259.352,00 quale concorso alla finanza pubblica ai sensi dell’art. 6 ter, D.L. 132/2023 e dell’art. 1, commi 850-853 della Legge n. 178/2020 per gli anni 2024-2025;
- € 286.199,00 per l’anno 2025, € 285.086,00 per l’anno 2026, € 284.912,00 per l’anno 2027 quale concorso alla finanza pubblica di cui all’art. 1, commi 533/534/535 della L. 213/2023 per gli anni 2024-2028.

Per un totale complessivo di € 9.795.923,56 per l’anno 2025.

Da qualche anno le relazioni finanziarie con lo Stato risultano a debito per questo Libero Consorzio; l’Agenzia delle Entrate, trattiene e versa al Ministero dell’interno la somma dovuta dall’Ente e non versata, a titolo di “contributo obbligatorio per il risanamento della finanza pubblica” all’atto del riversamento al L.C.C. di Ragusa del gettito dell’I.P.T. – Imposta Provinciale di Trascrizione dei veicoli al P.R.A. riscosso dall’A.C.I. e della R.C. AUTO.

Risparmi di spesa sono stati realizzati nella parte corrente per il mancato completamento di alcune attività inerenti acquisto di beni e servizi, non utilizzo di alcune risorse per nuove assunzioni programmate. Maggiori introiti inerenti alla R.C. Auto e l’I.P.T. rispetto alle previsioni.

Inoltre sono state rimodulati cronoprogrammi di spesa in riferimento a lavori di edilizia scolastica, viabilità e in ambito ambientale con rinvio delle attività all’esercizio 2025 con risparmio di risorse.

Quelle descritte oltre al mancato utilizzo del fondo di riserva e di tutto l’avanzo di amministrazione disponibile da Rendiconto del 2024 sono le principali condizioni che hanno determinato un avanzo di amministrazione libero pari ad euro 10.207.973,00.

Va evidenziata l’applicazione per l’anno 2025 dell’avanzo libero di cui alla lettera E del Rendiconto di Gestione 2024 per € 3.499.000,00 anche se non interamente impegnato per la realizzazione di interventi di manutenzione straordinaria su beni propri o su beni di terzi e per la compartecipazione a iniziative di rilevanza almeno provinciale nell’ambito del turismo, della cultura, dello sport e dello sviluppo economico.

Durante l'esercizio si è provveduto all'assolvimento in maniera adeguata delle attività indispensabili cui l'Ente è preposto: pagamento degli emolumenti al personale dipendente, rate dei mutui, viabilità, edilizia scolastica. In riferimento ai trasferimenti in conto capitale sono state accertate e impegnate le somme contenute nel piano triennale delle opere pubbliche, secondo i relativi cronoprogrammi di spesa. Infine, sono state puntualmente contabilizzate le operazioni inerenti i diversi progetti. A tal proposito si è provveduto alla contabilizzazione dei progetti finanziati dai PNRR, per singolo CUP riguardanti l'edilizia scolastica. Allo stato, sono in corso di realizzazione dodici progetti PNRR che entro l'anno 2026 dovrebbero essere terminati.

Con deliberazione n. 33 del 09/03/2026, la Presidente ha approvato il riaccertamento ordinario dei residui attivi e passivi alla data del 31/12/2025 e determinato l'importo del Fondo Pluriennale Vincolato al 1° gennaio 2026 da iscrivere nell'entrata del bilancio 2026, distintamente per la parte corrente e in conto capitale.

Il rendiconto dell'esercizio 2025, composto dal conto del bilancio, dal conto patrimonio e dal conto economico, ai quali sono allegati, tra gli altri documenti, la relazione dei revisori e l'elenco dei residui attivi e passivi con indicazione dell'anno di provenienza, fornisce la dimostrazione dei risultati di gestione in rapporto anche ai programmi ed alle risorse impiegate per il loro conseguimento. In particolare, la presente relazione, così come previsto dagli artt. 151 e 231 del D.Lgs. 267/00 costituisce un'illustrazione della gestione finanziaria dell'ente, nonché dei fatti di rilievo verificatesi dopo la chiusura dell'esercizio e contiene ogni informazione utile per una migliore comprensione dei dati contabili a consuntivo.

## **RENDICONTO DI GESTIONE 2025**

### **ENTRATE**

Le Entrate sono suddivise per Titoli, secondo la fonte di provenienza, a loro volta articolati in tipologie e categorie.

#### **ENTRATE PROPRIE**

Per il 2025 si rilevano i seguenti atti attinenti alle manovre di bilancio, gli investimenti e le tariffe, canoni e altre aliquote:

- deliberazione n. 92 del 7 settembre 2015 “Imposta Provinciale di Trascrizione (I.P.T.) - Variazione delle misure dell’Imposta;
- deliberazione n. 93 del 7 settembre 2015 “Tributo Provinciale per l’esercizio delle funzioni di tutela, protezione ed igiene dell’ambiente (T.E.F.A.) art. 19;
- comma 1 del d.lgs., 504/1992 – Variazione dell’aliquota la cui efficacia è stata sospesa fino all’esercizio 2018 secondo quanto disposto dall’art. 1 comma 26 l. 208/2015 (legge di stabilità 2016);
- deliberazione n. 141 del 12/12/2014 “Assicurazioni contro la responsabilità civile derivante dalla circolazione dei veicoli a motore esclusi i ciclomotori al netto del contributo di cui all’art. 6, comma 1, lettera (a) del D.L. 31/12/1991, n. 419, convertito con modificazioni dalla Legge 18 febbraio 1992, n. 172”;
- deliberazione n. 37 del 21/04/2021 approvazione schema “Regolamento per l’applicazione del canone patrimoniale di concessione, autorizzazione o esposizione pubblicitaria” (art. 1, da comma 816 a comma 847, legge n. 160/2019) e contestuale approvazione delle tariffe canone unico patrimoniale;
- determina Presidenziale n. 2422 del 20 settembre 2024 “Destinazione e ripartizione delle somme derivanti dai proventi delle sanzioni amministrative pecuniarie per violazioni al codice della strada. Art. 208 C.d.S.”. Bilancio di previsione 2025-2027.

Da ultimo il Consiglio del Libero Consorzio Comunale di Ragusa con delibera n. 4 del 05/03/2026 ha approvato il Regolamento della definizione agevolata delle entrate del Libero consorzio comunale di Ragusa ai sensi dell’art. 1, commi 102-110, della legge n. 199 del 2025.

## LE RISORSE DI PARTE CORRENTE

Di seguito si dà atto e si esplicitano nel dettaglio gli accertamenti relativi alle singole poste di entrata inserite nel Bilancio 2025.

### ENTRATE TRIBUTARIE

### ANALISI DELLE RISORSE

#### ENTRATE CORRENTI DI NATURA TRIBUTARIA, CONTRIBUTIVA E PEREQUATIVA

ENTRATE (TRIBUTI)	ESERCIZIO 2023 (accertamenti competenza)	ESERCIZIO 2024 (accertamenti competenza)	ESERCIZIO 2025 (accertamenti competenza)
<b><u>Imposte, Tasse e Proventi Assimilati:</u></b>			
Imposta Provinciale di trascrizione (I.P.T.),	9.702.065,50	9.918.517,02	10.377.474,85
Imposta sulle assicurazioni RC auto,	10.196.987,50	11.154.547,28	11.974.863,33
Imposta Provinciale sulla Tassa Comunale sullo smaltimento dei rifiuti solidi urbani, (compreso recupero anni precedenti)	1.800.000,00	1.800.000,00	2.253.445,24
Tassa per l'occupazione spazi ed aree pubbliche	0,00	0,00	0,00
Altre Imposte Tasse e Proventi Assimilati	125,26	392,54	13.139,07
<b>TOTALE</b>	<b>21.699.178,26</b>	<b>22.873.456,84</b>	<b>24.618.922,49</b>

La Tipologia 101 “Imposte tasse e proventi assimilati” è costituita da imposte, tasse, tributi speciali ed altre entrate tributarie proprie e riunisce tutte le forme di prelievo effettuate direttamente dall'ente nell'esercizio della propria capacità impositiva.

## **IMPOSTA PROVINCIALE DI TRASCRIZIONE ED ANNOTAZIONE DEI VEICOLI AL P.R.A.**

Il D.Lgs. del 15/12/1997 n. 446 di all'art. 56, ha dato la possibilità alle province di istituire previa approvazione di apposito regolamento, una imposta provinciale sulle formalità di trascrizione, iscrizione e annotazione (I.P.T.) dei veicoli richiesti al Pubblico Registro Automobilistico avente competenza nel proprio territorio.

Questo ente ha innovato con Determinazione del Commissario Straordinario assunti i poteri del Consiglio n. 18 del 12/12/2024 il proprio regolamento sull'I.P.T. risalente al 1999 giusta Delibera di Consiglio n. 195 del 28/12/1998 e successive modifiche con atti consiliari al fine di adeguarlo alle modifiche sulla normativa dell'imposta.

Riguardo alle aliquote, con Delibera n. 160 del 30/03/2005, la misura della percentuale da applicare all'I.P.T. è stata determinata al 15%. Tuttavia a seguito delle varie manovre finanziarie che si sono susseguite dal 2010 che hanno previsto a carico delle amministrazioni provinciali pesanti tagli ai trasferimenti erariali si è reso indispensabile l'aumento della suddetta aliquota dal 15% al 30%, giusta Delibera Commissariale del 07 settembre 2015. L'imposta è applicata sulla base di apposita tariffa, determinata con decreto del Ministero delle Finanze in data 27.11.98 n. 435, il quale stabilisce le misure per tipo e potenza dei veicoli, aumentata del 30%, ai sensi dell'art. 1 comma 154 della Legge 296/2006. L'imposta si applica sui passaggi di proprietà degli autoveicoli iscritti al P.R.A.: il gettito risente in misura rilevante sia dell'effetto delle iscrizioni di veicoli nuovi che delle trascrizioni dei passaggi sull'usato. Il servizio è stato esternalizzato con Convenzione agli Uffici Provinciali del Pubblico Registro Automobilistico gestito dall'A.C.I. e disciplinato da apposito regolamento. Come previsto da apposito Decreto del Ministero dell'Economia e delle Finanze, il servizio della riscossione dell'I.P.T., attualmente è svolto dall'A.C.I.-P.R.A. senza oneri, comportando per l'amministrazione un risparmio di spesa. A seguito del suddetto Decreto non si ritiene più necessaria la sottoscrizione di una apposita convenzione quadro, pertanto è garantita gratuitamente la prosecuzione delle attività di gestione dell'imposta, tra le quali l'attivazione dei recuperi di imposta c.d. "ordinari" e i rimborsi. Congiuntamente all'ACI, inoltre, da qualche anno è stata attivata una particolare attenzione alla verifica della regolarità delle transazioni, con recupero delle somme non versate.

Nell'anno 2024, si è provveduto alla modifica del regolamento per effetto delle intervenute modifiche normative in materia (Determina adottata dal Commissario Straordinario assunte le funzioni del Consiglio R.G. n. 18 del 12/12/2024). Rispetto all'anno 2024 si è registrato un incremento degli incassi per circa € 460.000,00.

Con decorrenza mensile vengono effettuati specifiche verifiche contabili sull'attività di riscossione dell'imposta.

## **IMPOSTA SULLE ASSICURAZIONI (R.C. Auto)**

Il Legislatore ha previsto, a fine anni novanta, che il gettito dell'imposta sulle assicurazioni contro la responsabilità civile derivante dalla circolazione dei veicoli a motore, esclusi i ciclomotori, meglio conosciuta come "RCA", fosse attribuito alle province dove hanno sede i pubblici registri automobilistici nei quali i veicoli sono iscritti ovvero, per le macchine agricole, alle province nel cui territorio risiede l'intestatario della carta di circolazione. (Art. 60, D.lgs 15 dicembre 1997, n 446). Con la legge 05/12/2013 n. 21 della Regione Sicilia "Disposizioni finanziarie urgenti per l'anno 2013. Disposizioni varie", all'art. 1 si dispone al:

comma 1: al fine di consentire alle Province Regionali la regolare iscrizione in bilancio del gettito d'imposta sulle assicurazioni contro la responsabilità civile derivante dalla circolazione dei veicoli a motore, le stesse continuano ad esercitare le prerogative loro attribuite in materia secondo le disposizioni di cui all'art. 17 del D.L. 06 maggio 2011, n. 68;

comma 2: in conformità alle disposizioni di alla L.R. 26 marzo 2002, n. 2 il gettito dell'imposta di cui al comma 1 è attribuito alle province regionali nella misura stabilita e con modalità previste dal comma 2 dell'art. 17 del D.L. n. 68 del 2011.

Pertanto con Delibera Commissariale assunta con i poteri della Giunta Provinciale n. 141 del 12/12/2014 è stata riconfermata per l'anno 2015 e seguenti la variazione in aumento dell'aliquota dell'imposta sulle assicurazioni contro la responsabilità civile derivante dalla circolazione dei veicoli a motore, esclusi i ciclomotori, al netto del contributo di cui all'art. 6, comma 1, lettera a) del D.L. 31.12.1991, n. 419, convertito, con modificazioni della legge 18/02/1992, n. 172 nella misura di 3,5 punti percentuali, con conseguente applicazione di una aliquota pari al 16%, già disposta con Deliberazione di Giunta Provinciale n. 154 del 04/04/2012.

Per il 2025, si registra un aumento degli incassi rispetto all'anno 2025 di circa € 800.000,00 di euro.

## **TRIBUTO PROVINCIALE PER LE FUNZIONI DI TUTELA, PROTEZIONE E IGIENE DELL'AMBIENTE.**

A fronte dell'esercizio delle funzioni amministrative di interesse provinciale, riguardanti l'organizzazione dello smaltimento dei rifiuti, il rilevamento, la disciplina ed il controllo degli Scarichi e delle emissioni e la tutela, difesa e valorizzazione del suolo è stato istituito a decorrere dal 1° gennaio, 1993 un tributo annuale a favore delle province (art. 19 del D. Lgs 30 dicembre 1992 n. 504). Il tributo viene commisurato alla superficie degli immobili assoggettati dai Comuni alla tassa rifiuti e servizi ed è dovuto dagli stessi soggetti che, sulla base delle disposizioni vigenti, sono tenuti al pagamento della predetta tassa. Il tributo provinciale è applicato nella misura percentuale deliberata dalla provincia sull'importo del tributo. La tariffa del Libero Consorzio Comunale già Provincia Regionale di Ragusa come deliberato con atto n. 93 del 07/09/2015 è determinata per l'anno 2016 e seguenti nella misura del 5%, modificando pertanto la precedente aliquota già fissata al 3%, la cui efficacia è stata sospesa fino all'anno 2018, in base a quanto disposto dalla Legge di stabilità 2016 e smi. L'Ente per la disciplina del suddetto tributo ha deliberato con atto del Commissario Straordinario assunto con i poteri del Consiglio Provinciale n. 80 del 30/11/2012 un proprio regolamento.

## **NUOVO CANONE UNICO PATRIMONIALE**

### **(TOSAP - Imposta Pubblicità e Pubbliche Affissioni)**

Dal 2021 il nuovo canone unico, canone patrimoniale di concessione, autorizzazione o esposizione pubblicitaria, normato nei commi da 816 a 836 della L. n. 160-2019 è istituito dagli enti locali e sostituirà: la tassa/canone per l'occupazione di spazi ed aree pubbliche; l'imposta comunale sulla pubblicità e il diritto sulle pubbliche affissioni; il canone per l'installazione dei mezzi pubblicitari. Come previsto dalla norma il nuovo canone garantisce l'invarianza di gettito rispetto alla somma delle entrate soppresse. Si rimanda alla deliberazione n. 21 del 28 aprile 2021, approvata dal Commissario Straordinario con i poteri e le funzioni del Consiglio "Regolamento per l'applicazione del Canone Patrimoniale di concessione, autorizzazione o esposizione pubblicitaria".

**ANALISI DELLE RISORSE  
TRASFERIMENTI CORRENTI**

ENTRATE	<u>TREND STORICO</u>		
	ESERCIZIO 2023 (Accertamenti competenza)	ESERCIZIO 2024 (Accertamenti competenza)	ESERCIZIO 2025 (Accertamenti competenza)
<b>TRASFERIMENTI CORRENTI</b>			
<b>Trasferimenti correnti da Amministrazione pubbliche</b>			
Trasferimenti correnti da Amministrazione Centrali	8.424.000,80	7.919.980,65	8.678.203,29
Trasferimenti correnti da Amministrazioni Locali di cui:	13.415.083,79	14.435.714,77	16.253.631,33
- da Regioni	13.382.783,96	14.395.059,20	16.224.879,17
- da Province	32.299,83	40.655,57	28.752,16
- da Comuni	0,00		
- da Camera di Commercio	0,00		
- da Altre Amministrazioni Locali	0,00		
<b>Trasferimenti correnti da famiglie</b>	0,00		
<b>Trasferimenti corrente da imprese</b>	0,00		
Sponsorizzazione da imprese	0,00		
Altri trasferimenti correnti da imprese	0,00		
<b>Trasferimenti correnti da Istituzioni sociali private</b>			
Trasferimenti correnti da Istituzioni sociali private	239.613,33	327.165,00	259.816,53
<b>Trasferimenti correnti dall'Unione Europea e dal resto del mondo</b>			
Trasferimenti correnti dell'Unione Europa	39.211,02	0,00	0,00
Trasferimenti correnti dal resto mondo	0,00	0,00	0,00
<b>TOTALE</b>	<b>22.117.908,94</b>	<b>22.682.860,42</b>	<b>25.191.651,15</b>

## **TRASFERIMENTI**

### **TRASFERIMENTI STATALI**

Negli ultimi anni, i trasferimenti statali in favore di questo Ente, si sono notevolmente ridotti. Infatti, i tagli introdotti dalle varie manovre finanziarie a carico delle autonomie locali hanno azzerato le spettanze, generando un saldo negativo e quindi un debito verso lo Stato di importo sempre più consistente.

Si è passati da un trasferimento, per l'anno 2011 in favore di questo Ente, pari ad € 9.825.131,14 a dover corrispondere nel 2025 allo Stato una somma complessiva pari ad € 9.795.923,56 così determinata:

- € 13.721.912,40 quale concorso per il contenimento della spesa pubblica ai sensi dell'art.1, comma 418 L. 23 dicembre 2014, n.190 (aggiornato alla circolare del Ministero dell'Interno n. 11 del 21 maggio 2019). Dal 2020 come specificato in premessa è previsto un contributo annuale pari ad euro 5.559.427,00 determinando un concorso netto pari ad euro 8.162.485,4. Con legge di bilancio n. 178/2020, art 1 c. 808 il contributo di che trattasi è aumentato da 80.000.000,00 per tutte le ex province dell'Isola a 90.000.000,00 a decorrere dal 2021. Per il L.C.C. di Ragusa vi è ulteriore contributo pari a € 694.928,38. Pertanto dall'anno 2025 l'onere totale a carico del bilancio è pari ad € 7.467.557,02.
- € 1.782.815,54 la somma da trasferire allo Stato per effetto dei tagli di cui al D.L. 95/2012;
- € 259.352,00 quale concorso alla finanza pubblica ai sensi dell'art. 6 ter, D.L. 132/2023 e dell'art. 1, commi 850-853 della Legge n. 178/2020 per gli anni 2024-2025;
- € 286.199,00 per l'anno 2025, € 285.086,00 per l'anno 2026, € 284.912,00 per l'anno 2027 quale concorso alla finanza pubblica di cui all'art. 1, commi 533/534/535 della L. 213/2023 per gli anni 2024-2028.

Dal 2019 cessano gli effetti del D.L. 66/2014 art. 47 per complessivi 302 milioni annuali per le province, ammontanti per questo Ente ad euro 1.958.058,67.

Nel corso dell'esercizio 2025 si registrano assegnazioni statali marginali, in favore di questo Ente, relativi a contributi per accertamenti medico-legali, per Segretari Generali e contributi compensativi per minori introiti I.P.T., oltre a trasferimenti di fondi per progetti SAI-SPRAR finanziati per attività in favore di rifugiati e richiedenti asilo politico.

La riduzione dei trasferimenti ha determinato nel corso degli ultimi anni l'attivazione di consistenti manovre finalizzate alla riduzione delle spese che così possono essere riassunte:

- azzerati i costi della politica in quanto l'Ente è stato commissariato dal 25/05/2012, per cui fino al 2025 ha sostenuto solo i costi per l'indennità del Commissario;
- razionalizzati i costi per il mantenimento dei servizi essenziali (ad es. è stato ridotto il funzionamento degli impianti di pubblica illuminazione nelle SS.PP. già nel corso del 2013);
- razionalizzati i costi delle utenze telefoniche;
- razionalizzato il consumo di energia elettrica anche attraverso l'uso limitato, in specifiche fasce orarie, degli impianti di climatizzazione;
- spese di missione ridotte al minimo strettamente indispensabile;
- riduzione parco macchine con dismissione di diversi veicoli e razionalizzazione delle spese manutentive;
- fuoriuscita da diversi organismi partecipati;
- introduzione del sistema di budgetizzazione della spesa degli Istituti superiori relativi alla fornitura dell'energia elettrica e servizi tecnologici. Ciò ha determinato una maggiore responsabilizzazione dei Dirigenti scolastici nell'assicurare i servizi pur mantenendo la spesa nei limiti dei budget assegnati;
- rinegoziazione dei mutui in essere con la Cassa Depositi e Prestiti ai sensi dell'art. 1 comma 430 della L. 23/12/2014 n. 190 (Legge di Stabilità 2015).

## **TRASFERIMENTI REGIONALI**

Per effetto della l.r. n. 1 del 9 gennaio 2025 “Legge di stabilità Regionale 2025/2027” e della l.r. n. 2 del 9 gennaio 2025 “Bilancio di Previsione della Regione Siciliana per il triennio 2025-2027” è stato autorizzato un trasferimento complessivo ai Liberi Consorzi Comunali e alle Città Metropolitane della Sicilia, per l’anno 2025, pari a € 108.000.000,00 in attuazione del comma 1 dell’art. 2 della l.r. 8/2017 e s.m.i. È stata trasferita una somma pari a euro 6.674.878,84 all’Ente corrispondente a circa il 6% della somma interamente assegnata ai Liberi Consorzi.

Altre assegnazioni regionali rilevanti riguardano:

- trasferimenti per gettito addizionale energia elettrica;
- trasferimenti per l’assistenza e il trasporto degli alunni affetti da disabilità;
- trasferimenti per la gestione delle riserve naturali e per lo svolgimento della vigilanza ittica venatoria.

Vanno anche considerati trasferimenti per progetti specifici.

## ANALISI DELLE RISORSE

### ENTRATE EXTRATRIBUTARIE

ENTRATE	TREND STORICO		
	ESERCIZIO 2023 (Accertamenti competenza)	ESERCIZIO 2024 (Accertamenti competenza)	ESERCIZIO 2025 (Accertamenti competenza)
<b>Vendita di beni e servizi e proventi derivanti dalla gestione dei beni</b>			
Vendita di beni	0,00	0,00	0,00
Entrate dalla vendita e dall'erogazione di servizi	715.482,25	878.423,88	858.930,82
Proventi derivanti dalla gestione dei beni	1.032.649,32	1.098.526,01	1.154.035,90
<b>Proventi derivanti dall'attività di controllo e repressione delle irregolarità e degli illeciti</b>	311.215,86	207.859,97	144.440,12
<b>Interessi attivi</b>			
Altri interessi attivi	1,16	1,72	52.870,44
<b>Altre entrate da redditi di capitale</b>			
Entrate derivanti dalla distribuzione di dividendi	0,00	0,00	0,00
<b>Rimborsi e altre entrate correnti</b>			
Indennizzi da assicurazione	13.116,45	2.533,33	313,21
Rimborsi in entrata	112.868,26	118.804,89	69.852,80
Altre entrate correnti n.a.c.	447.234,09	354.227,98	545.418,98
<b>TOTALE</b>	<b>2.632.567,39</b>	<b>2.660.377,78</b>	<b>2.825.862,27</b>

L'andamento delle entrate extratributarie è soggetto di anno in anno a variazioni, in funzione della specificità delle diverse poste.

Una parte delle entrate extratributarie ha una precisa finalizzazione e, in particolare:

per il 2025 proventi derivanti da sanzioni del codice della Strada previsti in € 61.137,10, nuova somma accertata, di competenza vincolati per il 50% dallo stesso Codice della Strada per quanto riguarda le sanzioni del codice della Strada, la legge 29 luglio 2010 n. 120 recante disposizioni in materia di sicurezza stradale, entrato in vigore il 13 agosto 2010 ha apportato numerose modifiche alle norme del codice della strada, tra cui la destinazione di

almeno un quarto della quota del 50% vincolata a interventi sulla segnaletica, messa a norma e manutenzione e di un almeno un quarto sempre della quota vincolata, al potenziamento dell'attività di controllo e di accertamento delle violazioni in materia di circolazione stradale, anche con l'acquisto di autovetture, mezzi e attrezzature dei corpi e dei servizi di polizia stradale. È opportuno, in proposito, segnalare che è stato applicato quanto indicato dal Principio contabile n. 2 della competenza finanziaria cosiddetta "potenziata", allegato al D.P.C.M. 28/12/2011 che prevede, per quanto riguarda il rispetto dei vincoli di destinazione previsti dalla legislazione vigente, che la somma dei proventi da sanzioni del codice della strada da destinare ad interventi di miglioramento della circolazione stradale è rappresentata, in sede di previsione iniziale, dal totale entrate da sanzioni, dedotto il fondo svalutazione crediti previsto tra le spese del bilancio e che, su tale differenza deve essere conteggiata la quota del 50% prevista dall'art. 208 del Codice della Strada.

La destinazione e ripartizione dei proventi derivanti dalle sanzioni amministrative pecuniarie per violazione al codice della strada è stata disposta con Delibera Commissariale n. 2909 del 15 novembre 2022.

Altro accertamento significativo è relativo alle somme introitate per i servizi connessi alla sicurezza dei passeggeri del porto di Pozzallo quantificate in circa € 600.000,00 e utilizzate per i servizi connessi.

I proventi dei beni dell'Ente attingono a canoni per fitti di fabbricati ceduti in locazione per € 569.631,48, canoni per l'occupazione spazi ed aree pubbliche, per attraversamenti, parallelismi, cartellonistica pubblicitaria, accessi carrabili, occupazione temporanea in caso di cantieri, manifestazione ecc. il cui accertamento ammonta ad € 506.512,27. Il settore competente ha avviato attività di ricognizione dell'utilizzo delle aree demaniali al fine di regolarizzare le relative occupazioni.

Altre entrate correnti sono state accertate in € 545.418,98 tenendo conto delle effettive riscossioni già contabilizzate.

#### **PROSPETTO SPESE FINANZIATE CON IL 50% DEI PROVENTI CONTRAVVENZIONALI**

<b>DESTINAZIONE PARTE VINCOLATA</b>	
Sanzioni CdS	<b>€ 61.137,10</b>
Fondo svalutazione crediti corrispondente	<b>€ 54.271,40</b>
Entrata netta prevista	<b>€ 6.865,70</b>
Destinazione a spesa corrente vincolata	<b>€ 3.432,85</b>
% per spesa corrente	<b>50%</b>
Destinazione a spesa per investimenti	<b>€ 0,00</b>
% per investimenti	<b>€ 0,00</b>

## ANALISI DELLE RISORSE

### ENTRATE IN CONTO CAPITALE

ENTRATE	TREND STORICO		
	ESERCIZIO 2023 (Accertamenti Competenza)	ESERCIZIO 2024 (Accertamenti Competenza)	ESERCIZIO 2025 (Accertamenti Competenza)
<b>CONTRIBUTI IN CONTO CAPITALE</b>			
<b>Contributi agli investimenti da amministrazione pubbliche</b>	24.322.185,09	13.925.136,21	16.776.891,95
<b>Altri trasferimenti in conto capitale</b>	0,00	0,00	0,00
<b>Entrate da alienazioni di beni materiali e immateriali</b>	2.550,00	6.100,00	20.579,00
<b>TOTALE</b>	<b>24.324.735,09</b>	<b>13.931.236,21</b>	<b>16.797.470,95</b>

## ENTRATE DA RIDUZIONE DI ATTIVITÀ FINANZIARIE

Non è stato previsto alcun stanziamento per questo titolo di entrata.

## ENTRATE PER ACCENSIONE DI PRESTITI

Nel corrente Bilancio non vi sono stati interventi in conto capitale finanziati con ricorso a forme di indebitamento a medio ed a lungo termine per mutui e prestiti obbligazionari.

In coerenza con quanto disposto dal legislatore, questa amministrazione non ha previsto la stipula di nuovi mutui in linea con la politica di riduzione dello stock di debito. Tale decisione trova motivazione sia nella nuova formulazione dell'art. 204 c. 1 del TUEL che ha stabilito che, dal 2015 l'ente locale può assumere nuovi mutui e accedere ad altre forme di finanziamento reperibili sul mercato solo se l'importo annuale degli interessi, sommato a quello dei mutui precedentemente contratti, a quello dei prestiti obbligazionari precedentemente emessi, a quello delle aperture di credito stipulate e a quello derivante da garanzie prestate ai sensi dell'articolo 207, al netto dei contributi statali e regionali in conto interessi, non supera il 10% delle entrate relative ai primi tre titoli delle entrate del rendiconto del penultimo anno precedente quello in cui viene prevista l'assunzione dei mutui, sia per il fatto che l'assunzione di nuovi mutui in un esercizio finanziario comporta un incremento dell'indebitamento negli esercizi successivi.

Nel 2025 sono stati assunti impegni di spesa utilizzando le somme trasferite a vario titolo della Comunità Europea, dello Stato e della Regione.

## PROSPETTO LIMITI INDEBITAMENTO ENTI LOCALI - ANNO 2025 -

ENTRATE RELATIVE AI PRIMI TRE TITOLI DELLE ENTRATE <i>(rendiconto penultimo anno precedente quello in cui viene prevista l'assunzione dei mutui), ex art. 204, c. 1 del D.L.gs. N. 267/2000</i>	
1) Entrate correnti di natura tributaria, contributiva e perequativa (Titolo I)	€ 21.699.178,26
2) Trasferimenti correnti (titolo II)	€ 22.117.908,94
3) Entrate extratributarie (titolo III)	€ 2.632.567,39
<b>TOTALE ENTRATE PRIMI TRE TITOLI</b>	<b>€ 46.449.654,59</b>

Livello massimo di spesa annuale (1):	€ 4.644.965,46
Ammontare interessi per mutui, prestiti obbligazionari, aperture di credito e garanzie di cui all'articolo 207 del TUEL	€ 1.082.689,68
Contributi erariali in c/interessi su mutui	0,00
Ammontare interessi riguardanti debiti espressamente esclusi dai limiti di indebitamento	0,00
Ammontare disponibile per nuovi interessi	€ 3.562.275,78
Ammontare oneri finanziari complessivi per indebitamento e garanzie al netto dei contributi esclusi	€ 1.082.689,68
<b>TOTALE DEBITO CONTRATTO</b>	
Debito contratto al 31/12/2023	€ 25.324.681,80
Rimborsi mutui effettuati nel 2024	€ 917.237,12
Debito autorizzato nell'esercizio in corso	0.00
<b>TOTALE DEBITO DELL'ENTE</b>	<b>€ 24.407.444,68</b>
<b>DEBITO POTENZIALE</b>	
Garanzie principali o sussidiarie prestate dall'Ente a favore di altre Amministrazioni pubbliche e di altri soggetti di cui, garanzie per le quali è stato costituito accantonamento	
Garanzie che concorrono al limite di indebitamento	

(1) - per gli enti locali l'importo annuale degli interessi sommato a quello dei mutui precedentemente contratti, a quello dei prestiti obbligazionari precedentemente emessi, a quello delle aperture di credito stipulate ed a quello derivante da garanzie prestate ai sensi dell'articolo 207, al netto dei contributi statali e regionali in conto interessi, non supera il 10 per cento delle entrate relative ai primi tre titoli delle entrate del rendiconto del penultimo anno precedente quello in cui viene prevista l'assunzione dei mutui. Per le comunità montane si fa riferimento ai primi due titoli delle entrate. Per gli enti locali di nuova istituzione si fa riferimento, per i primi due anni, ai corrispondenti dati finanziari del bilancio di previsione.

(2) Con riferimento anche ai finanziamenti imputati contabilmente agli esercizi successivi

## **ANTICIPAZIONI DA ISTITUTO TESORIERE/CASSIERE**

Il Libero Consorzio Comunale di Ragusa delibera in caso di necessità l'autorizzazione, ai sensi dell'art 222 del D.Lgs 267/2000, al ricorso ad eventuali anticipazioni di tesoreria nel limite massimo dei tre dodicesimi delle entrate accertate afferenti i primi tre titoli del penultimo conto consuntivo approvato. Tale limite è stato innalzato per il 2015 da tre a cinque dodicesimi dall'articolo 2 del D.L. 28/01/2014, n. 4, convertito nella legge 28 marzo 2014, n. 50 e successivamente è stato prorogato sino al 31/12/2016 dal comma 738 della legge n. 208/2015 (Legge di Stabilità 2016). Inoltre, la legge di bilancio 2017, al comma 43, ha ulteriormente prorogato al 31/12/2017 tale limite nella misura dei cinque dodicesimi e per ultimo il comma 618 della Legge 27 dicembre 2017 n. 205 ha differito al 31 dicembre 2018 tale valore massimo. Il comma 906 della legge di bilancio 2019 ha stabilito che il valore massimo è di quattro dodicesimi sino alla data del 31/12/2019. Per il 2025 come per il 2024 e il 2023 il limite è stato adeguato ai 5/12, L. 197/2022.

Contestualmente autorizza, sempre in caso di necessità, ai sensi dell'art. 195 del D.Lgs. 267/2000 l'utilizzo in termini di cassa di entrate aventi specifica destinazione per il finanziamento di spese correnti, anche se provenienti dall'assunzione di mutui con istituti diversi dalla Cassa Depositi e Prestiti, per un importo non superiore all'anticipazione di tesoreria disponibile di cui al punto precedente.

Nel corso del 2025 non si è fatto ricorso alla suddetta anticipazione.

**AVANZO DI AMMINISTRAZIONE VINCOLATO**

Si riportano elenchi relativi all'avanzo accantonato, vincolato e destinato secondo i nuovi modelli a1, a2, a3 stabiliti dall'allegato n. 4.2 al D.Lgs. 118/2011, secondo le nuove previsioni del D.M. del 01/08/2019.

**Allegato a/1) Risultato di amministrazione - quote accantonate**

**ELENCO ANALITICO DELLE RISORSE ACCANTONATE NEL RISULTATO DI AMMINISTRAZIONE (\*)**

Capitolo di spesa	descrizione	Risorse accantonate al 1/1/ 2025 <sup>5</sup>	Risorse accantonate applicate al bilancio dell'esercizio 2025 (con segno - <sup>1</sup> )	Risorse accantonate stanziata nella spesa del bilancio dell'esercizio 2025	Variazione accantonamenti effettuata in sede di rendiconto (con segno +/- <sup>2</sup> )	Risorse accantonate nel risultato di amministrazione al 31/12/ 2025
		(a)	(b)	(c)	(d)	(e)=(a)+(b)+(c)+(d)
Fondo anticipazioni liquidità						0
Totale Fondo anticipazioni liquidità		0	0	0	0	0
Fondo perdite società partecipate						
	Fondo perdite società partecipate	10.000,00	0,00	0,00	0,00	10.000,00
						0,00
Totale Fondo perdite società partecipate		10.000,00	0,00	0,00	0,00	10.000,00
Fondo contenzioso						
996/1	Fondo rischi contenzioso	3.613.587,24			-1.080.468,29	2.533.118,95
						0,00
Totale Fondo contenzioso		3.613.587,24	0,00	0,00	-1.080.468,29	2.533.118,95

Fondo crediti di dubbia esigibilità <sup>(3)</sup>						
993	Fondo crediti di dubbia esigibilità	3.490.649,88	0,00	0,00	-1.661.779,49	1.828.870,39
Totale Fondo crediti di dubbia esigibilità		3.490.649,88	0,00	0,00	-1.661.779,49	1.828.870,39
Fondo di garanzia debiti commerciali						0,00
Totale Fondo di garanzia debiti commerciali		0,00	0,00	0,00	0,00	0,00
Fondo obiettivi di finanza pubblica						
997	Fondo obiettivi di finanza pubblica	0,00	0,00	60.555,00	0,00	60.555,00
						0,00
Totale Fondo obiettivi di finanza pubblica		0,00	0,00	60.555,00	0,00	60.555,00
Accantonamento residui perenti (solo per le regioni)						0,00
Totale Accantonamento residui perenti (solo per le regioni)		0,00	0,00	0,00	0,00	0,00
Altri accantonamenti <sup>(4)</sup>						
1280/2	Debiti potenziali - conguagli trasferimenti ad Istituti Scolastici anno 2024	200.000,00	-104.036,51	0,00	-95.963,49	0,00
1280/2	Debiti potenziali - conguagli trasferimenti ad Istituti Scolastici anno 2025				200.000,00	200.000,00
	Fondo rischi spese legali	50.000,00	0,00	0,00	0,00	50.000,00
996/2	Fondo rinnovi contrattuali	666.930,61	0,00	77.425,67	0,00	744.356,28
996	Debiti potenziali per fondo progettazione e innovazione - Regione Sicilia	48.990,43	0,00	0,00	0,00	48.990,43
	Debiti potenziali per quote sociali alla ATO RAGUSA AMBIENTE SpA in liquidazione	859.707,71	-27.420,07	0,00	0,00	832.287,64

682	Debiti potenziali - conguagli spese telefoniche	271.440,22	0,00	0,00	89.998,98	361.439,20
683	Debiti potenziali - conguagli spese energia elettrica	114.043,40	0,00	0,00	0,00	114.043,40
1794	Debiti potenziali - trasferimento all'Ufficio Scolastico Regionale	35.000,00	0,00	5.000,00	0,00	40.000,00
						0,00
	Totale Altri accantonamenti	2.246.112,37	-131.456,58	82.425,67	194.035,49	2.391.116,95
	<b>Totale</b>	<b>9.360.349,49</b>	<b>-131.456,58</b>	<b>142.980,67</b>	<b>-2.548.212,29</b>	<b>6.823.661,29</b>

**(\*) Le modalità di compilazione delle singole voci del prospetto sono descritte nel paragrafo 13.7.1 del principio applicato della programmazione**

(1) Indicare, con il segno (-), l'utilizzo dei fondi accantonati attraverso l'applicazione in bilancio della corrispondente quota del risultato di amministrazione.

(2) Indicare con il segno (+) i maggiori accantonamenti nel risultato di amministrazione effettuati in sede di predisposizione del rendiconto, e con il segno (-), **le riduzioni** degli accantonamenti effettuati in sede di predisposizione del rendiconto.

(3) Con riferimento ai capitoli di bilancio riguardanti il FCDE, devono essere preliminarmente valorizzate le colonne (a) e (e) nelle quali devono essere indicate rispettivamente le quote accantonate nel risultato di amministrazione degli esercizi (N-1) e (N) determinate nel rispetto dei principi contabili. Successivamente sono valorizzati gli importi di cui alla lettera (b), che corrispondono alla quota del risultato di amministrazione applicata al bilancio N per le rispettive quote del FCDE.

Se l'importo della colonna (e) è minore della somma algebrica delle colonne (a) +(b), la differenza è iscritta con il segno (-) nella colonna (d). Se l'importo della colonna (e) è maggiore della somma algebrica delle colonne (a)+(b), la differenza è iscritta con il segno (+) nella colonna (c) entro il limite dell'importo stanziato in bilancio per il FCDE (previsione definitiva). Se lo stanziamento di bilancio non è capiente, la differenza è iscritta nella colonna (d) con il segno (+).

(4) I fondi di riserva e i fondi speciali non confluiscono nella quota accantonata del risultato di amministrazione.

(5) In caso di revisione della composizione del risultato di amministrazione all'inizio dell'esercizio (vincolati, accantonati e destinati agli investimenti) i dati della colonna 1 possono non corrispondere con i dati dell'ultima colonna del prospetto a/1 del rendiconto dell'esercizio precedente.

## ELENCO ANALITICO DELLE RISORSE VINCOLATE NEL RISULTATO DI AMMINISTRAZIONE (\*)

Cap. di entrata	Descr.	Capitolo di spesa correlato	Descr.	Risorse vinc. nel risultato di amministrazione al 1/1/ 2025	Risorse vincolate applicate al bilancio dell'esercizio 2025	Entrate vincolate accertate nell'esercizio 2025	Impegni exerc. 2025 finanziati da entrate vincolate accertate nell'esercizio o da quote vincolate del risultato di amministrazione	Fondo plur. vinc. al 31/12/2025 finanziato da entrate vincolate accertate nell'esercizio o da quote vincolate del risultato di amministrazione	Cancellazione di residui attivi vincolati <sup>2</sup> o eliminazione del vincolo su quote del risultato di amministrazione (+) e cancellazione di residui passivi finanziati da risorse vincolate (-) (gestione dei residui):	Cancellazione nell'esercizio o 2025 di impegni finanziati dal fondo pluriennale vincolato dopo l'approvazione del rendiconto dell'esercizio o 2024 non reimpegnati nell'esercizio o 2025	Risorse vincolate nel bilancio al 31/12/2025	Risorse vincolate nel risultato di amministrazione al 31/12/2025
				(a)	(b)	(c)	(d)	(e)	(f)	(g)	(h)=(b)+(c)-(d)-(e)+(g)	(i)=(a)+(c)-(d)-(e)-(f)+(g)
<b>Vincoli derivanti dalla legge</b>												
320/10	quota destinata estinzione anticipata mutui 10%	2700/1	Estinzione anticipata di mutui	36.061,50		2.057,90					2.057,90	38.119,40
	Retribuzione lavoro straordinario		Retribuzione - produttività	20.590,80	20.590,80	147.000,00	152.133,59				15.457,21	15.457,21
<b>Totale vincoli derivanti dalla legge (l/1)</b>				<b>56.652,30</b>	<b>20.590,80</b>	<b>149.057,90</b>	<b>152.133,59</b>	<b>0,00</b>	<b>0,00</b>	<b>0,00</b>	<b>17.515,11</b>	<b>53.576,61</b>
<b>Vincoli derivanti da Trasferimenti</b>												
352/12	Trasferimenti Ministeriali per manutenzione rete viaria di province e città metropolitane. Quinquennio 2020-2024	2606/1	Interventi manutenzione straordinaria su strade provinciali. Quinquennio 2020-2024	12.627,11	0,00	687.439,37	0,00	687.439,37	0,00	0,00	0,00	12.627,11
352/14	Trasferimenti Ministero Infrastrutture e Mobilità Sostenibile -Decreto 7 maggio 2021.	2606/3	Interventi messa in sicurezza ponti e viadotti. Decreto Ministero Infrastrutture e Mobilità Sostenibile del 7 maggio 2021.	4.380.951,45	682.224,67	0,00	0,00	682.224,67	0,00	0,00	0,00	3.698.726,78

365/1	Trasferimenti Statali per messa in sicurezza di edifici scolastici	2534/1	Interventi di messa in sicurezza di edifici scolastici	147.299,55	147.299,55	0,00	0,00	147.299,55	0,00	0,00	0,00	0,00
47	Trasferimenti Ministero Infrastrutture e Mobilità Sostenibile -Decreto 7 maggio 2021.	878/20	Indagini diagnostiche e verifiche tecniche per ponti e viadotti. Decreto Ministero Infrastrutture e Mobilità Sostenibile del 7 maggio 2021.	228.000,00	24.400,00	0,00	24.400,00	0,00	0,00	0,00	0,00	203.600,00
384/15	Trasferimenti Regionali. Art. 1, comma 883, Legge 145/2018.	2533/15	Interventi di manutenzione negli edifici scolastici. Art. 1, comma 883, Legge 145/2018.	7.804.385,49	7.403.507,18	3.026.233,17	1.592.898,46	8.396.723,78	0,00	0,00	440.118,11	840.996,42
384/15	Trasferimenti Regionali. Art. 1, comma 883, Legge 145/2018.	2611	Art. 1, comma 883, Legge 145/2018. Opere stradali	7.486.279,94	7.486.279,94	3.026.233,16	157.117,82	10.253.114,22	0,00	6.000,00	108.281,06	108.281,06
60/3	Trasferimenti Regionali per servizi migliorativi e aggiuntivi a favore studenti disabili. Art. 41, comma 2, L.R. 9/2021.	2386/1	Servizi migliorativi e aggiuntivi a favore studenti disabili. Art. 41, comma 2, L.R. 9/2021	297.269,83		389.103,28	60.608,19	0,00	0,00	0,00	328.495,09	625.764,92
46	Trasferimento Ministero dell'Interno per Progetto SPRAR/SIPROIMI - FARSI PROSSIMO	2499/9	Attuazione Progetto SPRAR/SIPROIMI - FARSI PROSSIMO	32.874,03		647.929,53	647.929,53	0,00	0,00	0,00	0,00	32.874,03
46/1	Trasferimento Ministero dell'Interno per Progetto BISCARI	2392/2	Attuazione Progetto BISCARI - Rifugiati e richiedenti asilo	0,00		300.914,30	300.914,30	0,00	-3.989,40	0,00	0,00	3.989,40
46/3	Trasferimento Ministero dell'Interno per Progetto JUVENES	2499/10	Attuazione Progetto JUVENES	0,00		403.145,45	403.145,45	0,00	-10.253,91	0,00	0,00	10.253,91
384/600	Trasferimento Provincia di Siracusa per interventi sulla rete viaria nell'ambito della Comunità Montana	2604/600	Interventi sulla rete viaria nell'ambito della Comunità Montana	132.359,29	132.359,29	0,00	132.359,29	0,00	0,00	0,00	0,00	0,00
46/22	Trasferimenti Ministeriali per verifiche a supporto degli interventi di bonifica dell'arenile in contrada Macconi a Vittoria	878/22	Verifiche a supporto degli interventi di bonifica dell'arenile in contrada Macconi a Vittoria	167.365,68	15.000,00	0,00	2.000,00	0,00	0,00	0,00	13.000,00	165.365,68
60/10	Trasferimenti da Province per funzioni di assistenza agli alunni disabili	2386/10	Servizi per funzioni di assistenza agli alunni disabili	40.655,57		28.752,16	0,00	0,00	0,00	0,00	28.752,16	69.407,73
60/30	Trasferimenti Regionali destinati alla valorizzazione e promozione dei valori sociali nel territorio ibleo	1864/30	Servizi destinati alla valorizzazione e promozione dei valori sociali nel territorio ibleo	7.988,32	7.988,32	0,00	7.988,32	0,00	0,00	0,00	0,00	0,00
371	Trasferimenti per progettazioni OO.PP.	2602	Interventi per progettazioni OO.PP.	204.364,65	204.364,65	0,00	154.972,43	0,00	0,00	0,00	49.392,22	49.392,22

364/100	PNRR - Trasferimento per adeguamento sismico - I.I.S. Carducci di Comiso	2533/100	PNRR -Interventi per adeguamento sismico - I.I.S. Carducci di Comiso	0,00		2.556,18	2.556,18	0,00	0,00	0,00	0,00	0,00
364/101	PNRR -Trasferimento per miglioramento sismico - I.I.S. Cataudella di Scicli.	2533/101	PNRR -Interventi per miglioramento sismico - I.I.S. Cataudella di Scicli.	0,00		1.361.020,97	1.361.020,97	0,00	0,00	0,00	0,00	0,00
364/102	PNRR -Trasferimento per adeguamento sismico - I.P.S.I.A di Vittoria	2533/102	PNRR - Interventi per adeguamento sismico - I.P.S.I.A di Vittoria	0,00		0,00	0,00	0,00	0,00	0,00	0,00	0,00
364/103	PNRR -Trasferimento per adeguamento sismico - I.I.S. Curcio - Ispica - Via Asinara	2533/103	PNRR - Interventi per adeguamento sismico - I.I.S. Curcio - Ispica - Via Asinara	0,00		298.098,86	298.098,86	0,00	0,00	0,00	0,00	0,00
364/104	PNRR -Trasferimento per adeguamento sismico - I.I.S. Curcio - Ispica - Via Degli Studi	2533/104	PNRR Interventi per adeguamento sismico - I.I.S. Curcio - Ispica - Via Degli Studi	0,00		283.523,44	283.523,44	0,00	0,00	0,00	0,00	0,00
364/105	PNRR -Trasferimento per adeguamento sismico - I.I.S. Mazzini di Vittoria.	2533/105	PNRR -Interventi per adeguamento sismico - I.I.S. Mazzini di Vittoria.	0,00		249.326,96	249.326,96	0,00	0,00	0,00	0,00	0,00
364/106	PNRR -Trasferimento per adeguamento sismico - I.P.S.A.R. Grimaldi di Modica.	2533/106	PNRR -Interventi per adeguamento sismico - I.P.S.A.R. Grimaldi di Modica.	0,00		0,00	0,00	0,00	0,00	0,00	0,00	0,00
364/107	PNRR -Trasferimento per adeguamento sismico - I.I.S. Vico - Umberto I - Gagliardi di Ragusa.	2533/107	PNRR -Interventi per adeguamento sismico - I.I.S. Vico - Umberto I - Gagliardi di Ragusa.	0,00		11.888,17	11.888,17	0,00	0,00	0,00	0,00	0,00
364/108	PNRR - Trasferimento per costruzione nuova palestra I.I.S. Archimede di Modica	2533/108	PNRR - Costruzione nuova palestra I.I.S. Archimede di Modica	0,00		679.794,47	679.794,47	0,00	0,00	0,00	0,00	0,00
364/109	PNRR - Trasferimento per costruzione nuova palestra I.I.S. Curcio di Ispica di via Asinara	2533/109	PNRR - Costruzione nuova palestra I.I.S. Curcio di Ispica di via Asinara	0,00		684.149,80	684.149,80	0,00	0,00	0,00	0,00	0,00
364/110	PNRR - Trasferimento per riqualificazione aree sportive all'aperto - Via Ho Chi Min - Comiso	2533/110	PNRR - Riqualificazione aree sportive all'aperto - Via Ho Chi Min - Comiso	0,00		23.805,19	23.805,19	0,00	0,00	0,00	0,00	0,00
364/111	PNRR - Trasferimento per riqualificazione aree sportive all'aperto - C/da Bommacchiella - Scicli	2533/111	PNRR - Riqualificazione aree sportive all'aperto - C/da Bommacchiella - Scicli	0,00		270.876,17	270.876,17	0,00	0,00	0,00	0,00	0,00
378	Trasferimento Regionale FONDI EX INSICEM		Piano utilizzo FONDI EX INSICEM	3.554.752,43	3.300.000,00	0,00	343.044,00	2.344.930,00	0,00	3.501.015,47	4.113.041,47	4.367.793,90

352/13	Finanziamenti per interventi relativi a programmi straordinari di manutenzione della rete viaria di Province e Città Metropolitane - ART. 1 C. 95, LEGGE 145/18 - D.M. 224 del 29/05/2020	2606/2	Interventi per programmi straordinari di manutenzione della rete viaria di Province e Città Metropolitane - ART. 1 C. 95, LEGGE 145/18 - D.M. 224 del 29/05/2020	326.996,50	162.471,87	166.804,00	0,00	162.471,87	0,00	0,00	166.804,00	331.328,63
352/15	Finanziamenti Ministeriali per interventi relativi a programmi straordinari di manutenzione e adeguamento funzionale e resilienza ai cambiamenti climatici di Regioni - Province e Città Metropolitane - D.M. 9 MAGGIO 2022	2606/4	Interventi relativi a programmi straordinari di manutenzione e adeguamento funzionale e resilienza ai cambiamenti climatici di Regioni - Province e Città Metropolitane - D.M. 9 MAGGIO 2022	0,00	0,00	504.122,00	0,00	0,00	0,00	0,00	504.122,00	504.122,00
46/12	Trasferimenti Ministeriali - affitti e noleggi di strutture temporali	1595/1	Affitti e noleggi di strutture temporali	6.456,55	0,00	0,00	0,00	0,00	0,00	0,00	0,00	6.456,55
90/100	Trasferimento Regionale FONDI EX INSCICEM (sostegno alle imprese)	2020/100	Piano utilizzo FONDI EX INSCICEM	72.783,51	72.783,51	259.816,47	0,00	222.750,00	-200.000,00	0,00	109.849,98	309.849,98
60/2	Trasferimenti Regionali per fornitura servizi assistenziali	2386	Fornitura servizi assistenziali	928.899,39	0,00	3.033.770,84	2.729.343,79	0,00	0,00	0,00	304.427,05	1.233.326,44
352/11	Trasferimenti Ministeriali per manutenzione rete viaria di province e città metropolitane. D.M. 49 del 16/02/2018	2606	Interventi manutenzione straordinaria su strade provinciali. D.M. 49 del 16/02/2018	26.310,00	0,00	0,00	0,00	0,00	0,00	0,00	0,00	26.310,00
366/21	Trasferimenti dalla Società InterConnent Malta per realizzazione opere viabilità	2607	Interventi per realizzazione di opere per la viabilità	0,00	0,00	1.610.000,00	0,00	141.124,39	0,00	0,00	1.468.875,61	1.468.875,61
60/54	Trasferimenti Regionale per Progetto Reclaim	2298/20	Spese varie per la realizzazione del Progetto Reclaim	0,00	0,00	10.000,00	0,00	0,00	0,00	0,00	10.000,00	10.000,00
390/191	Trasferimenti Regionale per Progetto Reclaim (spese in conto capitale)		Interventi e acquisto attrezzature per la realizzazione del Progetto Reclaim	0,00	0,00	110.000,00	0,00	0,00	0,00	0,00	110.000,00	110.000,00
60/8	TRASFERIMENTI AGLI ENTI LOCALI PER PROMOZIONI TURISTICHE, SPORTIVE, CULTURALI E ATTIVITA' DI MARCHETING - ART. 5 L.R. 30 GENNAIO 2025, N. 3	1936/8	CONTRIBUTI PER PROMOZIONI TURISTICHE, SPORTIVE, CULTURALI E ATTIVITA' DI MARCHETING - ART. 5 L.R. 30 GENNAIO 2025, N. 3	0,00	0,00	300.000,00	299.999,20	0,00	0,00	0,00	0,80	0,80

60/17	TRASFERIMENTI AGLI ENTI LOCALI PER PROMOZIONI TURISTICHE, SPORTIVE, CULTURALI E ATTIVITA' DI MARCHETING. INTERVENTI IN FAVORE DI TEATRI - ART. 5 COMMA 2 - L.R. 30 GENNAIO 2025, N. 3	1936/17	CONTRIBUTI PER PROMOZIONI TURISTICHE, SPORTIVE, CULTURALI E ATTIVITA' DI MARCHETING - INTERVENTI IN FAVORE DI TEATRI - ART. 5 COMMA 2 - L.R. 30 GENNAIO 2025, N. 3	0,00	0,00	30.000,00	30.000,00	0,00	0,00	0,00	0,00	0,00
60/18	TRASFERIMENTI PER MESSA IN ONDA DI SPOT, DOCUMENTARI E VALORIZZAZIONE DEL PATRIMONIO - ART. 5 COMMA 2 L.R. 30 GENNAIO 2025, N. 3	1895/18	MESSA IN ONDA DI SPOT, DOCUMENTARI E VALORIZZAZIONE DEL PATRIMONIO - ART. 5 COMMA 2 L.R. 30 GENNAIO 2025, N. 3	0,00	0,00	100.000,00	99.999,99	0,00	0,01	0,00	0,01	0,00
60/30	TRASFERIMENTO REGIONALE DESTINATO ALLA VALORIZZAZIONE E PROMOZIONE DEI VALORI SOCIALI NEL TERRITORIO IBLEO	1864/71	ATTIVITA' INERENTE LA VALORIZZAZIONE E PROMOZIONE DI VALORI SOCIALI NEL TERRITORIO IBLEO	0,00	0,00	100.000,00	100.000,00	0,00	0,00	0,00	0,00	0,00
60/101	TRASFERIMENTI AGLI ENTI LOCALI PER LA REALIZZAZIONE DEL PROGETTO FOOD MAMA FESTIVAL - ART. 6 L.R. 30 GENNAIO 2025, N. 3	1936/11	TRASFERIMENTI PER REALIZZAZIONE DEL PROGETTO FOOD MAMA FESTIVAL - ART. 6 L.R. 30 GENNAIO 2025 N. 3	0,00	0,00	199.000,80	199.000,80	0,00	0,00	0,00	0,00	0,00
60/102	TRASFERIMENTI REGIONALI - D.R.S. 235 DEL 28/02/2025 ASSESSORATO REGIONALE TERRITORIO E AMBIENTE PER AFFIDAMENTI INCARICHI PROFESSIONALI AI FINI DELLA DEFINIZIONE DI SPECIFICI PROGETTI -	878/24	INCARICHI PROFESSIONALI INERENTI LA REALIZZAZIONE DI PROGETTI SPECIFICI IN AMBITO AMBIENTALE	0,00	0,00	21.300,00	17.080,00	0,00	0,00	0,00	4.220,00	4.220,00
60/103	TRASFERIMENTI AGLI ENTI LOCALI PER LO SVOLGIMENTO DI MANIFESTAZIONI SPORTIVE - ART. 5 L.R. 30 GENNAIO 2025, N. 3	1936/13	TRASFERIMENTI PER REALIZZAZIONE DI MANIFESTAZIONI SPORTIVE - ART. 5 L.R. 30 GENNAIO 2025 N. 3	0,00	0,00	190.000,00	186.004,00	0,00	0,00	0,00	3.996,00	3.996,00

375/2	TRASFERIMENTI REGIONALI PER REALIZZAZIONE DI UN IMPIANTO DI ILLUMINAZIONE SULLA SP 18 -SP 59 E SP 66	2605/2	REALIZZAZIONE DI UN IMPIANTO DI ILLUMINAZIONE SULLA SP 18 -SP 59 E SP 66	0,00	0,00	170.000,00		170.000,00	0,00	0,00	0,00	0,00
375/3	TRASFERIMENTI REGIONALI PER REALIZZAZIONE DI UN IMPIANTO DI ILLUMINAZIONE SULLA SP 73 -SP 119 E SP 95	2605/3	REALIZZAZIONE DI UN IMPIANTO DI ILLUMINAZIONE SULLA SP 73 -SP 119 E SP 95	0,00	0,00	170.000,00		170.000,00	0,00	0,00	0,00	0,00
375/4	TRASFERIMENTI REGIONALI PER LAVORI DI MANUTENZIONE STRADE PROVINCIALI DANNEGGIATE DA EVENTI ATMOSFERICI - L.R. N.3/2025 - ART. 1	2605/4	LAVORI DI MANUTENZIONE STRADE PROVINCIALI DANNEGGIATE DA EVENTI ATMOSFERICI - L.R. N. 3/2025 -ART. 1	0,00	0,00	0,00	0,00	0,00	0,00	0,00	0,00	0,00
375/5	TRASFERIMENTI REGIONALI PER LAVORI DI MANUTENZIONE STRADE PROVINCIALI DANNEGGIATE DA EVENTI ATMOSFERICI L.R. N.3/2025 ART. 4	2605/5	LAVORI DI MANUTENZIONE STRADE PROVINCIALI DANNEGGIATE DA EVENTI ATMOSFERICI - L.R. N. 3/2025 - ART.4	0,00	0,00	300.000,00	0,00	0,00	0,00	0,00	300.000,00	300.000,00
376	TRASFERIMENTI REGIONALI PER MANUTENZIONE STRAORDINARIA DELLE TORRI FARO DELLO STADIO COMUNALE DI VITTORIA - L.R. N.3/2025 ART. 1	2519/71	MANUTENZIONE STRAORDINARIA DELLE TORRI FARO DELLO STADIO COMUNALE DI VITTORIA - L.R. N.3/2025 ART. 1	0,00	0,00	200.000,00	0,00	200.000,00	0,00	0,00	0,00	0,00
384/22	RASFERIMENTO REGIONALE L.R. N. 3/2025 PER INTERVENTI PRESSO CORTILE ISTITUTO MARCONI VITTORIA	2533/22	TRASFERIMENTO REGIONALE L.R. N. 3/2025 PER INTERVENTI PRESSO CORTILE ISTITUTO MARCONI VITTORIA	0,00	0,00	0,00	0,00	0,00	0,00	0,00	0,00	0,00
384/65	CONTRIBUTI STRAORDINARI PER INTERVENTI E PROGRAMMI CON FINALITA' SOCIALE - SVILUPPO DEL PROGETTO "COSI' COME SEI" - ART. 9 - L.R. 30 GENNAIO 2025, N. 3	2520/64	ACQUISTO DI BENI MOBILI E ARREDI PER LO SVILUPPO DEL PROGETTO "COSI' COME SEI" -ART. 9 - L.R. 30 GENNAIO 2025, N. 3	0,00	0,00	99.672,15	99.672,15	0,00	0,00	0,00	0,00	0,00

46/25	TRASFERIMENTI MINISTERIALI PER LA GESTIONE DEI FONDI EUROPEI PER LA REALIZZAZIONE DI PROGETTI		PAGAMENTO EMOLUMENTI AL PERSONALE CON UTILIZZO DEI TRASFERIMENTI MINISTERIALI PER LA GESTIONE DEI FONDI EUROPEI PER LA REALIZZAZIONE DI PROGETTI	0,00	0,00	329.000,00	12.405,14	0,00	0,00	0,00	316.594,86	316.594,86
352/10	TRASFERIMENTI PER IL COMPLETAMENTO SCUOLA DELLO SPORT DI SICILIA	2573/2	COMPLETAMENTO SCUOLA DELLO SPORT DI SICILIA	0,00	0,00	0,00	0,00	0,00	0,00	354787,33	354.787,33	354.787,33
											0,00	0,00
<b>Totale vincoli derivanti da trasferimenti (l/2)</b>				<b>25.858.619,29</b>	<b>19.638.678,98</b>	<b>20.278.276,89</b>	<b>11.465.923,07</b>	<b>23.578.077,85</b>	<b>-214.243,30</b>	<b>3.861.802,80</b>	<b>8.734.757,75</b>	<b>15.168.941,36</b>
<u>Vincoli derivanti da finanziamenti</u>												
400	Riscossione di capitale per mutui	2535	Interventi manutentivi su edifici scolastici	460,13	0,00	0,00	0,00	0,00	0,00	89.026,80	89.026,80	89.486,93
											0,00	0,00
											0,00	0,00
											0,00	0,00
<b>Totale vincoli derivanti da finanziamenti (l/3)</b>				<b>460,13</b>	<b>0,00</b>	<b>0,00</b>	<b>0,00</b>	<b>0,00</b>	<b>0,00</b>	<b>89026,8</b>	<b>89.026,80</b>	<b>89.486,93</b>
<u>Vincoli formalmente attribuiti dall'ente</u>												
											0,00	0,00
<b>Totale vincoli formalmente attribuiti dall'ente (l/4)</b>				<b>0</b>	<b>0</b>	<b>0</b>	<b>0</b>	<b>0</b>	<b>0</b>	<b>0</b>	<b>0,00</b>	<b>0,00</b>
<u>Altri vincoli</u>												
											0,00	0,00
<b>Totale altri vincoli (l/5)</b>				<b>0</b>		<b>0</b>	<b>0</b>	<b>0</b>	<b>0</b>		<b>0,00</b>	<b>0,00</b>
<b>Totale risorse vincolate (l=1/1+1/2+1/3+1/4+1/5)</b>				<b>25.915.731,72</b>	<b>19.659.269,78</b>	<b>20.427.334,79</b>	<b>11.618.056,66</b>	<b>23.578.077,85</b>	<b>-214.243,30</b>	<b>3.950.829,60</b>	<b>8.841.299,66</b>	<b>15.312.004,90</b>
Totale quote accantonate riguardanti le risorse vincolate da legge (m/1)												
Totale quote accantonate riguardanti le risorse vincolate da trasferimenti (m/2)												
Totale quote accantonate riguardanti le risorse vincolate da finanziamenti (m/3)												
Totale quote accantonate riguardanti le risorse vincolate dall'ente (m/4)												

Totale quote accantonate riguardanti le risorse vincolate da altro (m/5)			
<b>Totale quote accantonate riguardanti le risorse vincolate (m=m/1+m/2+m/3+m/4+m/5))</b>		<b>0</b>	<b>0</b>
Totale risorse vincolate da legge al netto di quelle che sono state oggetto di accantonamenti (n/1=1/1-m/1)		17.515,11	53.576,61
Totale risorse vincolate da trasferimenti al netto di quelle che sono state oggetto di accantonamenti (n/2=1/2-m/2)		8.734.757,75	15.168.941,36
Totale risorse vincolate da finanziamenti al netto di quelle che sono state oggetto di accantonamenti (n/3=1/3-m/3)		89.026,80	89.486,93
Totale risorse vincolate dall'Ente al netto di quelle che sono state oggetto di accantonamenti (n/4=1/4-m/4)		0,00	0,00
Totale risorse vincolate da altro al netto di quelle che sono state oggetto di accantonamenti (n/5=1/5-m/5)		0,00	0,00
<b>Totale risorse vincolate al netto di quelle che sono state oggetto di accantonamenti (n=1-m)</b>		<b>8.841.299,66</b>	<b>15.312.004,90</b>

**(\*) Le modalità di compilazione delle singole voci del prospetto sono descritte nel paragrafo 13.7.2 del principio applicato della programmazione**

(1) In caso di revisione della composizione del risultato di amministrazione all'inizio dell'esercizio (vincolati, accantonati e destinati agli investimenti) i dati della colonna 1 possono non corrispondere con i dati dell'ultima colonna del prospetto a/2 del rendiconto dell'esercizio precedente.

(2) Esclusa la cancellazione di residui attivi non compresi nella quota vincolata del risultato di amministrazione dell'esercizio precedente (ad es. i residui attivi vincolati che hanno finanziato impegni).

ELENCO ANALITICO DELLE RISORSE DESTINATE AGLI INVESTIMENTI NEL RISULTATO DI AMMINISTRAZIONE (\*)

Capitolo di entrata	Descriz.	Capitolo di spesa	Descriz.	Risorse destinate agli investim. al 1/1/ 2025 <sup>1</sup>	Entrate destinate agli investimenti accertate nell'esercizio 2025	Impegni eserc. 2025 finanziati da entrate destinate accertate nell'esercizio o da quote destinate del risultato di amministrazione <sup>2</sup>	Fondo plurienn. vinc. al 31/12/2025 finanziato da entrate destinate accertate nell'esercizio o da quote destinate del risultato di amministrazione	Cancellazione di residui attivi costituiti da risorse destinate agli investimenti <sup>3</sup> o eliminazione della destinazione su quote del risultato di amministrazione (+) e cancellazione di residui passivi finanziati da risorse destinate agli investimenti (-) (gestione dei residui)	Risorse destinate agli investim. al 31/12/ 2025
				(a)	(b)	(c)	(d)	(e)	(f)=(a) +(b) - (c)- (d)-(e)
320	Entrate derivanti da alienazioni beni patrimoniali (ripristino da anno 2017)	2515/1	Interventi manutentivi su beni patrimoniali	2.980.255,54	0,00	2.137.210,93	0,00	-443.895,67	1.286.940,28
320	Entrate derivanti da alienazioni beni patrimoniali	varie	Interventi manutentivi su beni patrimoniali	319.870,87	18.521,10	0,00	0,00	0,00	338.391,97
60	Trasferimenti per progettazione di opere pubbliche		Incarichi libero professionali di studi, ricerca e consulenza	121.640,35	0,00	0,00	0,00	0,00	121.640,35
									0,00
<b>Totale</b>				3.421.766,76	18.521,10	2.137.210,93	0,00	-443.895,67	1.746.972,60
<b>Totale quote accantonate nel risultato di amministrazione riguardanti le risorse destinate agli investimenti (g)</b>									
<b>Totale risorse destinate nel risultato di amministrazione al netto di quelle che sono state oggetto di accantonamenti (h = Totale f - g)</b>									1.746.972,60

(\*) Le modalità di compilazione delle singole voci del prospetto sono descritte nel paragrafo 13.7.3 del principio applicato della programmazione

(1) In caso di revisione della composizione del risultato di amministrazione all'inizio dell'esercizio (vincolati, accantonati e destinati agli investimenti) i dati della colonna 1 possono non corrispondere con i dati dell'ultima colonna del prospetto a/3 del rendiconto dell'esercizio precedente

(2) Comprende le eventuali cancellazioni di impegni imputati all'esercizio N, finanziati dal fondo pluriennale vincolato costituito da risorse destinate agli investimenti, non reimpegnate nell'esercizio N, se la cancellazione è effettuata dopo l'approvazione del rendiconto dell'esercizio N-1

(3) Esclusa la cancellazione di residui attivi non compresi nella quota del risultato di amministrazione dell'esercizio precedente destinata agli investimenti (ad es. i residui attivi destinati agli investimenti che hanno finanziato impegni).

**UTILIZZI DELLE QUOTE VINCOLATE, ACCANTONATE E DESTINATE DEL RISULTATO DI AMMINISTRAZIONE 2024  
APPLICATE AL BILANCIO DI PREVISIONE 2025/2027**

Vengono applicate al bilancio di previsione 2025 le seguenti quote di avanzo rilevato nel risultato amministrazione del rendiconto di gestione 2024:

Utilizzo avanzo quale straordinario per incremento fondo produttività	<b>20.590,80</b>
Utilizzo avanzo per la realizzazione di un portale per la realizzazione turistica - cap. coll. 2520/26	<b>100.000,00</b>
Utilizzo avanzo per interventi sulla viabilità - cap. coll. 2611/60	<b>1.300.000,00</b>
Utilizzo avanzo per interventi di edilizia scolastica - cap. coll. 2533/15 - 2533/61	<b>500.000,00</b>
Utilizzo avanzo per la realizzazione di manifestazioni culturali - turistiche (GRANDI EVENTI) - cap. coll. 1864/64 - 1895/22 - 1895/23 - 1895/24 - 1985/25	<b>449.000,00</b>
Utilizzo avanzo per interventi di manutenzione straordinaria su beni di terzi - cap. coll. 2519/68	<b>500.000,00</b>
Utilizzo avanzo per interventi di messa in sicurezza di ponti e viadotti	<b>682.224,67</b>
Utilizzo avanzo per indagini diagnostiche e verifiche tecniche per ponti e viadotti	<b>24.400,00</b>
Utilizzo avanzo amministrazione accantonato da trasferimenti agli istituti scolastici per spese sostenute nel corso dell'anno 2024	<b>104.036,51</b>
Utilizzo avanzo per interventi di manutenzione straordinaria su beni di terzi - stazione passeggeri di Pozzallo - cap. coll. 2519/85	<b>250.000,00</b>
Utilizzo avanzo per progettazioni - cap. coll. 2519/89	<b>400.000,00</b>
Utilizzo avanzo amministrazione vincolato - fondi ex INSICEM – azione di marketing aeroporto Comiso - cap. coll. 1936/90	<b>3.000.000,00</b>
Utilizzo avanzo amministrazione vincolato - fondi ex INSICEM – ipogeo Calaforno - cap. coll. 2519/77	<b>300.000,00</b>
Utilizzo avanzo amministrazione vincolato per interventi sulla rete viaria nell'ambito della comunità montana - cap. coll. 2604/600 - cap. coll. 2520/91	<b>132.359,29</b>
Utilizzo avanzo amministrazione vincolato da trasferimenti per manutenzioni straordinarie relative alla viabilità provinciale - c. 883, Legge 145/2018	<b>7.486.279,94</b>
Utilizzo avanzo amministrazione vincolato da finanziamenti per cofinanziamento interventi edilizia scolastica provinciale - c. 833, Legge 145/2018 – cap. coll. 2533/15	<b>7.403.507,18</b>
Utilizzo avanzo amministrazione accantonato per compartecipazione spese generali ATO-Ragusa Ambiente S.P.A. - cap. coll. 2161	<b>27.420,07</b>

Utilizzo avanzo amministrazione vincolato per verifiche a supporto degli interventi di bonifica dell'arenile in contrada Macconi a Vittoria – cap. coll. 878/22	<b>15.000,00</b>
Utilizzo avanzo amministrazione vincolato per interventi sulla viabilità provinciale – D.M. 124 del 29/05/2020 – cap. coll. 2606/2	<b>162.471,87</b>
Utilizzo avanzo amministrazione vincolato derivante da fondi ex INSICEM per la realizzazione di interventi di manutenzione su strade provinciali - cap. coll. 2020/100	<b>72.783,51</b>
Utilizzo avanzo amministrazione vincolato per restituzione economie su finanziamenti alla Regione Siciliana – contributo straordinario per la realizzazione di attività di valorizzazione e promozione di valore sociale - cap. coll. 804/6	<b>7.988,32</b>
Utilizzo avanzo amministrazione vincolato relativo a finanziamenti ministeriali per la progettazione e realizzazione di lavori su beni immobili - cap. coll. 2516/5 – 2520/8	<b>204.364,65</b>
Utilizzo avanzo destinato agli investimenti per cofinanziamento Legge 145/2018 art. 1 comma 883 per manutenzione straordinaria sulla S.P. 60 - cap. coll. 2611	<b>1.480.000,00</b>
Utilizzo avanzo destinato agli investimenti per la realizzazione di prefabbricati da adibire ad aule a Comiso - cap. coll. 2533/16	<b>481.283,32</b>
Utilizzo avanzo destinato agli investimenti per manutenzione straordinaria presso la sede del Comando dei Vigili del Fuoco di Ragusa e presso la ex Caserma dei Carabinieri a Modica - cap. coll. 2519/84	<b>436.006,94</b>
Utilizzo avanzo destinato agli investimenti per acquisto di attrezzature - cap. coll. 2520/68	<b>30.000,00</b>
Utilizzo avanzo destinato agli investimenti per interventi da effettuare nell'ambito del sistema MORISO - cap. coll. 2635/1	<b>70.000,00</b>
Utilizzo avanzo destinato agli investimenti per completamento seminterrato Istituto Archimede di Modica - cap. coll. 2533/15	<b>924.476,50</b>
Utilizzo avanzo vincolato derivante da trasferimenti statali per completamento seminterrato Istituto Archimede di Modica - cap. coll. 2533/15	<b>147.299,55</b>
<b>TOTALE AVANZO APPLICATO</b>	<b>26.711.493,12</b>



		GESTIONE		
		RESIDUI	COMPETENZA	TOTALE
Fondo di cassa al 1° gennaio				59.421.437,83
RISCOSSIONI	(+)	5.949.167,75	65.326.427,90	71.275.595,65
PAGAMENTI	(-)	6.757.242,04	63.012.446,87	69.769.688,91
SALDO CASSA AL 31 DICEMBRE	(=)			60.927.344,57
PAGAMENTI per azioni esecutive non regolarizzate al 31 dicembre	(-)			0,00
FONDO DI CASSA AL 31 DICEMBRE	(=)			60.927.344,57
RESIDUI ATTIVI	(+)	12.626.083,58	11.164.908,51	23.790.992,09
<i>di cui residui attivi incassati alla data del 31/12 in conti postali e bancari in attesa del riversamento nel conto di tesoreria principale</i>				0,00
<i>di cui derivanti da accertamenti di tributi effettuati sulla base della stima del dipartimento delle finanze</i>				0,00
RESIDUI PASSIVI	(-)	437.162,26	7.424.254,62	7.861.416,88
FONDO PLURIENNALE VINCOLATO PER SPESE CORRENTI	(-)			3.907.204,19
FONDO PLURIENNALE VINCOLATO PER SPESE IN CONTO CAPITALE	(-)			38.859.103,80
FONDO PLURIENNALE VINCOLATO PER INCREMENTO DI ATTIVITA' FINANZIARIE	(-)			0,00
<b>RISULTATO DI AMMINISTRAZIONE AL 31 DICEMBRE 2025 (A)</b>				34.090.611,79
<b>Composizione del risultato di amministrazione al 31/12/2025</b>				
<b>Parte accantonata</b>				
Fondo crediti di dubbia esigibilità al 31/12/2025				1.828.870,39
Accantonamento residui perenti al 31/12/2025				0,00
Fondo anticipazioni liquidità				0,00
Fondo perdite società partecipate				10.000,00

Fondo contenzioso	2.533.118,95
Fondo di garanzia debiti commerciali	0,00
Fondo obiettivi di finanza pubblica	60.555,00
Altri accantonamenti	2.391.116,95
<b>Totale parte accantonata (B)</b>	<b>6.823.661,29</b>
<b>Parte vincolata</b>	
Vincoli derivanti da leggi e dai principi contabili	53.576,61
Vincoli derivanti da trasferimenti	15.168.941,36
Vincoli derivanti dalla contrazione di mutui	89.486,93
Vincoli formalmente attribuiti all'ente	0,00
Altri vincoli	0,00
<b>Totale parte vincolata (C)</b>	<b>15.312.004,90</b>
<b>Parte destinata agli investimenti</b>	
<b>Totale parte destinata agli investimenti (D)</b>	<b>1.746.972,60</b>
<b>Totale parte disponibile (E=A-B-C-D)</b>	<b>10.207.973,00</b>
<b>Se E è negativo, tale importo è iscritto tra le spese del bilancio di previsione come avanzo da ripianare</b>	

## **RENDICONTO DI GESTIONE 2025**

### **SPESA**

#### **SPESA CORRENTE**

#### **CONSIDERAZIONI GENERALI**

Il rendiconto di gestione 2025 di questo Libero Consorzio Comunale è stato redatto in conformità a quanto disposto dal D.Lgs. 23 giugno 2011 n. 118 corretto ed integrato dal D.Lgs. 126/2014.

La spesa corrente è altamente rigida essendo costituita prevalentemente da spese obbligatorie quali retribuzioni al personale, rate di mutui di competenza, spese contrattuali, spese per i servizi socio assistenziali in favore degli studenti disabili e per spese di funzionamento degli Istituti Scolastici Provinciali di secondo livello. Altri stanziamenti considerevoli riguardano la manutenzione della rete viaria provinciale e degli edifici scolastici, sviluppo socio economico del territorio oltre alla rimozione di rifiuti speciali e non.

Voce considerevole della spesa è rappresentata dai trasferimenti allo Stato quale contributi agli obiettivi di finanza pubblica che implica un fittizio aumento della spesa corrente pur essendo una considerevole posta negativa per gli equilibri del bilancio.

Si riporta prospetto delle spese di bilancio per missioni, programmi e macroaggregati - spese correnti - impegni esercizio finanziario 2025.



**SPESE CORRENTI - IMPEGNI**

**Esercizio Finanziario 2025**

MISSIONI E PROGRAMMI \ MACROAGGREGATI		Redditi da lavoro dipendente	Imposte e tasse a carico dell'ente	Acquisto di beni e servizi	Trasferimenti correnti	Interessi passivi	Altre spese per redditi da capitale	Rimborsi e poste correttive delle entrate	Altre spese correnti	Totale
		101	102	103	104	107	108	109	110	100
<b>01</b>	<b>Missione 1 - Servizi istituzionali, generali e di gestione</b>									
01	Organi istituzionali	691.192,73	44.524,39	188.605,08	3.000,00	0,00	0,00	0,00	0,00	<b>927.322,20</b>
02	Segreteria generale	135.676,79	14.310,00	136.128,26	0,00	0,00	0,00	0,00	39.785,08	<b>325.900,13</b>
03	Gestione economica, finanziaria, programmazione e provveditorato	815.435,26	59.651,62	163.425,23	16.078.795,06	0,00	0,00	0,00	0,00	<b>17.117.307,17</b>
04	Gestione delle entrate tributarie e servizi fiscali	122.199,92	22.764,50	20.261,95	0,00	0,00	0,00	188.184,15	0,00	<b>353.410,52</b>
05	Gestione dei beni demaniali e patrimoniali	202.403,45	44.200,19	630.900,19	0,00	0,00	0,00	0,00	71.042,00	<b>948.545,83</b>
06	Ufficio tecnico	501.133,80	39.685,64	462.363,00	0,00	0,00	0,00	0,00	0,00	<b>1.003.182,44</b>
08	Statistica e sistemi informativi	62.732,48	4.581,18	0,00	0,00	0,00	0,00	0,00	0,00	<b>67.313,66</b>
10	Risorse umane	371.640,78	26.854,51	5.307,00	0,00	0,00	0,00	0,00	0,00	<b>403.802,29</b>
11	Altri servizi generali	1.508.324,99	108.653,20	185.285,94	100.841,28	0,00	0,00	4.222,62	103.447,19	<b>2.010.775,22</b>
	<b>TOTALE MISSIONE 1 - Servizi istituzionali, generali e di gestione</b>	<b>4.410.740,20</b>	<b>365.225,23</b>	<b>1.792.276,65</b>	<b>16.182.636,34</b>	<b>0,00</b>	<b>0,00</b>	<b>192.406,77</b>	<b>214.274,27</b>	<b>23.157.559,46</b>
<b>03</b>	<b>Missione 3 - Ordine pubblico e sicurezza</b>									
01	Polizia locale e amministrativa	1.051.366,50	73.580,18	0,00	0,00	0,00	0,00	0,00	0,00	<b>1.124.946,68</b>
	<b>TOTALE MISSIONE 3 - Ordine pubblico e sicurezza</b>	<b>1.051.366,50</b>	<b>73.580,18</b>	<b>0,00</b>	<b>0,00</b>	<b>0,00</b>	<b>0,00</b>	<b>0,00</b>	<b>0,00</b>	<b>1.124.946,68</b>
<b>04</b>	<b>Missione 4 - Istruzione e diritto allo studio</b>									
02	Altri ordini di istruzione non universitaria	81.671,75	4.969,38	1.464.631,17	1.204.036,51	0,00	0,00	0,00	0,00	<b>2.755.308,81</b>
04	Istruzione universitaria	0,00	0,00	0,00	359.177,76	0,00	0,00	0,00	0,00	<b>359.177,76</b>
	<b>TOTALE MISSIONE 4 - Istruzione e diritto allo studio</b>	<b>81.671,75</b>	<b>4.969,38</b>	<b>1.464.631,17</b>	<b>1.563.214,27</b>	<b>0,00</b>	<b>0,00</b>	<b>0,00</b>	<b>0,00</b>	<b>3.114.486,57</b>

<b>05</b>	<b>Missione 5 - Tutela e valorizzazione dei beni e attività culturali</b>									
01	Valorizzazione dei beni di interesse storico	213.904,72	15.082,18	61,00	0,00	0,00	0,00	0,00	0,00	<b>229.047,90</b>
02	Attività culturali e interventi diversi nel settore culturale	35.782,70	2.147,84	102.673,36	190.000,00	0,00	0,00	0,00	0,00	<b>330.603,90</b>
	<b>TOTALE MISSIONE 5 - Tutela e valorizzazione dei beni e attività culturali</b>	<b>249.687,42</b>	<b>17.230,02</b>	<b>102.734,36</b>	<b>190.000,00</b>	<b>0,00</b>	<b>0,00</b>	<b>0,00</b>	<b>0,00</b>	<b>559.651,80</b>
<b>06</b>	<b>Missione 6 - Politiche giovanili, sport e tempo libero</b>									
01	Sport e tempo libero	0,00	0,00	16,00	211.804,00	0,00	0,00	0,00	0,00	<b>211.820,00</b>
	<b>TOTALE MISSIONE 6 - Politiche giovanili, sport e tempo libero</b>	<b>0,00</b>	<b>0,00</b>	<b>16,00</b>	<b>211.804,00</b>	<b>0,00</b>	<b>0,00</b>	<b>0,00</b>	<b>0,00</b>	<b>211.820,00</b>
<b>07</b>	<b>Missione 7 - Turismo</b>									
01	Sviluppo e valorizzazione del turismo	135.136,17	8.685,93	577.861,11	470.868,37	0,00	0,00	0,00	0,00	<b>1.192.551,58</b>
	<b>TOTALE MISSIONE 7 - Turismo</b>	<b>135.136,17</b>	<b>8.685,93</b>	<b>577.861,11</b>	<b>470.868,37</b>	<b>0,00</b>	<b>0,00</b>	<b>0,00</b>	<b>0,00</b>	<b>1.192.551,58</b>
<b>08</b>	<b>Missione 8 - Assetto del territorio ed edilizia abitativa</b>									
01	Urbanistica e assetto del territorio	152.238,46	9.732,48	68,08	0,00	0,00	0,00	0,00	0,00	<b>162.039,02</b>
	<b>TOTALE MISSIONE 8 - Assetto del territorio ed edilizia abitativa</b>	<b>152.238,46</b>	<b>9.732,48</b>	<b>68,08</b>	<b>0,00</b>	<b>0,00</b>	<b>0,00</b>	<b>0,00</b>	<b>0,00</b>	<b>162.039,02</b>
<b>09</b>	<b>Missione 9 - Sviluppo sostenibile e tutela del territorio e dell'ambiente</b>									
01	Difesa del suolo	386.021,30	24.962,91	433.746,44	0,00	0,00	0,00	0,00	0,00	<b>844.730,65</b>
02	Tutela, valorizzazione e recupero ambientale	289.567,21	20.335,56	335.214,93	0,00	0,00	0,00	0,00	0,00	<b>645.117,70</b>
03	Rifiuti	74.008,38	4.421,13	300.122,68	0,00	0,00	0,00	0,00	0,00	<b>378.552,19</b>
05	Aree protette, parchi naturali, protezione naturalistica e forestazione	895.423,49	57.813,40	39.888,98	0,00	0,00	0,00	0,00	0,00	<b>993.125,87</b>
06	Tutela e valorizzazione delle risorse idriche	72.153,52	4.005,59	0,00	0,00	0,00	0,00	0,00	0,00	<b>76.159,11</b>
08	Qualità dell'aria e riduzione dell'inquinamento	61.376,37	4.263,07	6,60	0,00	0,00	0,00	0,00	0,00	<b>65.646,04</b>
	<b>TOTALE MISSIONE 9 - Sviluppo sostenibile e tutela del territorio e dell'ambiente</b>	<b>1.778.550,27</b>	<b>115.801,66</b>	<b>1.108.979,63</b>	<b>0,00</b>	<b>0,00</b>	<b>0,00</b>	<b>0,00</b>	<b>0,00</b>	<b>3.003.331,56</b>
<b>10</b>	<b>Missione 10 - Trasporti e diritto alla mobilità</b>									
02	Trasporto pubblico locale	0,00	0,00	0,00	3.255,23	0,00	0,00	0,00	0,00	<b>3.255,23</b>
05	Viabilità e infrastrutture stradali	2.804.563,04	183.711,88	2.337.313,70	144.314,99	0,00	0,00	0,00	0,00	<b>5.469.903,61</b>
	<b>TOTALE MISSIONE 10 - Trasporti e diritto alla mobilità</b>	<b>2.804.563,04</b>	<b>183.711,88</b>	<b>2.337.313,70</b>	<b>147.570,22</b>	<b>0,00</b>	<b>0,00</b>	<b>0,00</b>	<b>0,00</b>	<b>5.473.158,84</b>

<b>11</b>	<b>Missione 11 - Soccorso civile</b>									
01	Sistema di protezione civile	31.518,37	2.130,69	414.340,90	0,00	0,00	0,00	0,00	0,00	447.989,96
	<b>TOTALE MISSIONE 11 - Soccorso civile</b>	<b>31.518,37</b>	<b>2.130,69</b>	<b>414.340,90</b>	<b>0,00</b>	<b>0,00</b>	<b>0,00</b>	<b>0,00</b>	<b>0,00</b>	<b>447.989,96</b>
<b>12</b>	<b>Missione 12 - Diritti sociali, politiche sociali e famiglia</b>									
02	Interventi per la disabilità	294.811,46	18.950,58	2.789.951,98	75.685,01	0,00	0,00	0,00	0,00	3.179.399,03
04	Interventi per soggetti a rischio di esclusione sociale	0,00	0,00	1.137.103,10	0,00	0,00	0,00	0,00	0,00	1.137.103,10
07	Programmazione e governo della rete dei servizi sociosanitari e sociali	0,00	0,00	313.886,26	0,00	0,00	0,00	0,00	0,00	313.886,26
	<b>TOTALE MISSIONE 12 - Diritti sociali, politiche sociali e famiglia</b>	<b>294.811,46</b>	<b>18.950,58</b>	<b>4.240.941,34</b>	<b>75.685,01</b>	<b>0,00</b>	<b>0,00</b>	<b>0,00</b>	<b>0,00</b>	<b>4.630.388,39</b>
<b>14</b>	<b>Missione 14 - Sviluppo economico e competitività</b>									
01	Industria PMI e Artigianato	30.803,53	2.201,62	30.102,40	19.000,00	0,00	0,00	0,00	0,00	82.107,55
04	Reti e altri servizi di pubblica utilità	0,00	0,00	0,00	47.420,07	0,00	0,00	0,00	0,00	47.420,07
	<b>TOTALE MISSIONE 14 - Sviluppo economico e competitività</b>	<b>30.803,53</b>	<b>2.201,62</b>	<b>30.102,40</b>	<b>66.420,07</b>	<b>0,00</b>	<b>0,00</b>	<b>0,00</b>	<b>0,00</b>	<b>129.527,62</b>
<b>15</b>	<b>Missione 15 - Politiche per il lavoro e la formazione professionale</b>									
01	Servizi per lo sviluppo del mercato del lavoro	76.030,63	4.295,48	0,00	0,00	0,00	0,00	0,00	0,00	80.326,11
02	Formazione professionale	0,00	0,00	146,40	0,00	0,00	0,00	0,00	0,00	146,40
	<b>TOTALE MISSIONE 15 - Politiche per il lavoro e la formazione professionale</b>	<b>76.030,63</b>	<b>4.295,48</b>	<b>146,40</b>	<b>0,00</b>	<b>0,00</b>	<b>0,00</b>	<b>0,00</b>	<b>0,00</b>	<b>80.472,51</b>
<b>16</b>	<b>Missione 16 - Agricoltura, politiche agroalimentari e pesca</b>									
01	Sviluppo del settore agricolo e del sistema agroalimentare	36.520,28	2.207,75	46.908,10	201.745,59	0,00	0,00	0,00	0,00	287.381,72
02	Caccia e pesca	249.697,84	15.931,22	12.600,37	0,00	0,00	0,00	0,00	0,00	278.229,43
	<b>TOTALE MISSIONE 16 - Agricoltura, politiche agroalimentari e pesca</b>	<b>286.218,12</b>	<b>18.138,97</b>	<b>59.508,47</b>	<b>201.745,59</b>	<b>0,00</b>	<b>0,00</b>	<b>0,00</b>	<b>0,00</b>	<b>565.611,15</b>
<b>50</b>	<b>Missione 50 - Debito pubblico</b>									
01	Quota interessi ammortamento mutui e prestiti obbligazionari	0,00	0,00	0,00	0,00	1.082.689,68	0,00	0,00	0,00	1.082.689,68
	<b>TOTALE MISSIONE 50 - Debito pubblico</b>	<b>0,00</b>	<b>0,00</b>	<b>0,00</b>	<b>0,00</b>	<b>1.082.689,68</b>	<b>0,00</b>	<b>0,00</b>	<b>0,00</b>	<b>1.082.689,68</b>
	<b>TOTALE MACROAGGREGATI</b>	<b>11.383.335,92</b>	<b>824.654,10</b>	<b>12.128.920,21</b>	<b>19.109.943,87</b>	<b>1.082.689,68</b>	<b>0,00</b>	<b>192.406,77</b>	<b>214.274,27</b>	<b>44.936.224,82</b>

## SPESA PER IL PERSONALE

La spesa relativa al macroaggregato “redditi da lavoro dipendente” prevista per gli esercizi 2025-2027, tiene conto delle assunzioni previste nella programmazione del fabbisogno e risulta coerente:

- con l’obbligo di riduzione della spesa del personale disposto dall’art. 1, c. 557 della Legge 296/2006 rispetto al valore medio del triennio 2011/2013. Si precisa che, con Legge 12 maggio 2020, n. 9 art. 1, c.11, è stato abrogato l’art. 2 della Legge Regione Sicilia 29 dicembre 2016 n. 27 in base al quale era previsto che la dotazione organica delle Città Metropolitane e dei Liberi Consorzi Comunali veniva stabilita in misura corrispondente alla spesa del personale di ruolo al 31/12/2015, ridotta complessivamente del 15%;
- dei vincoli disposti dell’art. 9, c. 28 del D.L. 78/2010 sulla spesa del personale a tempo determinato, con convezioni o contratti di collaborazione coordinate e continuative che fanno riferimento alla corrispondente spesa dell’anno 2009. Richiamato il comma 562 della Legge di bilancio 2022, il quale abroga la disposizione del comma 847 dell’art. 1 della legge 205/2017 (Legge di bilancio per il 2018), in base alla quale le Province delle Regioni a statuto ordinario possono avvalersi di personale con rapporto di lavoro flessibile nei limiti del 25% della spesa sostenuta per le stesse finalità nell’anno 2009, nonché la disposizione del secondo periodo dell’art. 33, comma 1 ter del D.L. n. 34/2019, secondo cui le Province possono avvalersi di personale a tempo determinato sempre nel limite del 50% della spesa sostenuta per le stesse finalità nell’anno 2009.

Secondo la nota esplicativa dell’UPI il limite di che trattasi deve considerarsi il 100% della spesa sostenuta per le stesse finalità nell’anno 2009.

Nella spesa del personale va considerato l’importo accantonato per rinnovi contrattuali in apposito capitolo della missione 20 per ciascuno degli anni compresi nel bilancio 2025-2027.

Va anche considerato il disposto dell’art. 33, comma 1bis del D.L. 34/2019 e del l’articolo 17 del D.L. 30/12/2019, n. 162, in base al quale a decorrere dalla data individuata da apposito decreto, le province e le città metropolitane possono procedere ad assunzioni di personale a tempo indeterminato in coerenza con i piani triennali dei fabbisogni di personale e fermo restando il rispetto pluriennale dell’equilibrio di bilancio asseverato dall’organo di revisione, sino ad una spesa complessiva per tutto il personale dipendente, al lordo degli oneri riflessi a carico dell’amministrazione, non superiore al valore soglia definito come percentuale, differenziata per fascia demografica, della media delle entrate correnti relative agli ultimi tre rendiconti approvati, considerate al netto del fondo crediti dubbia esigibilità stanziato in bilancio di previsione. Con decreto interministeriale dell’11 gennaio 2022 sono stati individuati le fasce demografiche, i relativi valori soglia prossimi al valore medio per fascia demografica e le relative percentuali massime annuali di incremento del personale in servizio per le province e le città metropolitane che si collocano al di sotto del predetto valore soglia. Le province e le città metropolitane in cui il rapporto fra la spesa di personale, al lordo degli oneri riflessi a carico dell’amministrazione, e la media delle predette entrate correnti relative agli ultimi tre rendiconti approvati risulta superiore al valore soglia di cui al primo periodo, adottano un periodo di graduale riduzione annuale del suddetto rapporto fino al conseguimento nell’anno 2025 del predetto valore soglia anche applicando un turnover inferiore al cento per cento.

Si fa presente, però, che il nuovo decreto non si applicherà alle ex province siciliane, a causa della differente legislazione regionale sul ridimensionamento degli organici, che quindi continueranno ad applicare le regole del turn-over.

Nella sezione “organizzazione e capitale umano del P.I.A.O. è stato riportato il dettaglio del piano triennale del fabbisogno del personale per gli anni 2025-2027.

Va inoltre considerato che questo Ente nel corso degli ultimi anni ha dato scrupolosa esecuzione ai vincoli imposti dalla normativa in modo sempre più stringente e drastico e che hanno regolato il contenimento della spesa del personale e le assunzioni negli Enti Locali e in particolare delle Province.

Tralasciando, per brevità, di descrivere il complesso quadro normativo in materia, va affermato, innanzitutto, che dette norme, applicate a questo Ente, hanno dapprima limitato e, infine, annullato del tutto la capacità assunzionale della Provincia Regionale di Ragusa, oggi libero Consorzio, atteso che, a cagione della pesante e considerevole riduzione dei trasferimenti di questi ultimi anni, si è registrata una inevitabile e verticale contrazione della spesa corrente di gran lunga più che proporzionale rispetto alla significativa contemporanea riduzione della spesa di personale con elevata incidenza percentuale di quest'ultima in rapporto al complesso delle spese correnti, anche a causa di intervenute disposizioni normative che hanno modificato i criteri di calcolo della suddetta spesa.

Pertanto, tutta l'attività della Provincia Regionale di Ragusa, prima, e del Libero Consorzio comunale, dopo, è stata improntata alla necessaria osservanza della superiore normativa, con l'obiettivo primario di ridurre progressivamente la spesa del personale.

L'attività di cui sopra ha prodotto una continua diminuzione del numero complessivo dei dipendenti (a qualsiasi titolo e qualsivoglia tipologia contrattuale), che era di 492 unità nel 2010 (a cui andavano aggiunti i numerosi docenti a tempo determinato, supplenti per brevi o lunghi periodi presso il Liceo Linguistico "Kennedy" di Ispica cessato nel corso del 2013) ammonta al 31 dicembre 2025 a n. 240 unità a tempo indeterminato a cui aggiungere il Segretario Generale. È in atto un incarico ex art. 110, c. 2 del TUEL, relativo a personale assunto a tempo indeterminato già rientranti nelle 240 unità. Si rappresenta altresì un'assunzione a tempo determinato interamente finanziata dai fondi della Agenzia di coesione. È da evidenziare che il totale dei dipendenti in servizio comprende le unità del personale ex precario stabilizzato negli anni precedenti pari a 161 unità, che costituisce, pertanto, oltre il 50% del contingente del personale dell'Ente.

In termini di costi dalla complessiva somma di € 18.974.107,00 sostenuta nel 2010, la spesa del personale si attesta nel 2025 ad euro 11.383.335,92 e per IRAP ad euro 755.880,55.

Nonostante ogni sforzo posto in essere, per fattori totalmente esogeni ed indipendenti da questo Ente (tagli dei trasferimenti e quindi delle spese), rimane sempre alta la percentuale di incidenza della spesa del personale sulla spesa corrente e anche per effetto dell'aumento della spesa corrente del tutto fittizio in quanto derivante dall'aumento dei trasferimenti allo Stato per contributi agli obiettivi di Finanza Pubblica.

## Salario accessorio

### A) Il Fondo delle Risorse Decentrate per il personale non dirigente comprensivo delle:

- Risorse Stabili aventi carattere di stabilità, certezza e continuità;
- Risorse Variabili aventi carattere di eventualità e di variabilità

è stato negli ultimi tre anni il seguente:

2023	2024	2025
€ 1.941.148,94	€ 1.965.785,90	€ 1.963.743,10

Dette somme comprendono i compensi del personale per funzioni tecniche come previsto dall'art. 45 del d.lgs. 36/2023 (Codice degli Appalti) e compensi accessori dell'avvocatura.

**B) Il fondo delle risorse per il finanziamento della retribuzione di posizione e di risultato del personale dirigente**, ha avuto negli ultimi tre anni il seguente ammontare:

2023	2024	2025
€ 504.699,41	€ 527.474,03	€ 525.553,35

Dette somme comprendono il compenso professionale avvocatura.

Si è sottoscritto il 16/12/2025 il CCDI inerente all'accordo normativo ed economico con la ripartizione del fondo per la dirigenza quantificando la quota spettante alla retribuzione di posizione e di risultato rispettivamente nella misura del 75% e del 25%.

### **SPESE PER ACQUISTO BENI E SERVIZI**

Le spese per acquisti beni e servizi sono state impegnate in complessive € 12.128.920,21.

Detta spesa comprende somme minime impegnate per acquisto di beni indispensabili per l'espletamento dei servizi gestiti dall'Ente. Al riguardo sono state poste in essere le strategie, già elaborate negli esercizi precedenti, volte alla riduzione della spesa, quali ad esempio la riduzione drastica dell'uso della carta con altrettanto incremento delle comunicazioni on-line, la razionalizzazione delle spese connesse all'uso di fotocopiatrici, stampanti, telefoni ecc.

I costi per i servizi costituiscono una spesa consistente che incide sugli equilibri di bilancio perché comprende gli oneri per i servizi socio assistenziali in favore degli studenti disabili, spese per funzionamento degli Istituti scolastici di secondo grado oltre a quelle discendenti da contratti in essere per gestione della pubblica illuminazione nelle strade provinciali, riscaldamento e pulizia delle sedi provinciali - centrale e decentrate, spese relative alle utenze telefoniche. Spese per i servizi connessi al funzionamento della Polizia Provinciale, tutela e valorizzazione recupero ambientale e lo sviluppo socio economico.

Nello stesso macroaggregato sono comprese le somme per l'attuazione e i progetti SAI/SIPROIMI ex SPRAR Farsi Prossimo, per i rifugiati richiedenti asilo il cui finanziamento è a carico di appositi trasferimenti ministeriali. Altra somma di rilievo è relativa ai canoni passivi per il fitto di immobili ad uso delle strutture scolastiche di secondo grado, per i locali dei Vigili del Fuoco e il distacco degli uffici della Protezione Civile.

## **TRASFERIMENTI CORRENTI**

### **CONTRIBUTO ALLA FINANZA PUBBLICA**

Per il 2025 gli oneri a carico dell'Ente sono di seguito indicati:

- € 13.721.912,40 quale concorso per il contenimento della spesa pubblica ai sensi dell'art.1, comma 418 L. 23 dicembre 2014, n.190 (aggiornato alla circolare del Ministero dell'Interno n. 11 del 21 maggio 2019).

In base al c. 875, art. 1, della Legge n. 160/2019 a decorrere dall'anno 2020 è stato riconosciuto in favore dei Liberi Consorzi e delle Città Metropolitane della Regione Siciliana un contributo di 80.000.000,00 di euro annui. Tale contributo va ripartito tra le ex Province Siciliane in base ad una specifica tabella prevista dall'art. 31 bis della Legge 28 febbraio 2020 n. 8. Al L.C.C. di Ragusa spettava un contributo pari ad € 5.559.427,00, che implica una riduzione sostanziosa e strutturale del concorso alla finanza pubblica di cui all'art. 1, comma 418 della Legge 23 dicembre 2014, n. 190, pari ad € 13.721.912,40 gravante sui trasferimenti complessivi a carico dell'Ente. Era inoltre stabilito che per il 2020, l'Ente non doveva iscrivere in entrata le somme relative ai contributi attribuiti e doveva contabilizzare in spesa il concorso alla finanza pubblica prima richiamato al netto. Con legge di bilancio n. 178/2020, art. 1 c. 808, il contributo di cui trattasi è aumentato a 90.000.000,00 a decorrere dall'anno 2021. Per il L.C.C. di Ragusa è aumentato di € 694.928,38. Pertanto l'onere totale a carico del bilancio è pari a € 7.467.557,02.

€ 1.782.815,54 la somma da trasferire allo Stato per effetto dei tagli di cui al D.L. 95/2012.

Dal 2025 sono previsti altri due trasferimenti determinati da:

- € 259.352,00 quale concorso alla finanza pubblica ai sensi dell'art. 6 ter, D.L. 132/2023 e dell'art. 1, commi 850-853 della Legge n. 178/2020 per gli anni 2024-2025;
- € 286.199,00 per l'anno 2025, € 285.086,00 per l'anno 2026, € 284.912,00 per l'anno 2027 quale concorso alla finanza pubblica di cui all'art. 1, commi 533/534/535 della L. 213/2023 per gli anni 2024-2028.

Per un totale complessivo di € 9.795.923,56 per l'anno 2025.

La notevole entità dei suddetti oneri implica l'eccessivo irrigidimento della spesa corrente, con l'adozione di apposite manovre come già espressamente dettagliato nella parte Entrata a proposito della analisi dei trasferimenti dello Stato.

L'Agenzia delle Entrate trattiene e versa al Ministero dell'Interno la somma dovuta dall'Ente allo Stato e non versata nelle date stabilite a titolo di "Contributo obbligatorio per il risanamento della finanza pubblica" all'atto del riversamento al Libero Consorzio Comunale di Ragusa del gettito dell'imposta R.C. auto e del gettito I.P.T. – Imposta Provinciale di Trascrizione dei veicoli al PRA riscosso dall'ACI.

Dal 2019 sono cessati gli effetti del D.L. 66/2014 art 47, per complessivi 302 milioni annuali per le Province, ammontanti per questo Ente ad € 1.958.058,67.

**ELENCO CREDITI INESIGIBILI DI CUI ALL'ART. 11 c. 4, LETT. n) D. Lgs. 118/2011**

Come previsto dal principio contabile 4.2 allegato al D. Lgs. 118/2011, punto 9.1, i responsabili dei servizi competenti, trascorsi tre anni dalla scadenza del credito di dubbia e difficile esazione hanno valutato l'opportunità di operare lo stralcio di tali crediti dal bilancio. Si rappresenta che ai fini della contabilità economica patrimoniale si è proceduto ad adeguare il fondo svalutazioni crediti e si è riclassificato il credito nello Stato patrimoniale. Si riporta elenco crediti inesigibili.

**LIBERO CONSORZIO COMUNALE DI RAGUSA**

<b>Rendiconto della gestione 2025</b>					
<b>Elenco crediti inesigibili di cui all'art. 11 c. 4 lett. n) d.lgs. 118/2011</b>					
<b>Provvedimento</b>	<b>Capitolo</b>	<b>Rif. Accertamento</b>	<b>Oggetto</b>	<b>Debitore</b>	<b>Importo</b>
A/DDD/2016/10	12/1	2016/176	CREDITI PER RUOLO 883/2016 - CONCESSIONE DI RAGUSA	VARI	5.126,94
A/CDD/2016/1003	20	2016/703	CREDITI CANONE E TASSE PER CONC STRADALI E TOSAP ANNO 2016	VARI	6.793,03
A/CDD/2017/705	20	2017/623	CREDITI CANONE E TASSE PER CONC STRADALI E TOSAP ANNO 2017	VARI	17.646,07
A/CDD/2018/1369	20	2018/905	CREDITI CANONE TOSAP ANNO 2018	VARI	24.130,37
A/CDD/2019/716	20	2019/617	CREDITI CANONE TOSAP ANNO 2019	VARI	4.209,00
A/CDD/2020/526	20	2020/255	CREDITI CANONE TOSAP ANNO 2020	VARI	8.817,76
A/CDD/2019/716	20/1	2019/618	CREDITI CANONE TOSAP ANNO 2019	VARI	1.535,06
A/CDD/2020/526	20/1	2020/526	CREDITI CANONE TOSAP ANNO 2020	VARI	46.134,58
A/DDD/2019/10	93	2019/1357	AMMENDE E OBLAZIONI PER CONTRAVVENZIONI SALDO 2019	1	151,74
A/CDD/2017/1057	93/1	2017/601	RUOLO 3694/2017 - AGENTE RISCOSSIONE BARI	VARI	925,28
A/CDD/2017/1057	93/1	2017/602	RUOLO 7698/2017 - AGENTE RISCOSSIONE NAPOLI	VARI	669,35
A/CDD/2017/1057	93/1	2017/603	RUOLO 3532/2017 - AGENTE RISCOSSIONE BERGAMO SANZIONI C.D.S.	VARI	194,30
A/CDD/2017/1057	93/1	2017/606	RUOLO 9408/2017 - AGENTE RISCOSSIONE ROMA	1	50,61
A/CDD/2017/1057	93/1	2017/614	RUOLO 3834/2017 - AGENTE RISCOSSIONE BRESCIA SANZIONI C.D.S.	VARI	92,95
A/CDD/2017/1057	93/1	2017/616	RUOLO 6049/2017 - AGENTE RISCOSSIONE TORINO SANZIONI C.D.S.	VARI	127,96
A/CDD/2017/1057	93/1	2017/617	RUOLO 945/2017 - AGENTE RISCOSSIONE ENNA SANZIONI C.D.S.	1	11,49

A/CDD/2018/1550	93/1	2018/1197	RUOLO 4030/2018 - AGENTE RISCOSSIONE BARI	VARI	215,00
A/CDD/2018/1550	93/1	2018/1200	RUOLO 2000/2018 - AGENTE RISCOSSIONE RAVENNA	VARI	55,00
A/CDD/2018/1550	93/1	2018/1202	RUOLO 1696/2018 - AGENTE RISCOSSIONE TERNI	VARI	135,04
A/CDD/2021/1096	93/2	2021/635	RUOLI ORDINARI SANZIONI AMM.VE ANNO 2020	VARI	1.119,33
A/DDD/2018/10	94	2018/974	ORDINANZA INGIUNZIONE CARFI' GIUSEPPE - PAG. A RATE	1	504,00
A/CDD/2019/1122	94	2019/514	CREDITO SANZIONI AMM.VE A CARICO SOCIETA' DONZELLO SRL	1	24.377,50
A/CDD/2019/1786	94	2019/834	CREDITO SANZIONI AMM.VE A CARICO SOC. COOP. PEGASO - PAG. A RATE	1	33.000,00
A/CDD/2019/2078	94	2019/1033	CREDITO SANZIONE AMM.VA A CARICO DI ETERNO V. - PAG. A RATE	1	978,00
A/DDD/2018/10	94/1	2018/683	RUOLO 574/2018 - SANZIONI AMM.VE RIFIUTI SPECIALI	1	41,36
A/DDD/2018/10	94/1	2018/684	RUOLO 634/2018 - SANZIONI AMM.VE RIFIUTI SPECIALI	1	4.186,47
A/DDD/2018/10	94/1	2018/687	RUOLO 801/2018 - SANZIONI AMM.VE RIFIUTI SPECIALI	1	765,33
A/DDD/2020/10	94/1	2020/541	RUOLO 831/2020 - SANZIONI AMM.VE AMBIENTALI AG. RISCOSS. AGRIGENTO	1	195,00
A/DDD/2020/10	94/1	2020/542	RUOLO 1513/2020 - SANZIONI AMM.VE AMBIENTALI AG. RISCOSS. CATANIA	1	2.557,35
A/DDD/2020/10	94/1	2020/543	RUOLO 636/2020 - SANZIONI AMM.VE AMBIENTALI AG. RISCOSS. RAGUSA	1	7.941,45
A/DDD/2020/10	94/1	2020/544	RUOLO 826/2020 - SANZIONI AMM.VE AMBIENTALI AG. RISCOSS. SIRACUSA	1	9.724,48
A/DDD/2020/10	94/1	2020/545	RUOLO 1583/2020 - SANZIONI AMM.VE AMBIENTALI AG. RISCOSS. PERUGIA	1	2.687,76
A/DDD/2020/10	94/1	2020/546	RUOLO 1036/2020 - SANZIONI AMM.VE AMBIENTALI AG. RISCOSS. AGRIGENTO	1	2.104,69
A/DDD/2020/10	94/1	2020/548	RUOLO 1051/2020 - SANZIONI AMM.VE AMBIENTALI AG. RISCOSS. SIRACUSA	1	945,00
A/DDD/2016/10	100	2016/103	CREDITO CANONE LOCAZIONE ANNO 2016 EX CASERMA C.C. MODICA	1	50.000,00
A/DDD/2017/10	100	2017/126	CREDITO CANONE LOCAZIONE ANNO 2017 EX CASERMA C.C. MODICA	1	50.000,00
A/DDD/2017/10	100	2017/128	CREDITO CANONE LOCAZIONE ANNO 2017 PALARIZZA MODICA	1	600,00
A/DDD/2018/10	100	2018/149	CREDITO CANONE LOCAZIONE ANNO 2018 EX CASERMA C.C. MODICA	1	50.000,00
A/DDD/2018/10	100	2018/151	CREDITO CANONE LOCAZIONE ANNO 2018 PALARIZZA MODICA	1	600,00
A/CDD/2019/537	100	2019/214	CREDITO CANONE LOCAZIONE ANNO 2019 EX CASERMA C.C. MODICA	1	50.000,00

A/CDD/2019/537	100	2019/215	CREDITO CANONE LOCAZIONE ANNO 2019 PALARIZZA MODICA	1	600,00
A/CDD/2020/422	100	2020/160	CREDITO CANONE LOCAZIONE ANNO 2020 EX CASERMA C.C. MODICA	1	50.000,00
A/CDD/2020/422	100	2020/161	CREDITO CANONE LOCAZIONE ANNO 2020 PALARIZZA MODICA	1	600,00
A/CDD/2021/196	100	2021/177	CREDITO CANONE LOCAZIONE ANNO 2021 EX CASERMA C.C. MODICA	1	50.000,00
A/CDD/2021/196	100	2021/178	CREDITO CANONE LOCAZIONE ANNO 2021 PALARIZZA MODICA	1	600,00
A/CDD/2017/2427	102	2017/622	CREDITI CANONE OCCUPAZIONE SUOLO PUBBLICO ANNO 2017	VARI	178.444,97
A/CDD/2018/1369	102	2018/904	CREDITI CANONE OCCUPAZIONE SUOLO PUBBLICO ANNO 2018	VARI	233.819,27
A/CDD/2019/716	102	2019/616	CREDITI CANONE OCCUPAZIONE SUOLO PUBBLICO ANNO 2019	VARI	196.513,19
A/CDD/2020/526	102	2020/254	CREDITI CANONE OCCUPAZIONE SUOLO PUBBLICO ANNO 2020	VARI	12.671,51
A/CDD/2021/942	102	2021/795	CREDITI CANONE OCCUPAZIONE SUOLO PUBBLICO ANNO 2021	VARI	206.589,61
A/CDD/2017/705	102/2	2017/626	CREDITI CANONE E TASSE OCCUPAZIONE SUOLO PUBBLICO ANNO 2017	VARI	427,62
A/CDD/2017/2427	102/2	2017/630	RECUPERO CREDITI CANONE E TASSE OCCUPAZIONE SUOLO PUBBLICO ANNO 2016 E/O PRECEDENTI	VARI	236,23
A/CDD/2018/1369	102/2	2018/908	CREDITI CANONE E TASSE OCCUPAZIONE SUOLO PUBBLICO ANNO 2018	VARI	24,16
A/CDD/2018/1369	102/2	2018/909	RECUPERO CREDITI CANONE E TASSE OCCUPAZIONE SUOLO PUBBLICO ANNO 2016 E/O PRECEDENTI	VARI	73,25
A/CDD/2019/716	102/2	2019/620	CREDITI CANONE CARTELLONISTICA ANNO 2019	VARI	384,25
A/CDD/2019/85	189/2	2019/30	CREDITO SPESE GIUDIZIALI SENTENZA N. 1058/2018 TRIBUNALE DI RAGUSA A CARICO MACCA GIULIANO	1	983,91
					<b>1.341.317,22</b>

## FONDO CREDITI DI DUBBIA ESIGIBILITA'

Il principio contabile applicato concernente la contabilità finanziaria, di cui all'allegato n. 2 del DPCM del 28/12/2011, prevede (al paragrafo 3.3) che anche le entrate di dubbia e difficile esazione, per le quali non è certa la riscossione integrale (come le sanzioni al codice della strada, gli oneri di urbanizzazione, i proventi derivanti dalla lotta all'evasione, ecc...), siano accertate in bilancio per l'intero importo del credito. Contestualmente, le Amministrazioni procederanno ad un accantonamento al fondo crediti dubbia esigibilità, la cui previsione esisteva in realtà già nel TUEL, sebbene la sua valorizzazione non fosse di fatto obbligatoria. A tal fine, il principio contabile sopra richiamato prevede che le Amministrazioni stanziino nel bilancio un'apposita posta contabile, denominata appunto "accantonamento al fondo crediti dubbia esigibilità", che non potendo essere direttamente oggetto di assunzione di impegni di spesa confluirà a fine esercizio nell'avanzo di amministrazione come quota accantonata.

Il criterio di calcolo prevede la quantificazione della media del rapporto tra incassi in conto residui e i residui attivi iniziali, delle entrate rientranti nella svalutazione degli ultimi cinque anni e pertanto delle annualità 2021/2025. Al fine di determinare effettivamente quanto vincolare a fondo crediti di dubbia esigibilità, è stato applicato il complemento a 100 della media di incasso, all'importo dei residui attivi soggetti a svalutazione e risultanti al 31/12/2025.

Il metodo utilizzato da questo Ente è la media semplice poiché valuta in modo significativo la percentuale di incasso per ciascuna tipologia di entrata. Gli incassi relativi alle entrate di dubbia e difficile esazione di questo Ente presentano andamento pressoché costante.

Per il Libero Consorzio Comunale di Ragusa già Provincia Regionale di Ragusa, le entrate di dubbia e difficile esazione, per le quali occorre costituire un F.C.D.E., sono riferibili alle entrate relative alla Tassa Occupazione Spazi ed Aree Pubbliche, Ammende e Oblazioni Contravvenzioni per violazioni norme sulla circolazione stradale, Ammende e Oblazioni Contravvenzioni norme per la tutela aree pubbliche, caccia e pesca e Tassa Occupazione Permanente Suolo Pubblico, fitti attivi, proventi derivanti da servizi resi e da subconcessioni nell'area inerente la stazione passeggeri del porto di Pozzallo.

Si mantiene, per motivi prudenziali, anche l'accantonamento a F.C.D.E. in riferimento al T.E.F.A., con una percentuale pari al 100% del residuo.



**L.C.C. di Ragusa già  
Prov.Reg.le di Ragusa**

**COMPOSIZIONE DELL'ACCANTONAMENTO AL FONDO CREDITI DI DUBBIA ESIGIBILITA\*\* E AL FONDO SVALUTAZIONE CREDITI**

**Esercizio Finanziario 2025**

TIPOLOGIA	DENOMINAZIONE	RESIDUI ATTIVI FORMATISI NELL'ESERCIZIO CUI SI RIFERISCE IL RENDICONTO (a)	RESIDUI ATTIVI DEGLI ESERCIZI PRECEDENTI (b)	TOTALE RESIDUI ATTIVI (c) = (a) + (b)	IMPORTO MINIMO DEL FONDO (d)	FONDO CREDITI DI DUBBIA ESIGIBILITA' (e)	% di accantonamento al fondo crediti di dubbia esigibilità (f) = (e/c)
	<b>ENTRATE CORRENTI DI NATURA TRIBUTARIA, CONTRIBUTIVA E PEREQUATIVA</b>						
1010100	Tipologia 101: Imposte, tasse e proventi assimilati	1.396.340,92	328.631,79	1.724.972,71			
	di cui accertati per cassa sulla base del principio contabile 3.7	1.396.340,92	0,00	1.396.340,92			
	<b>Tipologia 101: Imposte, tasse e proventi assimilati non accertati per cassa</b>	<b>0,00</b>	<b>328.631,79</b>	<b>328.631,79</b>	<b>328.631,79</b>	<b>328.631,79</b>	<b>100,00 %</b>
1010200	Tipologia 102: Tributi destinati al finanziamento della sanità	0,00	0,00	0,00			
	di cui accertati per cassa sulla base del principio contabile 3.7	0,00	0,00	0,00			
	<b>Tipologia 102: Tributi destinati al finanziamento della sanità non accertati per cassa</b>	<b>0,00</b>	<b>0,00</b>	<b>0,00</b>	<b>0,00</b>	<b>0,00</b>	<b>0,00 %</b>
1010300	Tipologia 103: Tributi devoluti e regolati alle autonomie speciali	0,00	0,00	0,00			
	di cui accertati per cassa sulla base del principio contabile 3.7	0,00	0,00	0,00			
	<b>Tipologia 103: Tributi devoluti e regolati alle autonomie speciali non accertati per cassa</b>	<b>0,00</b>	<b>0,00</b>	<b>0,00</b>	<b>0,00</b>	<b>0,00</b>	<b>0,00 %</b>
1010400	Tipologia 104: Compartecipazioni di tributi	0,00	0,00	0,00	0,00	0,00	0,00 %
1030100	Tipologia 301: Fondi perequativi da Amministrazioni Centrali	0,00	0,00	0,00	0,00	0,00	0,00 %
1030200	Tipologia 302: Fondi perequativi dalla Regione o Provincia autonoma	0,00	0,00	0,00	0,00	0,00	0,00 %
1000000	<b>TOTALE TITOLO 1</b>	<b>1.396.340,92</b>	<b>328.631,79</b>	<b>1.724.972,71</b>	<b>328.631,79</b>	<b>328.631,79</b>	<b>19,05 %</b>
	<b>TRASFERIMENTI CORRENTI</b>						
2010100	Tipologia 101: Trasferimenti correnti da Amministrazioni pubbliche	1.085.943,82	872.628,57	1.958.572,39	0,00	0,00	0,00 %
2010200	Tipologia 102: Trasferimenti correnti da Famiglie	0,00	0,00	0,00	0,00	0,00	0,00 %
2010300	Tipologia 103: Trasferimenti correnti da Imprese	0,00	0,00	0,00	0,00	0,00	0,00 %
2010400	Tipologia 104: Trasferimenti correnti da Istituzioni Sociali Private	0,00	0,00	0,00	0,00	0,00	0,00 %
2010500	Tipologia 105: Trasferimenti correnti dall'Unione Europea e dal Resto del Mondo	0,00	0,00	0,00			
	Trasferimenti correnti dall'Unione Europea	0,00	0,00	0,00			
	Trasferimenti correnti dal Resto del Mondo	0,00	0,00	0,00	0,00	0,00	0,00 %
2000000	<b>TOTALE TITOLO 2</b>	<b>1.085.943,82</b>	<b>872.628,57</b>	<b>1.958.572,39</b>	<b>0,00</b>	<b>0,00</b>	<b>0,00 %</b>
	<b>ENTRATE EXTRATRIBUTARIE</b>						
3010000	Tipologia 100: Vendita di beni e servizi e proventi derivanti dalla gestione dei beni	601.816,80	548.197,40	1.150.014,20	1.086.667,86	1.086.667,86	94,49 %

3020000	Tipologia 200: Proventi derivanti dall'attività di controllo e repressione delle irregolarità e degli illeciti	86.354,58	297.762,30	384.116,88	356.044,73	356.044,73	92,69 %
3030000	Tipologia 300: Interessi attivi	0,00	0,00	0,00	0,00	0,00	0,00 %
3040000	Tipologia 400: Altre entrate da redditi da capitale	0,00	0,00	0,00	0,00	0,00	0,00 %
3050000	Tipologia 500: Rimborsi e altre entrate correnti	58.929,06	0,00	58.929,06	57.526,01	57.526,01	97,62 %
3000000	TOTALE TITOLO 3	747.100,44	845.959,70	1.593.060,14	1.500.238,60	1.500.238,60	94,17 %
	<b>ENTRATE IN CONTO CAPITALE</b>						
4010000	Tipologia 100: Tributi in conto capitale	0,00	0,00	0,00	0,00	0,00	0,00 %
4020000	Tipologia 200: Contributi agli investimenti	7.895.704,60	3.164.521,91	11.060.226,51			
	Contributi agli investimenti da amministrazioni pubbliche	7.895.704,60	3.164.521,91	11.060.226,51			
	Contributi agli investimenti da UE	0,00	0,00	0,00			
	Tipologia 200: Contributi agli investimenti al netto dei contributi da PA e da UE	0,00	0,00	0,00	0,00	0,00	0,00 %
4030000	Tipologia 300: Altri trasferimenti in conto capitale	0,00	7.030.544,05	7.030.544,05			
	Altri trasferimenti in conto capitale da amministrazioni pubbliche	0,00	7.030.544,05	7.030.544,05			
	Altri trasferimenti in conto capitale da UE	0,00	0,00	0,00			
	Tipologia 300: Altri trasferimenti in conto capitale al netto dei trasferimenti da PA e da UE	0,00	0,00	0,00	0,00	0,00	0,00 %
4040000	Tipologia 400: Entrate da alienazione di beni materiali e immateriali	0,00	0,00	0,00	0,00	0,00	0,00 %
4050000	Tipologia 500: Altre entrate in conto capitale	0,00	0,00	0,00	0,00	0,00	0,00 %
4000000	TOTALE TITOLO 4	7.895.704,60	10.195.065,96	18.090.770,56	0,00	0,00	0,00 %
	<b>ENTRATE DA RIDUZIONE DI ATTIVITA' FINANZIARIE</b>						
5010000	Tipologia 100: Alienazione di attività finanziarie	0,00	0,00	0,00	0,00	0,00	0,00 %
5020000	Tipologia 200: Riscossione crediti di breve termine	0,00	0,00	0,00	0,00	0,00	0,00 %
5030000	Tipologia 300: Riscossione crediti di medio-lungo termine	0,00	0,00	0,00	0,00	0,00	0,00 %
5040000	Tipologia 400: Altre entrate per riduzione di attività finanziarie	0,00	0,00	0,00	0,00	0,00	0,00 %
5000000	TOTALE TITOLO 5	0,00	0,00	0,00	0,00	0,00	0,00 %
	<b>TOTALE GENERALE</b>	<b>11.125.089,78</b>	<b>12.242.286,02</b>	<b>23.367.375,80</b>	<b>1.828.870,39</b>	<b>1.828.870,39</b>	<b>7,83 %</b>
	<b>DI CUI FONDO CREDITI DI DUBBIA ESIGIBILITA' IN C/CAPITALE</b>	<b>7.895.704,60</b>	<b>10.195.065,96</b>	<b>18.090.770,56</b>	<b>0,00</b>	<b>0,00</b>	<b>0,00 %</b>
	<b>DI CUI FONDO CREDITI DI DUBBIA ESIGIBILITA' DI PARTE CORRENTE (n)</b>	<b>3.229.385,18</b>	<b>2.047.220,06</b>	<b>5.276.605,24</b>	<b>1.828.870,39</b>	<b>1.828.870,39</b>	<b>34,66 %</b>
	<b>CONFRONTO FONDO CREDITI DI DUBBIA ESIGIBILITA' - FONDO SVALUTAZIONE CREDITI</b>	<b>TOTALE CREDITI</b>	<b>FONDO SVALUTAZIONE CREDITI</b>				
	RESIDUI ATTIVI NEL CONTO DEL BILANCIO TITOLI DA 1 A 5	23.367.375,80	1.828.870,39				
	CREDITI STRALCIATI DAL CONTO DEL BILANCIO	2.593.425,69	2.593.425,69				

ACCERTAMENTI IMPUTATI AGLI ESERCIZI SUCCESSIVI A QUELLO CUI IL RENDICONTO SI RIFERISCE	0,00	0,00
<b>TOTALE</b>	<b>25.960.801,49</b>	<b>4.422.296,08</b>

\* Il fondo crediti di dubbia esigibilità è un accantonamento del risultato di amministrazione. Non richiedono l'accantonamento a tale fondo: a) i trasferimenti da altre Amministrazioni pubbliche e dall'Unione europea; b) i crediti assistiti da fidejussione; c) le entrate tributarie che, sulla base dei nuovi principi contabili, sono accertate per cassa.

(e) Gli importi della colonna (e) non devono essere inferiori a quelli della colonna (d); se sono superiori le motivazioni della differenza sono indicate nella relazione al rendiconto. Il totale generale della colonna (f) corrisponde all'importo del fondo crediti di dubbia esigibilità accantonato nel risultato di amministrazione.

(m) trattasi solo degli accertamenti pluriennali di entrate riguardanti il titolo 5 e gli accertamenti pluriennali derivanti dalla rateizzazione delle entrate dei titoli 1 e 3.

(n) comprende anche l'accantonamento riguardante i crediti del titolo 5

## LIBERO CONSORZIO COMUNALE DI RAGUSA

### COMPOSIZIONE FCDE - RENDICONTO DI GESTIONE 2025

TIPOLOGIA 101: ENTRATE CORRENTI DI NATURA TRIBUTARIA -

TOSAP CAP 20 - CAP. 20/1 - CAP. 21

**CALCOLO CON IL PRIMO METODO: MEDIA SEMPLICE**

**MEDIA SEMPLICE METODO a.1**

ANNI	RESIDUI AL 01.01	INCASSO IN CONTO RESIDUI	RAPPORTO INCASSO RESIDUI / RESIDUI (%)	MEDIA SEMPLICE % RISCOSSO (MEDIA SEMPLICE a.1)	% NON RISCOSSO (MEDIA SEMPLICE a.1)
	A	B	C=B/A	D=C/5	E=100-D
2021	€ 251.076,46	€ 4.374,50	1,74%	4,15%	95,85%
2022	€ 224.137,28	€ 405,05	0,18%		
2023	€ 145.596,76	€ 10.527,67	7,23%		
2024	€ 130.977,01	€ 11.142,56	8,51%		
2025	€ 119.834,45	€ 3.703,16	3,09%		
<b>TOTALE</b>	<b>€ 871.621,96</b>	<b>€ 30.152,94</b>	<b>20,75%</b>		

RESIDUI AL 31.12.2025	€ -
ACCANTONAMENTO AL FCDE	€ -

**MEDIA SEMPLICE METODO a.2**

MEDIA TOTALE INCASSO IN CONTO RESIDUI (TOT. INCASSATO /5)	€ 6.030,59
MEDIA TOTALE RESIDUI AL 01.01 (TOT. RESIDUI /5)	€ 174.324,39
MEDIA FRA TOTALE INCASSO IN CONTO RESIDUI E TOTALE RESIDUI AL 01.01	3,46%
GRADO DI INESIGIBILITA' MEDIA	96,54%

RESIDUI AL 31.12.2025	€	-
ACCANTONAMENTO AL FCDE	€	-

TIPOLOGIA 200: ENTRATE EXTRATRIBUTARIE -

AMMENDE E OBLAZIONI CONTRAVVENZIONI NORME CIRCOLAZIONE STRADALE  
(CONTO COMPETENZA) CAP. 93

CALCOLO CON IL PRIMO METODO:  
MEDIA SEMPLICE

MEDIA SEMPLICE METODO a.1

ANNI	RESIDUI AL 01.01	INCASSO IN CONTO RESIDUI	RAPPORTO INCASSO RESIDUI / RESIDUI (%)	MEDIA SEMPLICE % RISCOSSO (MEDIA SEMPLICE a.1)	% NON RISCOSSO (MEDIA SEMPLICE a.1)
	A	B	C=B/A	D=C/5	E=100-D
2021	€ 80.363,03	€ 1.545,81	1,92%	10,31%	89,69%
2022	€ 24.029,85	€ 1.751,78	7,29%		
2023	€ 32.225,49	€ 1.904,10	5,91%		
2024	€ 48.182,97	€ 8.134,23	16,88%		
2025	€ 89.099,84	€ 17.436,08	19,57%		
<b>TOTALE</b>	€ <b>273.901,18</b>	€ <b>30.772,00</b>	<b>51,57%</b>		

RESIDUI AL 31.12.2025	€	110.370,52
ACCANTONAMENTO AL FCDE	€	98.991,32

MEDIA SEMPLICE METODO a.2

MEDIA TOTALE INCASSO IN CONTO RESIDUI (TOT. INCASSATO /5)	€	6.154,40
MEDIA TOTALE RESIDUI AL 01.01 (TOT. RESIDUI /5)	€	54.780,24
MEDIA FRA TOTALE INCASSO IN CONTO RESIDUI E TOTALE RESIDUI AL 01.01		11,23%
GRADO DI INESIGIBILITA' MEDIA		88,77%

3RESIDUI AL 31.12.2025	€	110.370,52
ACCANTONAMENTO AL FCDE	€	97.975,91

TIPOLOGIA 200: ENTRATE EXTRATRIBUTARIE -

AMMENDE E OBLAZIONI CONTRAVVENZIONI NORME CIRCOLAZIONE STRADALE (RUOLI ANNI PRECEDENTI E PROVENTI VIOLAZIONE LIMITI VELOCITA' ART. 142 CDS) - CAPP. 93/1 - 93/2 - 93/3 - 93/4

CALCOLO CON IL PRIMO METODO: MEDIA SEMPLICE

MEDIA SEMPLICE METODO a.1

ANNI	RESIDUI AL 01.01	INCASSO IN CONTO RESIDUI	RAPPORTO INCASSO RESIDUI / RESIDUI (%)	MEDIA SEMPLICE % RISCOSSO (MEDIA SEMPLICE a.1)	% NON RISCOSSO (MEDIA SEMPLICE a.1)
	A	B	C=B/A	D=C/5	E=100-D
2021	€ 471.151,41	€ 12.325,61	2,62%	36,04%	63,96%
2022	€ 483.787,92	€ 31.484,52	6,51%		
2023	€ 174.413,92	€ 26.335,03	15,10%		
2024	€ 149.835,21	€ 97.577,27	65,12%		
2025	€ 43.138,47	€ 39.196,23	90,86%		
<b>TOTALE</b>	<b>€ 1.322.326,93</b>	<b>€ 206.918,66</b>	<b>180,21%</b>		

RESIDUI AL 31.12.2025	€ 311,95
ACCANTONAMENTO AL FCDE	€ 199,52

MEDIA SEMPLICE METODO a.2

MEDIA TOTALE INCASSO IN CONTO RESIDUI (TOT. INCASSATO /5)	€ 41.383,73
MEDIA TOTALE RESIDUI AL 01.01 (TOT. RESIDUI /5)	€ 264.465,39
MEDIA FRA TOTALE INCASSO IN CONTO RESIDUI E TOTALE RESIDUI AL 01.01	15,65%
GRADO DI INESIGIBILITA' MEDIA	84,35%

RESIDUI AL 31.12.2025	€ 311,95
ACCANTONAMENTO AL FCDE	€ 263,13

**TIPOLOGIA 200: ENTRATE EXTRATRIBUTARIE -**

**AMMENDE E OBLAZIONI CONTRAVVENZIONI NORME PER LA TUTELA AREE PUBBLICHE, CACCIA E PESCA E AMBIENTE CAP. 94 - CAP. 94/1**

**CALCOLO CON IL PRIMO METODO: MEDIA SEMPLICE**

**MEDIA SEMPLICE METODO a.1**

ANNI	RESIDUI AL 01.01	INCASSO IN CONTO RESIDUI	RAPPORTO INCASSO RESIDUI / RESIDUI (%)	MEDIA SEMPLICE % RISCOSSO (MEDIA SEMPLICE a.1)	% NON RISCOSSO (MEDIA SEMPLICE a.1)
	A	B	C=B/A	D=C/5	E=100-D
2021	€ 436.612,01	€ 17.702,44	4,05%	13,59%	86,41%
2022	€ 418.603,57	€ 93.420,24	22,32%		
2023	€ 398.120,69	€ 57.330,39	14,40%		
2024	€ 366.423,89	€ 36.078,96	9,85%		
2025	€ 382.080,19	€ 66.133,10	17,31%		
<b>TOTALE</b>	€ <b>2.001.840,35</b>	€ <b>270.665,13</b>	<b>67,93%</b>		

<b>RESIDUI AL 31.12.2025</b>	€ <b>273.434,41</b>
<b>ACCANTONAMENTO AL FCDE</b>	€ <b>236.274,67</b>

**MEDIA SEMPLICE METODO a.2**

<b>MEDIA TOTALE INCASSO IN CONTO RESIDUI (TOT. INCASSATO /5)</b>	€ <b>54.133,03</b>
<b>MEDIA TOTALE RESIDUI AL 01.01 (TOT. RESIDUI /5)</b>	€ <b>400.368,07</b>
<b>MEDIA FRA TOTALE INCASSO IN CONTO RESIDUI E TOTALE RESIDUI AL 01.01</b>	<b>13,52%</b>
<b>GRADO DI INESIGIBILITA' MEDIA</b>	<b>86,48%</b>

<b>RESIDUI AL 31.12.2025</b>	€ <b>273.434,41</b>
<b>ACCANTONAMENTO AL FCDE</b>	€ <b>236.466,08</b>

TIPOLOGIA 100: ENTRATE EXTRATRIBUTARIE -

COSAP CAP 102. - CAP. 102/1 - CAP. 102/2

CALCOLO CON IL PRIMO METODO: MEDIA SEMPLICE

MEDIA SEMPLICE METODO a.1

ANNI	RESIDUI AL 01.01	INCASSO IN CONTO RESIDUI	RAPPORTO INCASSO RESIDUI / RESIDUI (%)	MEDIA SEMPLICE % RISCOSSO (MEDIA SEMPLICE a.1)	% NON RISCOSSO (MEDIA SEMPLICE a.1)
	A	B	C=B/A	D=C/5	E=100-D
2021	€ 1.447.921,02	€ 111.037,83	7,67%	14,93%	85,07%
2022	€ 1.562.061,73	€ 170.130,91	10,89%		
2023	€ 1.713.858,14	€ 233.990,94	13,65%		
2024	€ 1.878.985,81	€ 281.915,89	15,00%		
2025	€ 1.809.937,67	€ 496.265,13	27,42%		
<b>TOTALE</b>	<b>€ 8.412.764,37</b>	<b>€ 1.293.340,70</b>	<b>74,64%</b>		

RESIDUI AL 31.12.2025	€ 270.388,59
ACCANTONAMENTO AL FCDE	€ 230.019,57

MEDIA SEMPLICE METODO a.2

MEDIA TOTALE INCASSO IN CONTO RESIDUI (TOT. INCASSATO /5)	€ 258.668,14
MEDIA TOTALE RESIDUI AL 01.01 (TOT. RESIDUI /5)	€ 1.682.552,87
MEDIA FRA TOTALE INCASSO IN CONTO RESIDUI E TOTALE RESIDUI AL 01.01	15,37%
GRADO DI INESIGIBILITA' MEDIA	84,63%

RESIDUI AL 31.12.2025	€ 270.388,59
ACCANTONAMENTO AL FCDE	€ 228.829,86

TIPOLOGIA 100: ENTRATE EXTRATRIBUTARIE -

CAP 100 - FITTI REALI DEI FABBRICATI CEDUTI IN LOCAZIONE

CALCOLO CON IL PRIMO METODO: MEDIA SEMPLICE

MEDIA SEMPLICE METODO a.1

ANNI	RESIDUI AL 01.01	INCASSO IN CONTO RESIDUI	RAPPORTO INCASSO RESIDUI / RESIDUI (%)	MEDIA SEMPLICE % RISCOSSO (MEDIA SEMPLICE a.1)	% NON RISCOSSO (MEDIA SEMPLICE a.1)
	A	B	C=B/A	D=C/5	E=100-D
2021	€ 601.411,40	€ 218.497,42	36,33%	18,79%	81,21%
2022	€ 550.817,13	€ 64.172,43	11,65%		
2023	€ 668.191,06	€ 81.258,28	12,16%		
2024	€ 745.307,43	€ 154.148,07	20,68%		
2025	€ 712.534,82	€ 93.539,08	13,13%		
<b>TOTALE</b>	<b>€ 3.278.261,84</b>	<b>€ 611.615,28</b>	<b>93,95%</b>		

RESIDUI AL 31.12.2025	€ 566.515,21
ACCANTONAMENTO AL FCDE	€ 566.515,21

MEDIA SEMPLICE METODO a.2

MEDIA TOTALE INCASSO IN CONTO RESIDUI (TOT. INCASSATO /5)	€ 122.323,06
MEDIA TOTALE RESIDUI AL 01.01 (TOT. RESIDUI /5)	€ 655.652,37
MEDIA FRA TOTALE INCASSO IN CONTO RESIDUI E TOTALE RESIDUI AL 01.01	18,66%
GRADO DI INESIGIBILITA' MEDIA	81,34%

RESIDUI AL 31.12.2025	€ 566.515,21	DATO ASSUNTO AL 100%
ACCANTONAMENTO AL FCDE	€ 566.067,21	

TIPOLOGIA 101: ENTRATE CORRENTI DI NATURA TRIBUTARIA -

CAP 12/1 - IMPOSTA PROVINCIALE TRASCRIZIONE DEI VEICOLI RISCOSSA A SEGUITO DI ATTIVITA' DI VERIFICA E DI CONTROLLO -

RESIDUI AL 31.12.2025	€ -
ACCANTONAMENTO AL FCDE	€ -

TIPOLOGIA 100: ENTRATE EXTRATRIBUTARIE -

CAP 98 - RECUPERO SOMME PER SERVIZI CONNESSI ALLA SICUREZZA DEI PASSEGGIERI DEL PORTO DI POZZALLO

CALCOLO CON IL PRIMO METODO: MEDIA SEMPLICE

MEDIA SEMPLICE METODO a.1

ANNI	RESIDUI AL 01.01	INCASSO IN CONTO RESIDUI	RAPPORTO INCASSO RESIDUI / RESIDUI (%)	MEDIA SEMPLICE % RISCOSSO (MEDIA SEMPLICE a.1)	% NON RISCOSSO (MEDIA SEMPLICE a.1)
	A	B	C=B/A	D=C/5	E=100-D
2021	€ 139.143,50	€ 139.143,50	100,00%	102,01%	-2,01%
2022	€ 250.658,54	€ 250.658,54	100,00%		
2023	€ 351.761,14	€ 364.349,79	103,58%		
2024	€ 389.974,28	€ 415.201,08	106,47%		
2025	€ 260.556,66	€ 260.556,66	100,00%		
<b>TOTALE</b>	€ <b>1.392.094,12</b>	€ <b>1.429.909,57</b>	<b>510,05%</b>		

RESIDUI AL 31.12.2025	€ <b>190.968,30</b>
ACCANTONAMENTO AL FCDE	€ <b>190.968,30</b>

DATO ASSUNTO AL 100%

MEDIA SEMPLICE METODO a.2

MEDIA TOTALE INCASSO IN CONTO RESIDUI (TOT. INCASSATO /5)	€ <b>285.981,91</b>
MEDIA TOTALE RESIDUI AL 01.01 (TOT. RESIDUI /5)	€ <b>278.418,82</b>
MEDIA FRA TOTALE INCASSO IN CONTO RESIDUI E TOTALE RESIDUI AL 01.01	<b>102,72%</b>
GRADO DI INESIGIBILITA' MEDIA	<b>-2,72%</b>

RESIDUI AL 31.12.2025	€ <b>190.968,30</b>
ACCANTONAMENTO AL FCDE	€ <b>190.968,30</b>

DATO ASSUNTO AL 100%

**TIPOLOGIA 200: ENTRATE EXTRATRIBUTARIE -**

**CAP. 189/2 - PROVENTI PER RECUPERO ONERI PER SPESE LEGALI CARICO TERZI -**

RESIDUI AL 31.12.2025	€	21.339,61	
ACCANTONAMENTO AL FCDE	€	21.339,61	DATO ASSUNTO AL 100%

**TIPOLOGIA 101: ENTRATE CORRENTI DI NATURA TRIBUTARIA -**

**CAP. 19 - Tributo per l'esercizio delle funzioni di tutela, protezione e igiene dell'ambiente (TEFA) -**

RESIDUI AL 31.12.2025	€	328.631,79	
ACCANTONAMENTO AL FCDE	€	328.631,79	DATO ASSUNTO AL 100%

**TIPOLOGIA 100: ENTRATE EXTRATRIBUTARIE -**

**CAP. 99/4 - CANONE DI AFFITTO DELL'AREA A4 IN SUB-CONCESSIONE STAZIONE PASSEGGIERI DI POZZALLO**

RESIDUI AL 31.12.2025	€	100.802,49	
ACCANTONAMENTO AL FCDE	€	100.802,49	DATO ASSUNTO AL 100%

**TIPOLOGIA 500: ENTRATE EXTRATRIBUTARIE -**

**CAP. 192/2 - FONDI INCENTIVANTE IL PERSONALE**

RESIDUI AL 31.12.2025	€	57.526,01	
ACCANTONAMENTO AL FCDE	€	57.526,01	DATO ASSUNTO AL 100%

RIEPILOGO	CALCOLO CON IL PRIMO METODO: MEDIA SEMPLICE	CALCOLO CON IL PRIMO METODO: MEDIA SEMPLICE
	MEDIA SEMPLICE METODO a.1	MEDIA SEMPLICE METODO a.2
TOTALE ACCANTONAMENTO ANNO 2024	€ 1.322.968,60	€ 1.320.570,49
		<b>ARROTONDAMENTO</b>
		€ 1.320.570,49
ACCANTONAMENTO TOTALE CON - I.P.T. - T.E.F.A. - RIMBORSO SPESE LEGALI - AREA SUB-CONCESSIONE PORTO POZZALLO - RECUPERI DIVERSI	€ 1.831.268,50	€ 1.828.870,39

### ANNO 2025

<i>TITOLO 1</i>	<u>TIPOLOGIA</u> <u>101</u>	€ <u>328.631,79</u>	CAP. 993
<i>TITOLO 3</i>	<u>TIPOLOGIA</u> <u>200</u>	€ <u>356.044,73</u>	CAP. 993/2
<i>TITOLO 3</i>	<u>TIPOLOGIA</u> <u>100</u>	€ <u>1.086.667,86</u>	CAP. 993/1
<i>TITOLO 3</i>	<u>TIPOLOGIA</u> <u>500</u>	€ <u>57.526,01</u>	
	<u>TOTALE</u>	€ <u>1.828.870,39</u>	

## RENDICONTO DELLA GESTIONE 2025

### Allegato per i contratti di partenariato pubblico privato (PPP)

**Il presente allegato è redatto ai sensi del Decreto Ministeriale del 10 ottobre 2024 (17° decreto di modifica ai principi contabili), integrativo del principio contabile applicato della programmazione, al punto 13 relativo al Rendiconto della Gestione.**

**Per ciascun contratto di PPP stipulato dall'Ente, nel prospetto che segue:**

- ✓ il codice unico di progetto (CUP)
- ✓ il codice identificativo di gara (CIG)
- ✓ il valore complessivo del contratto
- ✓ la durata
- ✓ l'importo del contributo pubblico
- ✓ l'importo dell'investimento a carico del privato.

**Queste indicazioni rispondono alle prescrizioni contenute nell'art. 175 comma 7, del D. Lgs. n. 36 del 2023.**

**L'art. 174 del D. Lgs. n. 36/2023 stabilisce che un'operazione può essere considerata come partenariato pubblico – privato se sono contemporaneamente presenti:**

- un rapporto contrattuale di lungo periodo tra ente concedente e uno o più operatori privati, finalizzato al raggiungimento di un obiettivo di interesse pubblico;
- una significativa copertura dei fabbisogni finanziari necessari alla realizzazione del progetto tramite risorse reperite dal soggetto privato, anche in relazione al rischio operativo assunto;
- l'assegnazione al privato della responsabilità di realizzare e gestire il progetto, mentre alla parte pubblica compete la definizione degli obiettivi e la verifica dell'attuazione;
- l'allocazione del rischio operativo connesso alla realizzazione o alla gestione in capo al privato.

estremi dell'atto (numero e data)	CUP	CIG	Oggetto dell'operazione	Durata del contratto	Tipologia di contratto	Valore del contratto	importo del contributo pubblico	importo del contributo privato	Valutazione ai fini della corretta allocazione del rischio operativo	Modalità di contabilizzazione e dell'operazione
Atto agg.vo ed integ.vo alla Conc. Rep. n. 22207 del 26/06/2008: REPERTORIO N. 22671 DEL 30/09/2024	F43H0800030003	5278866208	Interventi di adeguamento, ristrutturazione ed ottimizzazione dei consumi energetici degli impianti di pubblica illuminazione a servizio di tratti ed incroci di strade provinciali e regionali: - Concessione rep. N. 22207 del 26/06/2008 - Atto aggiuntivo rep. n. 22671 del 30/09/2024	30 anni*	concessione	2.340.546,65**	0***	2.340.546,65**		
* 20 anni con la concessione rep. N. 22207/2008 prorogati di altri 10 anni con l'atto aggiuntivo rep. N. 22671/2024										
** il valore del contratto è distinto in euro 1.248.000,00 afferente la concessione n. 22207/2008 ed in euro 1.092.456,65 afferente l'atto aggiuntivo n. 22671/2024										
*** a fronte dell'investimento a carico dell'impresa concessionaria ERGE s.r.l. il Concedente libero Consorzio comunale di Ragusa corrisponde ogni anno i seguenti canoni: - canone servizio manutentivo impianti: euro 148.000,00/anno oltre IVA; - canone consumi energetici: € 310.000,00/anno oltre IVA.										

## **SPESE PER COPERTURA ONERI PER SOCIETA' E ORGANISMI PARTECIPATI**

Ai sensi dell'art. 21 commi 1 e 2 del D.lgs. 175/2016, nel caso in cui le Società partecipate presentino un risultato di esercizio o saldo finanziario negativo, le pubbliche amministrazioni locali partecipanti devono accantonare nell'anno successivo in apposito fondo vincolato un importo pari al risultato negativo non immediatamente ripianato, in misura proporzionale alla quota di partecipazione.

La suddetta norma prevede che tali accantonamenti si applichino a decorrere dall'esercizio finanziario 2015, a valere sui risultati 2014. In caso di risultato negativo l'ente partecipante accantona, in misura proporzionale alla quota di partecipazione, una somma pari: al 25% per il 2015, al 50% per il 2016, al 75% per il 2017 del risultato negativo conseguito nell'esercizio precedente.

Dai bilanci approvati dalle società ed Enti partecipati, non risultano ad oggi risultati d'esercizio negativi non immediatamente ripianati che obbligano l'Ente a provvedere agli accantonamenti ai sensi del comma 2 del d.lgs. 175/2016.

L'Ente ha provveduto ad accantonare apposito fondo a copertura di perdite di Enti e Società Partecipate e per oneri annuali.

Allo stato attuale le società e gli organismi partecipati sono i seguenti:

- Distretto Turistico degli Iblei (non sono previste quote sociali, ente in liquidazione);
- A.T.O. S.P.A. (quota di partecipazione 8%);
- S.R.R. ATO.7 (quota di partecipazione 5%);
- SO.S.VI S.r.l. (quota di partecipazione 13%, è stata deliberata la fuoriuscita dal 01/01/2022 ma allo stato non è stato concluso l'iter procedimentale del recesso atteso che la società non preso atto della delibera);
- Fondazione Istituto Superiore per la mobilità sostenibile "Aerospazio Sicilia", dal 2019 senza alcun onere iniziale e annuale (adesione limitata al conferimento della disponibilità alla fondazione dei locali esistenti, sedi dell'I.T.C.A. "Fabio Besta" e già in uso alla predetta istituzione scolastica, quota di partecipazione 17,76%).

In riferimento all'art. 6, comma 4, del D.L. 95/2012, convertito nella L. 135/2012, che dispone che a decorrere dall'esercizio finanziario 2012 i Comuni e le Province devono allegare al rendiconto della gestione una nota informativa contenente la verifica dei crediti e debiti reciproci tra l'Ente e le società partecipate e che tale relazione deve essere asseverata dal Collegio dei Revisori dei Conti, si rappresenta che sono state formulate le relative richieste alle società partecipate come dettagliatamente di seguito specificate:

nota prot. n. 741 del 15/01/2026 e successiva di sollecito prot. n. 5245 del 13/03/2026 alla S.R.R. ATO 7 Ragusa;

nota prot. n. 744 del 15/01/2026 e successiva di sollecito prot. n. 5249 del 13/03/2026 alla SO.S.VI. s.r.l. Ragusa;

nota prot. n. 742 del 15/01/2026 e successiva di sollecito prot. n. 5250 del 13/03/2026 alla ATO S.P.A. in Liquidazione Ragusa.

Si attesta che ad oggi da nessuna delle società sopra indicate è pervenuto puntuale riscontro.

Si evidenzia comunque che le risultanze contabili della gestione delle suddette partecipate, non determineranno, comunque, squilibri di bilancio in base ad una valutazione effettuata con le risultanze contabili degli anni precedenti e degli accantonamenti esistenti nel rendiconto 2024 e nel redigendo consuntivo per il 2025 dell'Ente.

Considerata l'esigua quota di partecipazione a tali organismi l'attività di controllo è limitata al monitoraggio delle modifiche societarie, della situazione finanziaria e alla valutazione periodica dell'interesse al mantenimento della partecipazione. Con deliberazione del Consiglio n. 32/2025 si è provveduto alla revisione ordinaria delle partecipazioni societarie possedute dall'Ente. Con determina della Presidente n. 3648/2025, si è dato atto che non ci sono Enti, Società Controllate o Partecipate per l'anno 2025 oggetto di consolidamento.

Tra gli allegati al Rendiconto di Gestione è riportato l'elenco degli indirizzi di pubblicazione dei bilanci di esercizio degli Enti e delle società partecipate del Libero Consorzio Comunale di Ragusa.

### DEBITI FUORI BILANCIO

Dalle attestazioni dei responsabili delle diverse direzioni dell'ente, che si riportano di seguito, risulta che non sussistono debiti fuori bilancio, ex art. 194 del D.Lgs. 267/2000, ai fini dell'approvazione del rendiconto della gestione dell'ente ai sensi dell'art. 227 del D.Lgs. 267/2000:

nota prot. n. 5506 del 17/03/2026 del settore I;  
nota prot. n. 5469 del 17/03/2026 del settore II;  
nota prot. n. 5678 del 18/03/2026 del settore III;  
nota prot. n. 5449 del 17/03/2026 del settore IV;  
nota prot. n. 5506 del 17/03/2026 del settore V;  
nota prot. n. 5441 del 17/03/2026 del settore VI;  
nota prot. n. 5469 del 17/03/2026 della U.O.A. Presidenza;  
nota prot. n. 5595 del 18/03/2026 della U.O.A. Segreteria generale;  
nota prot. n. 5371 del 16/03/2026 della U.O.A. Transizione digitale.

Pertanto non sono presenti debiti fuori bilancio da riconoscere e privi del relativo finanziamento anche dopo la chiusura dell'esercizio e, comunque, entro la data di formazione dello schema di rendiconto.

### ALTRI FONDI

- **Fondo rischi contenzioso:** con nota prot. n. 3919 dell'24/02/2026 del Settore Avvocatura è stato attestato che l'importo di € 2.533.118,95 risulta congruo rispetto al contenzioso complessivamente esistente nell'Ente.
- **Altri accantonamenti, di cui:**
  - Fondo rischi per spese legali:** € 50.000,00;
  - Fondo rinnovi contrattuali:** € 744.356,28;
  - Fondo perdite società partecipate:** € 10.000,00;
  - Debiti Potenziali Fondo Prog. e Innovazione – Reg. Sicilia:** € 48.990,43;
  - Debiti Potenziali – ATO Ragusa Ambiente S.p.A. e SOSVI:** € 832.287,64;
  - Debiti Potenziali – Spese per utenze:** € 475.482,60;

**Debiti Potenziali – Trasferimenti in ambito scolastico:** € 240.000,00.

- **Fondo garanzia debiti commerciali** € 0,00.

Si specifica che:

verificato che la Piattaforma dei Crediti Commerciali alla data del 31/12/2025 attestava le seguenti risultanze:

a) importo delle fatture scadute e non pagate: € 0,00;

b) importo documenti ricevuti nell'esercizio 2025 per complessivi € 24.863.233,38;

c) tempo medio ponderato di ritardo elaborato da P.C.C.: gg -15,80.

Appurato, altresì che, relativamente all'esercizio 2025, l'Ente presenta i seguenti indicatori desunti attraverso i dati pubblicati dalla Piattaforma per la certificazione dei crediti (PCC):

Stock del debito al 31/12/2024 € 0,00;

Obiettivo di riduzione del debito (-10%) € 0,00;

Fatture ricevute nel 2025 € 24.863.233,38;

Franchigia 5% delle fatture ricevute nel 2025 € 1.243.161,67;

Stock del debito al 31/12/2025 € 0,00;

Indicatore di ritardo dei pagamenti: gg -15,70;

Dato atto inoltre che l'Ente ha assolto gli obblighi di trasparenza e di comunicazione dei dati dei pagamenti previsti dalla normativa vigente;

Rilevato, pertanto, che sulla base dei dati risultanti dalla PCC:

- l'Ente presenta uno stock al 31/12/2025 inferiore al 5% del totale delle fatture ricevute nell'anno 2025;

- l'Ente ha un indicatore di ritardo sui pagamenti pari a -15,70 giorni e pertanto non è tenuto ad accantonare alcuna somma al Fondo Garanzia Crediti Commerciali.

Preso atto che, sulla base dei dati della PCC, questo Ente non è tenuto a effettuare alcun accantonamento al Fondo di Garanzia di debiti commerciali nel bilancio 2026, poiché il debito commerciale residuo scaduto, rilevato a fine esercizio precedente (2025), non è superiore al 5% del totale delle fatture ricevute nel medesimo esercizio e l'indicatore di ritardo dei pagamenti assume valore negativo.

Si riportano tabelle relative all'ITP e l'ammontare complessivo dei debiti e delle imprese creditrici anno 2025:

## Indicatore annuale di tempestività dei pagamenti 2025

Indicatore annuale di tempestività dei pagamenti		
<p><i>N.B. Nota 1</i>                      La disciplina si applica ai contratti stipulati da pubbliche amministrazioni con soggetti che svolgono attività d'impresa, ivi compresi i lavoratori autonomi e dei liberi professionisti.                      Sono escluse dall'ambito di applicazione della disciplina in esame i debiti oggetto di procedure concorsuali aperte a carico del debitore e i pagamenti a titolo di risarcimento del danno, compresi quelli effettuati da un assicuratore (Circolare n. 3 MEF - RGS - Prot. 2565 del 14/01/2015 con la quale sono state fornite anche specifiche indicazioni operative per il calcolo dell'indicatore)                      Cfr. anche Atto del Presidente ANAC del 18 settembre 2024.</p>		
Ambito temporale di riferimento	Anno di riferimento dell'indicatore	2025
Valore	Valore dell'indicatore per anno di riferimento	-15,70

### Ammontare complessivo dei debiti e numero delle imprese creditrici per l'anno 2025

Ammontare complessivo dei debiti e numero delle imprese creditrici		
<p><i>N.B. cfr. Nota 1 supra.</i></p>		
Ambito temporale di riferimento	Anno di riferimento	2025
Importo	Importo dell'ammontare complessivo dei debiti  <i>N.B: sono ricompresi nella voce "ammontare complessivo del debito" tutti i tipi di debito salve le fattispecie escluse richiamate nella circolare n. 3 MEF - RGS - Prot. 2565 del 14/01/2015 sopra richiamata (debiti oggetto di procedure concorsuali aperte a carico del debitore e pagamenti a titolo di risarcimento del danno).</i>	0
Numero	Numero delle imprese creditrici	0

**ELENCO FATTURE RICEVUTE NEL CORSO DELL'ANNO 2025 E PAGATE DOPO 30 GIORNI DALLA RICEZIONE:**

numero	Amminist	Unita Org	Data emissione fattura	Data ricezione fattura	Lotto SDI	Num. Fattura	Importo fattura	Data scadenza fattura	Importo pagato per la scadenza	Data pagamento	Giorni di ritardo
1	P_RG	UF1RTP	22/05/2025	22/05/2025	14741120201	116/A	48,8	21/06/2025	40	23/07/2025	32
2	P_RG	UF1RTP	20/02/2025	20/02/2025	14085825676	86	76,84	22/03/2025	62,98	22/04/2025	31
3	P_RG	UF1RTP	26/09/2025	26/09/2025	15622080656	170-FE	48,8	26/10/2025	40	13/11/2025	18
4	P_RG	UF1RTP	08/04/2025	08/04/2025	14418731699	8/PA	50	08/05/2025	45,45	22/05/2025	14
5	P_RG	UF1RTP	16/12/2024	16/12/2024	13615485323	91-2024-FE	2000	15/01/2025	1639,34	28/01/2025	13
6	P_RG	UF1RTP	26/03/2025	26/03/2025	14321119672	13	25132	25/04/2025	20600	08/05/2025	13
7	P_RG	UF1RTP	12/12/2024	12/12/2024	13568288493	2/694	8540	11/01/2025	7000	23/01/2025	12
8	P_RG	UF1RTP	27/05/2025	27/05/2025	14763680067	29/PA	303,05	26/06/2025	248,4	08/07/2025	12
9	P_RG	UF1RTP	15/09/2025	15/09/2025	15550618268	1/101	24,4	15/10/2025	20	27/10/2025	12
10	P_RG	UF1RTP	12/03/2025	12/03/2025	14233397224	119100001283	99,9	11/04/2025	81,89	22/04/2025	11
11	P_RG	UF1RTP	04/02/2025	04/02/2025	13965850973	14/PR	84,89	06/03/2025	74,88	14/03/2025	8
12	P_RG	UF1RTP	18/05/2025	18/05/2025	14710444787	400/25	82	17/06/2025	67,21	25/06/2025	8
13	P_RG	UF1RTP	06/05/2025	06/05/2025	14607778872	000418PO	23082,4	05/06/2025	18920	12/06/2025	7
14	P_RG	UF1RTP	21/10/2025	21/10/2025	15817436744	0000925900023387	23	20/11/2025	18,85	27/11/2025	7
15	P_RG	UF1RTP	25/03/2025	25/03/2025	14316966152	047/00	120407,68	24/04/2025	98694,82	30/04/2025	6
16	P_RG	UF1RTP	12/05/2025	12/05/2025	14656366235	55/001	719,8	11/06/2025	590	17/06/2025	6
17	P_RG	UF1RTP	21/05/2025	21/05/2025	14731945247	25PAMS0000532	29,83	20/06/2025	24,45	26/06/2025	6
18	P_RG	UF1RTP	21/05/2025	21/05/2025	14732556953	15/FAPA	115,9	20/06/2025	95	26/06/2025	6
19	P_RG	UF1RTP	03/09/2025	03/09/2025	15461123964	3708	5226,48	03/10/2025	4284	09/10/2025	6
20	P_RG	UF1RTP	15/09/2025	15/09/2025	15551556904	000093/FB	265,35	15/10/2025	217,5	21/10/2025	6
21	P_RG	UF1RTP	15/09/2025	15/09/2025	15551743308	11PA	416,02	15/10/2025	341	21/10/2025	6
22	P_RG	UF1RTP	08/10/2025	08/10/2025	15706741188	12/PA	183	07/11/2025	150	13/11/2025	6
23	P_RG	UF1RTP	18/12/2024	18/12/2024	13630450318	FPA 40/24	11248,4	17/01/2025	9220	22/01/2025	5
24	P_RG	UF1RTP	12/02/2025	12/02/2025	14029967196	352	201,91	14/03/2025	165,5	19/03/2025	5
25	P_RG	UF1RTP	21/07/2025	21/07/2025	15179302591	FPA 452/25	24,4	20/08/2025	20	25/08/2025	5
26	P_RG	UF1RTP	16/09/2025	16/09/2025	15562902189	54/PA	244	16/10/2025	200	21/10/2025	5
27	P_RG	UF1RTP	22/09/2025	22/09/2025	15594875072	8	1464	22/10/2025	1464	27/10/2025	5
28	P_RG	UF1RTP	14/01/2025	14/01/2025	13791127767	2/25PA	70	13/02/2025	63,63	17/02/2025	4
29	P_RG	UF1RTP	14/01/2025	14/01/2025	13794005953	38E	79,3	13/02/2025	65	17/02/2025	4
30	P_RG	UF1RTP	22/05/2025	22/05/2025	14734624424	106	120,78	21/06/2025	99	25/06/2025	4

31	P_RG	UF1RTP	02/07/2025	02/07/2025	15036362586	2025019900	4697	01/08/2025	3850	05/08/2025	4
32	P_RG	UF1RTP	02/07/2025	02/07/2025	15036362637	2025019901	500,2	01/08/2025	410	05/08/2025	4
33	P_RG	UF1RTP	22/07/2025	22/07/2025	15188929024	281/R/2025	79	21/08/2025	66,79	25/08/2025	4
34	P_RG	UF1RTP	14/12/2024	14/12/2024	13600407231	673/A	480	13/01/2025	436,36	16/01/2025	3
35	P_RG	UF1RTP	28/12/2024	28/12/2024	13686652757	788	907,06	27/01/2025	824,6	30/01/2025	3
36	P_RG	UF1RTP	21/02/2025	21/02/2025	14091179713	128	305	23/03/2025	250	26/03/2025	3
37	P_RG	UF1RTP	21/02/2025	21/02/2025	14091179827	127	384,3	23/03/2025	315	26/03/2025	3
38	P_RG	UF1RTP	03/07/2025	03/07/2025	15045506684	31208340	669,68	02/08/2025	548,92	05/08/2025	3
39	P_RG	UF1RTP	13/09/2025	13/09/2025	15537180258	1010971057	104,59	13/10/2025	85,73	16/10/2025	3
40	P_RG	UF1RTP	18/09/2025	18/09/2025	15578195096	494/2025	116,67	18/10/2025	95,63	21/10/2025	3
41	P_RG	UF1RTP	25/09/2025	25/09/2025	15614132805	FPA 60/25	59566,5	25/10/2025	48825	28/10/2025	3
42	P_RG	UF1RTP	07/11/2025	07/11/2025	15939630192	FPA 13/25	242,14	07/12/2025	242,14	10/12/2025	3
43	P_RG	UF1RTP	20/12/2024	20/12/2024	13649300266	3/PA	1037	19/01/2025	850	21/01/2025	2
44	P_RG	UF1RTP	21/12/2024	21/12/2024	13655658717	31408947	239,39	20/01/2025	196,22	22/01/2025	2
45	P_RG	UF1RTP	27/12/2024	27/12/2024	13679425633	FATTPA 40_24	822,28	26/01/2025	674	28/01/2025	2
46	P_RG	UF1RTP	27/03/2025	27/03/2025	14327075346	1PA	252,17	26/04/2025	206,7	28/04/2025	2
47	P_RG	UF1RTP	09/05/2025	09/05/2025	14637922727	PA/4	42,5	08/06/2025	34,84	10/06/2025	2
48	P_RG	UF1RTP	16/05/2025	16/05/2025	14686023675	16/PA	816,47	15/06/2025	669,24	17/06/2025	2
49	P_RG	UF1RTP	07/06/2025	07/06/2025	14841969092	nov-25	250	07/07/2025	250	09/07/2025	2
50	P_RG	UF1RTP	24/07/2025	24/07/2025	15207857539	29 / 5000	290,01	23/08/2025	237,71	25/08/2025	2
51	P_RG	UF1RTP	22/08/2025	22/08/2025	15393197909	FPA 53/25	55311,75	21/09/2025	45337,5	23/09/2025	2
52	P_RG	UF1RTP	22/08/2025	22/08/2025	15393199689	FPA 54/25	55311,75	21/09/2025	45337,5	23/09/2025	2
53	P_RG	UF1RTP	13/11/2025	13/11/2025	15994602603	34	14182,3	13/12/2025	14182,3	15/12/2025	2
54	P_RG	UF1RTP	20/12/2024	20/12/2024	13647069233	1000000998	21768	19/01/2025	21768	20/01/2025	1
55	P_RG	UF1RTP	29/12/2024	29/12/2024	13687781249	132	18117	28/01/2025	14850	29/01/2025	1
56	P_RG	UF1RTP	03/01/2025	03/01/2025	13717401811	2102	285,57	02/02/2025	234,07	03/02/2025	1
57	P_RG	UF1RTP	15/04/2025	15/04/2025	14478526423	08/08/2025	680	15/05/2025	670,8	16/05/2025	1
58	P_RG	UF1RTP	15/04/2025	15/04/2025	14481171214	FPA 7/25	20	15/05/2025	20	16/05/2025	1
59	P_RG	UF1RTP	25/07/2025	25/07/2025	15213904439	336	40	24/08/2025	32,79	25/08/2025	1
60	P_RG	UF1RTP	13/10/2025	13/10/2025	15762301296	4220925800018220	5164,46	12/11/2025	4233,16	13/11/2025	1
61	P_RG	UF1RTP	13/10/2025	13/10/2025	15766073149	564	79,01	12/11/2025	66,79	13/11/2025	1
62	P_RG	UF1RTP	27/10/2025	27/10/2025	15850321332	FPA 67/25	55311,75	26/11/2025	45337,5	27/11/2025	1
63	P_RG	UF1RTP	27/10/2025	27/10/2025	15852462670	FATTPA 1_25	20976	26/11/2025	20976	27/11/2025	1
64	P_RG	UF1RTP	31/10/2025	31/10/2025	15883352198	E/1442	7190,68	30/11/2025	5894	01/12/2025	1

La tabella deriva dalla rielaborazione del file REPORT ITP - Fatture Incluse – 2025 estrapolato all'interno della PCC.

Per tutte le fatture indicate il motivo del ritardo del pagamento è collegabile al superamento dei termini dei 30 giorni per l'istruttoria da parte degli Uffici competente la liquidazione della spesa.

## SPESA D'INVESTIMENTO

Le spese di investimento riguardano i lavori pubblici ed edilizia in conformità a quanto contenuto nel programma delle opere pubbliche per il triennio 2025-2027 approvato con Delibera Commissariale con i poteri dell'Organo Assembleare di approvazione del Documento Unico di Programmazione e successive modificazioni. Il dettaglio delle opere da realizzare per settore di intervento e fonte di finanziamento è contenuto nella Delibera sopra citata.

Segue prospetto delle spese in conto capitale impegnate in bilancio redatto in conformità a quanto disposto dal D.Lgs. 118/2011 corretto ed integrato dal D.Lgs. 126/2014 suddivise per missioni, programmi e macroaggregati.



L.C.C.di Ragusa già  
Prov.Reg.le di Ragusa

### PROSPETTO DELLE SPESE DI BILANCIO PER MISSIONI, PROGRAMMI E MACROAGGREGATI

#### SPESE IN CONTO CAPITALE E SPESE PER INCREMENTO DI ATTIVITA' FINANZIARIE

#### IMPEGNI

#### Esercizio Finanziario 2025

MISSIONI E PROGRAMMI \ MACROAGGREGATI		Tributi in conto capitale a carico dell'ente	Investimenti fissi lordi e acquisto di terreni	Contributi agli investimenti	Altre spese in conto capitale	Totale SPESE IN CONTO CAPITALE	Concessione crediti di breve termine	Concessione crediti di medio - lungo termine	Altre spese per incremento di attività finanziarie	Totale SPESE PER INCREMENTO DI ATTIVITA' FINANZIARIE
		201	202	203	205	200	302	303	304	300
<b>01</b>	<b>Missione 1 - Servizi istituzionali, generali e di gestione</b>									
05	Gestione dei beni demaniali e patrimoniali	0,00	1.275.552,26	0,00	0,00	1.275.552,26	0,00	0,00	0,00	0,00
11	Altri servizi generali	0,00	2.791,09	0,00	0,00	2.791,09	0,00	0,00	0,00	0,00
	<b>TOTALE MISSIONE 1 - Servizi istituzionali, generali e di gestione</b>	<b>0,00</b>	<b>1.278.343,35</b>	<b>0,00</b>	<b>0,00</b>	<b>1.278.343,35</b>	<b>0,00</b>	<b>0,00</b>	<b>0,00</b>	<b>0,00</b>
<b>04</b>	<b>Missione 4 - Istruzione e diritto allo studio</b>									
02	Altri ordini di istruzione non universitaria	0,00	8.367.571,21	0,00	0,00	8.367.571,21	0,00	0,00	0,00	0,00
	<b>TOTALE MISSIONE 4 - Istruzione e diritto allo studio</b>	<b>0,00</b>	<b>8.367.571,21</b>	<b>0,00</b>	<b>0,00</b>	<b>8.367.571,21</b>	<b>0,00</b>	<b>0,00</b>	<b>0,00</b>	<b>0,00</b>
<b>07</b>	<b>Missione 7 - Turismo</b>									
01	Sviluppo e valorizzazione del turismo	0,00	130.200,07	0,00	0,00	130.200,07	0,00	0,00	0,00	0,00

	<b>TOTALE MISSIONE 7 - Turismo</b>	0,00	130.200,07	0,00	0,00	130.200,07	0,00	0,00	0,00	0,00
<b>09</b>	<b>Missione 9 - Sviluppo sostenibile e tutela del territorio e dell'ambiente</b>									
05	Aree protette, parchi naturali, protezione naturalistica e forestazione	0,00	400.428,35	0,00	0,00	400.428,35	0,00	0,00	0,00	0,00
	<b>TOTALE MISSIONE 9 - Sviluppo sostenibile e tutela del territorio e dell'ambiente</b>	0,00	400.428,35	0,00	0,00	400.428,35	0,00	0,00	0,00	0,00
<b>10</b>	<b>Missione 10 - Trasporti e diritto alla mobilità</b>									
05	Viabilità e infrastrutture stradali	0,00	7.249.694,87	0,00	0,00	7.249.694,87	0,00	0,00	0,00	0,00
	<b>TOTALE MISSIONE 10 - Trasporti e diritto alla mobilità</b>	0,00	7.249.694,87	0,00	0,00	7.249.694,87	0,00	0,00	0,00	0,00
<b>12</b>	<b>Missione 12 - Diritti sociali, politiche sociali e famiglia</b>									
02	Interventi per la disabilità	0,00	99.572,15	0,00	0,00	99.572,15	0,00	0,00	0,00	0,00
	<b>TOTALE MISSIONE 12 - Diritti sociali, politiche sociali e famiglia</b>	0,00	99.572,15	0,00	0,00	99.572,15	0,00	0,00	0,00	0,00
	<b>TOTALE MACROAGGREGATI</b>	0,00	17.525.810,00	0,00	0,00	17.525.810,00	0,00	0,00	0,00	0,00

## MUTUI

### INDIRIZZI SUL RICORSO ALL'INDEBITAMENTO PER IL FINANZIAMENTO DEGLI INVESTIMENTI

In coerenza con quanto disposto dal legislatore, l'amministrazione non ha previsto la stipula di nuovi mutui in linea con la politica di riduzione dello stock di debito. Tale decisione trova motivazione sia nella nuova formulazione dell'art. 204 c. 1 del TUEL che ha stabilito che, dal 2015 l'ente locale può assumere nuovi mutui e accedere ad altre forme di finanziamento reperibili sul mercato solo se l'importo annuale degli interessi, sommato a quello dei mutui precedentemente contratti, a quello dei prestiti obbligazionari precedentemente emessi, a quello delle aperture di credito stipulate e a quello derivante da garanzie prestate ai sensi dell'articolo 207, al netto dei contributi statali e regionali in conto interessi, non supera il 10% delle entrate relative ai primi tre titoli delle entrate del rendiconto del penultimo anno precedente a quello in cui viene prevista l'assunzione dei mutui, sia per il fatto che l'assunzione di nuovi mutui in un esercizio finanziario comporta un incremento dell'indebitamento negli esercizi successivi (l'importo annuale medio degli interessi è del 2,34% calcolato in riferimento alla somma dei primi tre titoli dell'entrata del penultimo esercizio rendicontato).

Sebbene l'avvio di nuovi investimenti sia indubbiamente una necessità del territorio, la grave situazione in cui versa questo Libero Consorzio Comunale già Provincia Regionale di Ragusa, ha determinato la scelta di non ricorrere a forme di indebitamento a carico dell'Ente per l'esecuzione delle opere pubbliche come previsto nello stesso programma triennale e per tanto non si producono riflessi sulla spesa corrente.

Per consentire la riduzione degli oneri per mutui già assunti ai sensi di quanto previsto dal comma 430 dell'articolo 1 della legge n. 190/2014 (legge di stabilità 2015) e successive disposizioni normative questo Ente con Deliberazione Commissariale assunta con i poteri del Consiglio n. 9 del 29 maggio 2015 ha aderito alla proposta di rinegoziare l'indebitamento in essere, con la Cassa Depositi e Prestiti.

Rimangono invariati i mutui assunti con il Credito Sportivo, stante il limitato debito residuo e tenuto conto del relativo periodo di ammortamento.

Per il dettaglio dei mutui in essere, si fa rinvio all'apposito prospetto elaborato dall'ufficio finanziario, che riporta gli importi distinti per le diverse semestralità, per l'anno 2025, al lordo dei contributi ministeriali.

## **ALTRE INFORMAZIONI**

### **VINCOLI DI FINANZA PUBBLICA: PAREGGIO DI BILANCIO**

I commi 819 e seguenti della legge di bilancio 2019 hanno introdotto elementi di novità per quanto riguarda il pareggio di bilancio. Sono stati definitivamente superati il saldo di competenza in vigore dal 2016 e le regole finanziarie aggiuntive rispetto alle norme generali sull'equilibrio di bilancio, da tempo imposte agli enti locali.

La Ragioneria Generale dello Stato ha diffuso la circolare 14 febbraio 2019, n. 3, contenente chiarimenti in materia di equilibrio di bilancio degli enti territoriali a decorrere dall'anno 2019 ai sensi dell'articolo 1, commi da 819 a 830, della legge 30 dicembre 2018 n. 145 (Legge di bilancio 2019).

Gli enti locali dal 2019 concorrono alla realizzazione degli obiettivi di finanza pubblica e si considerano in equilibrio in presenza di un risultato di competenza dell'esercizio non negativo, nel rispetto delle disposizioni di cui ai commi 820 e 821 del citato articolo 1 della legge di bilancio 2019, potendo pertanto utilizzare in modo pieno sia il Fondo pluriennale vincolato di entrata sia l'avanzo di amministrazione ai fini dell'equilibrio di bilancio. A decorrere dal 2025, comma 785, art. 1, Legge di Bilancio 2025, l'equilibrio di competenza in sede di rendiconto è rispettato in presenza di un saldo non negativo tra le entrate e le spese di competenza finanziaria del bilancio, comprensivo dell'utilizzo dell'avanzo di amministrazione e del recupero del disavanzo di amministrazione e degli utilizzi del Fondo Pluriennale Vincolato, al netto delle entrate vincolate e accantonate non utilizzate nel corso dell'esercizio. Pertanto, gli enti locali sono considerati in equilibrio, ai fini della realizzazione degli obiettivi di finanza pubblica, se presentano un risultato di competenza dell'esercizio non negativo. Conseguenza di ciò è che il saldo richiesto dal 2025 con l'equilibrio di bilancio W2, e non più quindi il risultato di competenza W1, come previsto fino al 2024, del prospetto degli equilibri di cui all'allegato 10 al D.Lgs. 118/2011.

Come si evince dal prospetto "Equilibri di Bilancio" l'Ente ha conseguito un risultato di competenza non negativo W2.



EQUILIBRIO ECONOMICO-FINANZIARIO		COMPETENZA (ACCERTAMENTI E IMPEGNI IMPUTATI ALL'ESERCIZIO)
H) Utilizzo avanzo di amministrazione per spese correnti e per rimborso prestiti di cui per estinzione anticipata di prestiti	(+)	3.721.219,21 0,00
AA ) Recupero disavanzo di amministrazione esercizio precedente	(-)	0,00
A) Fondo pluriennale vincolato per spese correnti iscritto in entrata	(+)	2.966.669,64
Q1) Fondo pluriennale vincolato per spese titolo 2.04 Altri trasferimenti in conto capitale iscritto in entrata	(+)	0,00
B) Entrate Titoli 1.00 - 2.00 - 3.00 <i>di cui per estinzione anticipata di prestiti</i>	(+)	52.636.435,91 0,00
C) Entrate Titolo 4.02.06 - Contributi agli investimenti direttamente destinabili al rimborso dei prestiti da amministrazioni pubbliche	(+)	0,00
I) Entrate di parte capitale destinate a spese correnti in base a specifiche disposizioni di legge o dei principi contabili <i>di cui per estinzione anticipata di prestiti</i>	(+)	0,00 0,00
L) Entrate di parte corrente destinate a spese di investimento in base a specifiche disposizioni di legge o dei principi contabili	(-)	0,00
M) Entrate da accensione di prestiti destinate a estinzione anticipata dei prestiti	(+)	0,00
D) Spese Titolo 1.00 - Spese correnti <i>- di cui spese correnti non ricorrenti finanziate con utilizzo del risultato di amministrazione</i>	(-)	44.936.224,82 3.617.182,70
D1) Fondo pluriennale vincolato di parte corrente (di spesa)	(-)	3.907.204,19
E) Spese Titolo 2.04 - Trasferimenti in conto capitale	(-)	0,00
E1) Fondo pluriennale vincolato di spesa - titolo 2.04 Altri trasferimenti in conto capitale	(-)	0,00
F1) Spese Titolo 4.00 - Quote di capitale amm.to dei mutui e prestiti obbligazionari <i>di cui per estinzione anticipata di prestiti</i>	(-)	917.237,12 0,00
F2) Fondo anticipazioni di liquidità	(-)	0,00
VF1) Variazioni di attività finanziarie -saldo di competenza (se negativo VF/3)	(-)	0,00
<b>O/1) Risultato di competenza di parte corrente</b>		<b>9.563.658,63</b>

- Risorse accantonate di parte corrente stanziato nel bilancio dell'esercizio 2025	(-)	142.980,67
- Risorse vincolate di parte corrente nel bilancio	(-)	1.136.851,06
<b>O/2) Equilibrio di bilancio di parte corrente</b>	(-)	<b>8.283.826,90</b>
- Variazione accantonamenti di parte corrente effettuata in sede di rendiconto (+)/(-)	(-)	-2.548.212,29
<b>O/3) Equilibrio complessivo di parte corrente</b>		<b>10.832.039,19</b>
P) Utilizzo avanzo di amministrazione per spese di investimento	(+)	22.990.273,91
Q) Fondo pluriennale vincolato per spese in conto capitale iscritto in entrata	(+)	27.491.329,08
Q1) Fondo pluriennale vincolato per spese titolo 2.04 Altri trasferimenti in conto capitale iscritto in entrata	(-)	0,00
J2) Fondo pluriennale vincolato per spese titolo 3.01 Acquisizioni di attivita' finanziarie iscritto in entrata	(+)	0,00
R) Entrate Titoli 4.00 - 5.00 - 6.00	(+)	16.797.470,95
C) Entrate Titolo 4.02.06 - Contributi agli investimenti direttamente destinati al rimborso dei prestiti da amministrazioni pubbliche	(-)	0,00
I) Entrate di parte capitale destinate a spese correnti in base a specifiche disposizioni di legge o dei principi contabili	(-)	0,00
S1) Entrate Titolo 5.02 per Riscossioni di crediti di breve termine	(-)	0,00
S2) Entrate Titolo 5.03 per Riscossioni di crediti medio-lungo termine	(-)	0,00
T) Entrate Titolo 5.04 - relative a Altre entrate per riduzioni di attività finanziaria	(-)	0,00
L) Entrate di parte corrente destinate a spese di investimento in base a specifiche disposizioni di legge o dei principi contabili	(+)	0,00
M) Entrate da accensione di prestiti destinate a estinzione anticipata dei prestiti	(-)	0,00
U) Spese Titolo 2.00 - Spese in conto capitale	(-)	17.525.810,00
U1) Fondo pluriennale vincolato in c/capitale (di spesa)	(-)	38.859.103,80
V) Spese Titolo 3.01 per Acquisizioni di attività finanziarie	(-)	0,00
Y2) Fondo pluriennale vincolato per spese titolo 3.01 Acquisizioni di attivita' finanziarie iscritto in spesa	(-)	0,00
E) Spese Titolo 2.04 - Trasferimenti in conto capitale	(+)	0,00
E1) Fondo pluriennale vincolato di spesa - titolo 2.04 Altri trasferimenti in conto capitale	(+)	0,00
VF1) Variazioni di attività finanziarie -saldo di competenza (se positivo VF/3)	(+)	0,00
<b>Z/1) Risultato di competenza in c/capitale</b>		<b>10.894.160,14</b>

- Risorse accantonate in c/capitale stanziare nel bilancio dell'esercizio 2025	(-)	0,00
- Risorse vincolate in conto capitale nel bilancio	(-)	7.704.448,60
<b>Z/2) Equilibrio di bilancio in c/capitale</b>		<b>3.189.711,54</b>
- Variazione accantonamenti in c/capitale effettuata in sede di rendiconto (+)/(-)	(-)	0,00
<b>Z/3) Equilibrio complessivo in c/capitale</b>		<b>3.189.711,54</b>
J) Utilizzo risultato di amministrazione per l'incremento di attivita' finanziarie	(+)	0,00
J1) Fondo pluriennale vincolato per incremento di attivita' finanziarie iscritto in entrata	(+)	0,00
J2) Fondo pluriennale vincolato per spese Titolo 3.01 Acquisizioni di attivita' finanziarie iscritto in entrata	(-)	0,00
S1) Entrate Titolo 5.02 per Riscossione crediti di breve termine	(+)	0,00
S2) Entrate Titolo 5.03 per Riscossione crediti di medio-lungo termine	(+)	0,00
T) Entrate Titolo 5.04 relative a Altre entrate per riduzioni di attività finanziarie	(+)	0,00
X1) Spese Titolo 3.02 per Concessione crediti di breve termine	(-)	0,00
X2) Spese Titolo 3.03 per Concessione crediti di medio-lungo termine	(-)	0,00
Y) Spese Titolo 3.04 per Altre spese per incremento di attivita' finanziarie	(-)	0,00
Y1) Fondo pluriennale vincolato per incremento di attivita' finanziarie (di spesa)	(-)	0,00
Y2) Fondo pluriennale vincolato per spese Titolo 3.01 Acquisizioni di attivita' finanziarie iscritto in spesa	(+)	0,00
<b>VF/1) Variazioni attività finanziaria - saldo di competenza</b>		<b>0,00</b>
- Risorse accantonate - attività finanziarie stanziare nel bilancio dell'esercizio 2025	(-)	0,00
- Risorse vincolate - attività finanziarie nel bilancio	(-)	0,00
<b>VF/2) Variazioni attività finanziaria - equilibrio di bilancio</b>		<b>0,00</b>
- Variazione accantonamenti - attività finanziarie effettuata in sede di rendiconto(+)/(-)	(-)	0,00
<b>VF/3) Variazioni attività finanziaria - equilibrio complessivo</b>		<b>0,00</b>
<b>W/1) RISULTATO DI COMPETENZA (W/1 = O/1 + Z/1)</b>		<b>20.457.818,77</b>
<b>W/2) EQUILIBRIO DI BILANCIO (W/2 = O2 + Z/2)</b>		<b>11.473.538,44</b>
<b>W/3) EQUILIBRIO COMPLESSIVO (W/3 = O/3 + Z/3)</b>		<b>14.021.750,73</b>

**Saldo corrente ai fini della copertura degli investimenti pluriennali:**

<b>O1) Risultato di competenza di parte corrente</b>		<b>9.563.658,63</b>
Utilizzo risultato di amministrazione destinato al finanziamento di spese correnti ricorrenti e al rimborso di prestiti al netto del fondo anticipazione di liquidità	(-)	104.036,51
Entrate non ricorrenti che non hanno dato copertura a impegni	(-)	0,00
- Risorse accantonate di parte corrente stanziare nel bilancio dell'esercizio 2025 (1)	(-)	142.980,67
- Variazione accantonamenti di parte corrente effettuata in sede di rendiconto'(+)/(-) (2)	(-)	-2.548.212,29
- Risorse vincolate di parte corrente nel bilancio (3)	(-)	1.136.851,06
<b>Equilibrio di parte corrente ai fini della copertura degli investimenti pluriennali</b>		<b>10.728.002,68</b>

- A) Indicare l'importo iscritto in entrata del conto del bilancio alla corrispondente voce riguardante il fondo pluriennale vincolato.  
C) Si tratta delle entrate in conto capitale relative ai soli contributi agli investimenti destinati al rimborso prestiti corrispondenti alla voce del piano dei conti finanziario con codifica E.4.02.06.00.000.  
D1) Indicare l'importo complessivo delle voci relative al corrispondente fondo pluriennale vincolato risultante in spesa del conto del bilancio  
E) Si tratta delle spese del titolo 2 per trasferimenti in conto capitale corrispondenti alla voce del piano dei conti finanziario con codifica U.2.04.00.00.000.  
Q) Indicare l'importo iscritto in entrata del conto del bilancio alla corrispondente voce riguardante il fondo pluriennale vincolato.  
S1) Si tratta delle entrate del titolo 5 limitatamente alle riscossione crediti di breve termine corrispondenti alla voce del piano dei conti finanziario con codifica E.5.02.00.00.000.  
S2) Si tratta delle entrate del titolo 5 limitatamente alle riscossione crediti di medio-lungo termine corrispondenti alla voce del piano dei conti finanziario con codifica E.5.03.00.00.000.  
T) Si tratta delle entrate del titolo 5 limitatamente alle altre entrate per riduzione di attività finanziarie corrispondenti alla voce del piano dei conti finanziario con codifica E.5.04.00.00.000.  
U1) Indicare l'importo complessivo delle voci relative al corrispondente fondo pluriennale vincolato risultante in spesa del conto del bilancio  
X1) Si tratta delle spese del titolo 3 limitatamente alle concessione crediti di breve termine corrispondenti alla voce del piano dei conti finanziario con codifica U.3.02.00.00.000.  
X2) Si tratta delle spese del titolo 3 limitatamente alle concessione crediti di medio-lungo termine corrispondenti alla voce del piano dei conti finanziario con codifica U.3.03.00.00.000.  
Y) Si tratta delle spese del titolo 3 limitatamente alle altre spese per incremento di attività finanziarie corrispondenti alla voce del piano dei conti finanziario con codifica U.3.04.00.00.000.  
(1) Inserire la quota corrente del totale della colonna c) dell'allegato a/1 "Elenco analitico delle risorse accantonate nel risultato di amministrazione" al netto dell'accantonamento al fondo anticipazioni di liquidità, già considerato ai fini della determinazione del saldo di parte corrente.  
(2) Inserire la quota corrente del I totale della colonna d) dell'allegato a/1 "Elenco analitico delle risorse accantonate nel risultato di amministrazione".  
(3) Inserire l'importo della quota corrente della prima colonna della riga n) dell'allegato a/2 "Elenco analitico delle risorse vincolate nel risultato di amministrazione" al netto delle quote correnti vincolate al 31/12 finanziate dal risultato di amministrazione iniziale.  
(4) Indicare l'importo della lettera VF/1 nell'equilibrio di parte corrente quando la lettera VF/3 è negativa; indicare l'importo della lettera VF/1 nell'equilibrio in conto capitale quando la lettera VF/3 è positiva. Nell'equilibrio di parte corrente l'importo della lettera VF/1 deve essere indicato con il segno positivo quando VF/1 è negativo, e con il segno negativo quando VF/1 è positivo; invece, nell'equilibrio in conto capitale l'importo della lettera VF/1 deve essere indicato con il segno positivo quando VF/1 è positivo, e con il segno negativo quando VF/1 è negativo.  
(5) Le quote accantonate in bilancio riguardanti le partite finanziarie devono essere aggiunte nell'equilibrio di parte corrente, se l'equilibrio complessivo VF/3 delle partite finanziarie è negativo, altrimenti sono aggiunte nelle corrispondenti voci dell'equilibrio in conto capitale.  
(6) Le quote vincolate riguardanti le partite finanziarie devono essere aggiunte nell'equilibrio di parte corrente, se l'equilibrio complessivo VF/3 delle partite finanziarie è negativo, altrimenti sono aggiunte nelle corrispondenti voci dell'equilibrio in conto capitale.  
(7) Le quote accantonate in sede di rendiconto riguardanti le partite finanziarie devono essere aggiunte nell'equilibrio di parte corrente se l'equilibrio complessivo VF/3 delle partite finanziarie è negativo, altrimenti sono inserite nell'equilibrio in conto capitale.

## **PARAMETRI DI DEFICITARIETÀ**

La tabella dei parametri di riscontro della situazione di deficitarietà strutturale contiene otto parametri obiettivi attraverso i quali è possibile evidenziare l'esistenza di eventuali situazioni di squilibrio all'interno dell'ente. Il modello a cui fare riferimento è quello approvato con il Decreto del Ministero dell'Interno del 28/12/2018 il quale contiene i parametri che trovano applicazione a partire dal rendiconto della gestione 2018 e dal bilancio 2020.

Ai sensi dell'art. 242 comma 1 del TUEL gli enti locali sono da considerarsi in condizioni strutturalmente deficitarie quando presentano gravi e incontrovertibili condizioni di squilibrio rilevabili dalla tabella contenente i parametri obiettivi dei quali almeno la metà presentino valori deficitari. Il decreto di cui sopra ha individuato per le Province otto parametri obiettivo. Si allega prospetto dal quale emerge per l'anno 2025 che l'Ente non risulta strutturalmente deficitario stante che su 8 indicatori 8 risultano nei limiti di soglia prestabiliti:



L.C.C. di Ragusa

**TABELLA DEI PARAMETRI OBIETTIVI PER PROVINCE E CITTA' METROPOLITANE AI FINI DELL'ACCERTAMENTO DELLA CONDIZIONE DI ENTE STRUTTURALMENTE DEFICITARIO**

**BILANCIO CONSUNTIVO 2025**

ENTE		Amministrazione Provinciale di Ragusa	
		Barrare la condizione che ricorre	
P1	Indicatore 1.1 (Incidenza spese rigide - ripiano disavanzo, personale e debito - su entrate correnti) maggiore del 41%	SI	<del>NO</del>
P2	Indicatore 2.8 (Incidenza degli incassi delle entrate proprie sulle previsioni definitive di parte corrente) minore del 21%	SI	<del>NO</del>
P3	Indicatore 3.2 (Anticipazioni chiuse solo contabilmente) maggiore di 0	SI	<del>NO</del>
P4	Indicatore 10.3 (Sostenibilità debiti finanziari) maggiore del 15%	SI	<del>NO</del>
P5	Indicatore 12.4 (Sostenibilità disavanzo effettivamente a carico dell'esercizio) maggiore dell'1.20%	SI	<del>NO</del>
P6	Indicatore 13.1 (Debiti riconosciuti e finanziati) maggiore dell'1%	SI	<del>NO</del>
P7	[Indicatore 13.2 (Debiti in corso di riconoscimento) + Indicatore 13.3 (Debiti riconosciuti e in corso di finanziamento)] maggiore dello 0.60%	SI	<del>NO</del>
P8	Indicatore concernente l'effettiva capacità di riscossione (riferito al totale delle entrate) minore del 45%	SI	<del>NO</del>

Gli enti locali che presentano almeno la metà dei parametri deficitari (la condizione "SI" identifica il parametro deficitario) sono strutturalmente deficitari ai sensi dell'articolo 242, comma 1, Tuel.

Sulla base dei parametri suindicati l'ente è da considerarsi in condizioni strutturalmente deficitarie	SI	<del>NO</del>
--	----	---------------



BILANCIO CONSUNTIVO 2025

TABELLA DEI PARAMETRI OBIETTIVI AI FINI DELL'ACCERTAMENTO DELLA CONDIZIONE DI ENTE STRUTTURALMENTE DEFICITARIO. DM del 18.12.2018

PARAMETRO	CODICE INDICATORE	DENOMINAZIONE INDICATORE	DEFICITARIETA' DEL PARAMETRO SECONDO IL DM DEL 28.12.2018	PARAMETRO RICONTRATO	PARAMETRO DEFICITARIO?
P1	1.1	Indicatori sintetici di bilancio: Incidenza spese rigide (ripiano disavanzo, personale e debito) su entrate correnti	> 41 %	26,90 %	<b>NO</b>
P2	2.8	Indicatori sintetici di bilancio: Incidenza degli incassi delle entrate proprie sulle previsioni definitive di parte corrente	< 21 %	49,79 %	<b>NO</b>
P3	3.2	Indicatori sintetici di bilancio: Anticipazioni chiuse solo contabilmente	> 0 %	0,00 %	<b>NO</b>
P4	10.3	Indicatori sintetici di bilancio: Sostenibilità dei debiti finanziari	> 15 %	3,80 %	<b>NO</b>
P5	12.4	Indicatori sintetici di bilancio: Sostenibilità del disavanzo effettivamente a carico dell'esercizio	> 1.20 %	0,00 %	<b>NO</b>
P6	13.1	Indicatori sintetici di bilancio: Debiti fuori bilancio riconosciuti e finanziati	> 1 %	0,06 %	<b>NO</b>
P7	13.2 + 13.3	Indicatori sintetici di bilancio: Debiti fuori bilancio in corso di riconoscimento + debiti fuori bilancio riconosciuti e in corso di finanziamento	> 0.60 %	0,00 %	<b>NO</b>
P8		Indicatori analitici di bilancio: Indicatore concernente l'effettiva capacità di riscossione (riferito al totale delle entrate)	< 45 %	73,25 %	<b>NO</b>



**Libero Consorzio Comunale di Ragusa**

**- SETTORE 3° FINANZE E CONTABILITA' -**

# **RENDICONTO DI GESTIONE**

## **ANNO 2025**

# **CONTO ECONOMICO E STATO PATRIMONIALE**

Relazione a cura di:

dott. Giuseppe di Giorgio – Dirigente

dott.ssa Debora Ragusa

sig.ra Emanuela La Cognata

**RENDICONTO DI GESTIONE ANNO 2025**

**CONTO ECONOMICO AL 31/12/2025**

**D. Lgs. 118/2011**

## CRITERI PER LA COMPILAZIONE DEL CONTO ECONOMICO

Il Conto Economico è stato redatto secondo il modello previsto dal D. Lgs. 118/2011.

Il risultato economico d'esercizio di € - 8.385.984,52 evidenzia i componenti positivi e negativi secondo i criteri di competenza economica così sintetizzati, seguendo le voci del modello di Conto Economico:

<b>A</b>	Componenti positivi della gestione	+53.172.146,63
<b>B</b>	Componenti negativi della gestione	-61.946.498,37
	<b>DIFFERENZA FRA COMPONENTI POSITIVI E NEGATIVI DELLA GESTIONE (A-B)</b>	-8.774.351,74
<b>C</b>	Proventi ed oneri finanziari	-1.029.819,24
<b>D</b>	Rettifiche di valore attività finanziarie	0,00
<b>E</b>	Proventi ed oneri straordinari	+2.215.307,37
	<b>RISULTATO PRIMA DELLE IMPOSTE</b>	-7.588.863,61
	Imposte	-797.120,91
	<b>RISULTATO DELL'ESERCIZIO</b>	<b>-8.385.984,52</b>

Confrontando il conto economico della gestione al 31 dicembre 2025 e quello al 31 dicembre 2024, i componenti positivi e negativi secondo i criteri di competenza economica, risultano così sintetizzati:

		<b>2025</b>	<b>2024</b>
<b>A</b>	Componenti positivi della gestione	+53.172.146,63	+49.865.953,57
<b>B</b>	Componenti negativi della gestione	-61.946.498,37	-62.435.457,06
	<b>DIFFERENZA FRA COMPONENTI POSITIVI E NEGATIVI DELLA GESTIONE (A-B)</b>	-8.774.351,74	-12.569.503,49
<b>C</b>	Proventi ed oneri finanziari	-1.029.819,24	-1.133.776,22
<b>D</b>	Rettifiche di valore attività finanziarie	0.00	0.00
<b>E</b>	Proventi ed oneri straordinari	+2.215.307,37	+910.601,79
	<b>RISULTATO PRIMA DELLE IMPOSTE</b>	-7.588.863,61	-12.792.677,92
	Imposte	-797.120,91	-835.865,68
	<b>RISULTATO DELL'ESERCIZIO</b>	<b>-8.385.984,52</b>	<b>-13.628.543,60</b>

Il risultato negativo del 2025 del Conto Economico rispetto all'avanzo disponibile risultante dalla contabilità finanziaria è determinato dalla notevole consistenza degli ammortamenti, non valorizzati nella contabilità finanziaria, soprattutto con riferimento ai beni immobili e agli accantonamenti al fondo svalutazione crediti per i crediti stralciati che fino alla prescrizione devono risultare dallo Stato Patrimoniale.

Ai fini della determinazione del risultato economico dell'esercizio gli oneri derivanti dall'attività istituzionale sono correlati con i proventi e i ricavi dell'esercizio o con le altre risorse rese disponibili per il regolare svolgimento delle attività istituzionali. Detta correlazione costituisce il principio della competenza economica ed intende esprimere la necessità di contrapporre ai componenti economici positivi dell'esercizio i relativi componenti economici negativi ed oneri, siano essi certi che presunti.

Il conto economico rappresenta la tavola di sintesi che illustra gli elementi positivi e negativi di reddito dell'ente, secondo criteri di competenza economica.

Il modello utilizzato è quello previsto dall'allegato n. 10 D. Lgs. 118/11.

Pone in evidenza, come sopra anticipato, un risultato economico di esercizio di € - **8.385.984,52** dato dalla differenza tra i proventi e i costi dell'esercizio.

Passando ad un'analisi del conto economico nelle singole voci si evidenzia che i **componenti positivi della gestione** comprendono:

- i proventi da tributi pari ad € 24.618.922,49 relativi ai proventi di natura tributaria (imposte, tasse, ecc.) di competenza economica dell'esercizio;
- i proventi da trasferimenti e contributi ammontano ad € 26.179.076,47, di cui € 2.099.937,79 quota annuale contributi agli investimenti. La voce contributi agli investimenti è pari a zero. Le somme ricevute a titolo di contributi agli investimenti, al netto della quota annuale, sono riportate nello stato patrimoniale passivo nella voce contributi agli investimenti da altre amministrazioni pubbliche;
- proventi delle vendite e prestazioni e proventi da servizi pubblici pari a complessivi € 2.012.966,72 costituiti rispettivamente da € 1.154.035,90 derivanti dalla gestione dei beni, da € 0,00 per la vendita di beni ed € 858.930,82 per prestazioni di servizi erogate, tutti proventi di competenza economica dell'esercizio;
- altri ricavi e proventi diversi pari ad € 361.180,95 costituiti da proventi di natura residuale, non riconducibili ad altre voci del conto economico e senza carattere straordinario.

I **componenti negativi della gestione** invece comprendono:

- acquisto di materie prime e/o di beni di consumo per € 253.961,56 relativi ai costi per l'acquisto di materie prime, merci e beni di consumo necessari al funzionamento dell'attività ordinaria dell'ente;
- prestazioni di servizi pari ad € 11.528.730,23 costituite dai costi relativi all'acquisizione di servizi connessi alla gestione operativa;
- utilizzo beni terzi per € 345.680,62 relativi a fitti passivi, oneri per noleggi di attrezzature, ecc.;
- trasferimenti e contributi per € 19.652.471,02 costituiti dalle risorse finanziarie correnti trasferiti dall'ente ad altre amministrazioni pubbliche o a privati in assenza di una controprestazione. È compreso l'importo di € 16.073.806,74 quale contributo alla finanza pubblica;
- personale pari ad € 11.062.846,52 relativi ai costi sostenuti nell'esercizio per il personale dipendente;
- ammortamenti e svalutazioni per complessivi € 18.443.213,33 costituiti da:
  - a) ammortamenti delle immobilizzazioni immateriali relativi a software e spese di manutenzione straordinaria su beni di terzi € 638.720,92;
  - b) ammortamento delle immobilizzazioni materiali € 16.463.175,19.

Per l'esercizio 2025 si procede al calcolo delle quote di ammortamento applicando le aliquote previste dall'allegato 4/3 del D. Lgs. n. 118/2011 nel modo seguente:

per i **fabbricati** (ad uso strumentale, abitativo, scolastico, strutture sportive e beni immobili n.a.c.): aliquota 2%;

per le **infrastrutture demaniali ed altri beni demaniali n.a.c.** aliquota 3%;

per cui per l'esercizio 2024 si ricavano le seguenti quote di ammortamento:

- valore fabbricati	€ 119.595.879,11 X 2% = € 2.391.917,58
- valore infrastrutture	€ 461.586.142,14 X 3% = € 13.847.584,26

I terreni non sono soggetti ad ammortamento.

Per i beni mobili le quote di ammortamento sono state calcolate per il 2025 con apposito software e ammontano a complessivi € 270.814,20;

- svalutazione dei crediti: rappresenta l'ammontare della svalutazione dei crediti di funzionamento e, nel conto del patrimonio, l'accantonamento complessivo viene rappresentato in diminuzione dell'attivo nelle voci riguardanti i crediti. Tale importo per l'anno 2025 è costituito dalla somma di € 1.341.317,22 relativa a crediti inesigibili di cui all'art. 11 c. 4 lett. n) del D. Lgs. 118/2011, stralciati del bilancio ma non ancora prescritti, mantenute nella contabilità patrimoniale;
- è stato accantonato l'importo di € 372.324,65 relativamente al fondo rinnovi contrattuali, per fondo debiti potenziali, per rimborso a istituti scolastici e all'Ufficio scolastico regionale e per conguagli inerenti alle utenze;
- oneri diversi di gestione per € 287.270,44 costituiti da tributi e altri oneri della gestione di competenza dell'esercizio non classificati nelle voci precedenti.

**Proventi e oneri finanziari**

- Interessi passivi pari ad € 1.082.689,68 corrisposti sui mutui stipulati con Cassa Depositi e Prestiti e il Credito Sportivo;
- Altri proventi finanziari € 52.870,44.

**Proventi straordinari**

- Sopravvenienze attive e insussistenze del passivo per € 3.456.869,47;
- Plusvalenze patrimoniali € 20.579,00;
- Altri proventi straordinari € 15.810,00.

**Oneri straordinari**

- Sopravvenienze passive e Insussistenze dell'attivo per € 1.261.840,64;
- Minusvalenze patrimoniali € 16.110,46.

**Imposte**

Vengono classificati in questa voce, come previsto dal principio contabile, gli importi riferiti all'IRAP (€ 797.120,91) corrisposte dall'ente durante l'esercizio. Come già evidenziato, gli altri tributi sono contabilizzati tra gli oneri diversi di gestione.

**RENDICONTO DI GESTIONE ANNO 2025**

**STATO PATRIMONIALE AL 31/12/2025**

**D. Lgs. 118/2011**

## **STATO PATRIMONIALE**

Lo stato patrimoniale è il documento di rendicontazione annuale dei risultati della gestione patrimoniale dell'ente e riassume la consistenza del patrimonio al termine dell'esercizio.

È stato utilizzato il nuovo modello di cui al D. Lgs. 118/2011 contenente le disposizioni in materia di armonizzazione dei sistemi contabili delle amministrazioni pubbliche.

Il prospetto mette in evidenza, quale risultato economico dell'esercizio, una perdita che equivale ad un decremento patrimoniale di € 8.385.984,52.

## **STATO PATRIMONIALE - ATTIVO**

Gli elementi patrimoniali destinati ad essere utilizzati durevolmente dall'ente sono iscritti tra le immobilizzazioni.

Condizione per l'iscrizione di nuovi beni patrimoniali materiali ed immateriali tra le immobilizzazioni (stato patrimoniale) e il verificarsi, alla data del 31 dicembre, dell'effettivo passaggio del titolo di proprietà dei beni stessi.

Le immobilizzazioni immateriali riguardano software, licenze e spese di manutenzione straordinarie su beni terzi;

Le immobilizzazioni materiali si distinguono in:

- beni immobili (beni demaniali, terreni, fabbricati). Si rimanda alla nota n. prot. 5562 del 17/03/2026 firma del Dirigente del 4° Settore, per l'analisi delle variazioni su tali beni, che si allega alla presente relazione.
- beni mobili sono valorizzati sulla base di un sistema informatizzato di tenuta dall'inventario, che consente di registrare con precisione incrementi, dismissioni, cancellazioni e donazioni. La loro consistenza finale corrisponde ai dati riportati nell'inventario al 31/12/2025 (in allegato).
- Le immobilizzazioni in corso, il dettaglio è riportato in allegato alla presente nota.

Le immobilizzazioni finanziarie sono valutate in base al metodo del patrimonio netto di cui all'art. 2426 n. 4 del codice civile.

## **Attivo circolante**

Comprende i beni non destinati a permanere durevolmente nell'ente e comprende: rimanenze, crediti, attività finanziarie che non costituiscono immobilizzi e disponibilità liquide.

I crediti, aumentati dagli accertamenti di competenza e dei maggiori residui attivi e diminuiti per la quota del fondo svalutazione crediti, delle riscossioni su residui e competenza e delle minori entrate su residui, sono pari ad € 21.966.209,70.

Tale consistenza finale dei crediti corrisponde al totale dei Residui attivi riportati nella contabilità finanziaria al netto dell'importo di € 4.422.296,08 accantonato per svalutazione crediti, sommato l'ammontare dei crediti inesigibili stralciati dal conto del bilancio per i quali non è ancora operata la prescrizione.

Le disponibilità liquide ammontano ad € 60.927.344,57.

In dettaglio:

conto di tesoreria € 60.927.344,57;

istituto tesoriere - € 952.593,29;

presso Banca d'Italia € 61.879.937,86.

In base al D. M. 25 luglio 2023 e alla successiva faq n. 55 di Arconet si evidenzia il saldo delle somme disponibili presso Banca d'Italia e quello giacente presso Istituto tesoriere che assumendo valore negativo, trattandosi di pagamenti effettuati dal tesoriere e non contabilizzati nella contabilità speciale presso la tesoreria provinciale, costituisce anticipazione in favore dell'Ente.

### **STATO PATRIMONIALE – PASSIVO**

Si è data applicazione all'aggiornamento del principio contabile applicato della contabilità economico patrimoniale riguardante il patrimonio netto in base al D. M. 1° settembre 2021. Si è proceduto nel 2021, alla eliminazione della voce Riserve da risultato economico di esercizi precedenti, punto II (Avanzi/Disavanzi portati a nuovo), spostando le relative somme a Risultati economici di esercizi precedenti, punto IV altre riserve disponibili, punto II, lettera f (Riserve derivanti da decisioni di organi istituzionali dell'Ente). Nel corrente anno si è data copertura, con le riserve disponibili, per € 6.500.971,80 alle perdite di esercizio degli anni precedenti.

**Il patrimonio netto** pari ad € 423.671.358,26 è costituito dalle seguenti poste:

I		Fondo di dotazione	10.837.707,42
II		Riserve	441.908.979,58
	b	da capitale	0,00
	c	da permessi di costruire	0,00
	d	Riserve indisponibili per beni demaniali e patrimoniali indisponibili e per beni culturali	423.817.921,28
	e	Altre riserve indisponibili	0,00
	f	Altre riserve disponibili	18.091.058,30
III		Risultato economico dell'esercizio	-8.385.984,52
IV		Risultati economici di esercizi precedenti	-20.689.344,22
V		Riserve negative per beni indisponibili	0,00
<b>TOTALE PATRIMONIO NETTO (A)</b>			<b><u>423.671.358,26</u></b>

Per una analisi accurata della consistenza del patrimonio immobiliare si rimanda alla relazione del Dirigente del Settore 4° prima citata.

La copertura del risultato dell'esercizio negativo 2024 viene rinviata agli esercizi futuri.

La parte delle perdite pregresse non coperta è rinviata agli esercizi successivi, al fine di assicurarne la copertura con i ricavi futuri e/o con la sussistenza delle riserve disponibili previa verifica del loro ammontare.

### **Fondo per rischi e oneri**

Per il 2025, con nota prot. n. 3919 del 24/02/2026, il dirigente del settore legale comunica che lo stanziamento del fondo rischi passività potenziali è adeguato all'importo ad € 2.533.118,95 e che il fondo spese legali risulta congruo rispetto allo stanziamento già esistente per € 50.000,00. Inoltre è stato accantonato l'ammontare di € 744.356,28 per fondo rinnovi contrattuali relativi al personale dipendente, € 48.990,43 per fondo progettazione e innovazione, € 832.287,64 per debiti potenziali per quote sociali alla ATO Ragusa Ambientale S.p.A. in liquidazione e SOSVI s.r.l., € 10.000,00 per fondo perdite Società Partecipate, per debiti potenziali per spese per utenze € 475.482,60 e per debiti potenziali per trasferimenti in ambito scolastico € 240.000,00, di cui € 200.000,00 per gli istituti scolastici della Provincia e € 40.000,00 destinati all'ufficio scolastico regionale.

### **Debiti**

I debiti sono costituiti da:

- a) € 24.407.444,68 per debiti di finanziamento, comprendenti i debiti contratti per il finanziamento degli investimenti determinati dalla somma algebrica del debito all'inizio dell'esercizio meno i pagamenti per rimborso prestiti;
- b) € 3.549.801,28 per debiti verso fornitori;
- c) € 1.873.055,16 per debiti per trasferimenti e contributi costituiti dalle somme residue da corrispondere;
- d) € 2.438.560,44 per altri debiti costituiti dai debiti tributari per imposte e tasse ancora da corrispondere, dai debiti verso istituti di previdenza e sicurezza sociale, dai debiti per attività svolta per c/terzi e da altri debiti di natura residuale che non sono stati classificati nelle voci precedenti.

### **Ratei e risconti e contributi agli investimenti**

I ratei passivi si riferiscono a fondo di produttività da erogare nel 2026, già impegnato nel 2025, per € 1.040.876,36.

I contributi agli investimenti sono pari ad € 114.747.251,98.

Il conto altri risconti passivi si riferisce a proventi straordinari relativi ad acquisti di infrastrutture stradali (SP 82) ricevute in donazione, trasferimenti Regionali per attività di assistenza e trasporto agli alunni disabili e per altre attività specificatamente finanziate e trasferimenti ministeriali e per la realizzazione di lavori pubblici.

Si allega nota illustrativa della situazione patrimoniale immobiliare aggiornata al 31/12/2025, acquisita al protocollo con il n. 5562 del 17/03/2026, che comprende:

- inventari beni immobili aggiornati al 31/12/2025;
- prospetto contributi agli investimenti generale e specifico per il PNRR;
- prospetto immobilizzazioni materiali in corso generale e specifico per il PNRR;
- Prospetto manutenzioni straordinarie su beni di terzi.

Inoltre si allega prospetto relativo ad inventari beni mobili aggiornati al 31/12/2025.

# LIBERO CONSORZIO COMUNALE DI RAGUSA

## Settore IV – LAVORI PUBBLICI E INFRASTRUTTURE

Al Dirigente del Settore 3° “Finanze e Contabilità”  
Dott. Giuseppe di Giorgio

S E D E

### **Oggetto: Aggiornamento della consistenza immobiliare – anno 2025.**

Si trasmettono, in allegato, i prospetti relativi alla consistenza del patrimonio immobiliare dell’Ente al 31/12/2025 concernenti fabbricati, terreni e delle immobilizzazioni in corso di realizzazione.

Si rappresenta che nell’anno 2025 le somme relative ad interventi e lavori di manutenzione straordinaria sugli immobili di competenza provinciale andranno considerati quali valori incrementativi del patrimonio stesso. In particolare si precisa che gli incrementi si riferiscono a:

- Fabbricati ad uso scolastico, strumentale, impianti sportivi e beni immobili n.a.c.;
- Infrastrutture stradali demaniali.

Vanno considerati, altresì, altri lavori di manutenzione straordinaria che al 31/12/2025 costituiscono “immobilizzazioni in corso” (potenziamento dei collegamenti stradale fra la SS 115, il nuovo aeroporto di Comiso e la SS 514 - lotto 3 e 6 – lotto 1 e 2). Di particolare rilievo vi sono i lavori su edifici scolastici per il miglioramento e l’adeguamento sismico, finanziati dai progetti PNRR; a tal proposito si è provveduto ad elaborare progetti specifici). Si rappresenta che la maggior parte degli interventi sopra descritti sono finanziati da contributi agli investimenti della Regione o da Ministeri. Alcune somme impegnate relative ai fondi ex Insicem, in riferimento ad azioni appositamente programmate, si riferiscono a contributi agli investimenti ad enti pubblici o imprese del territorio o a lavori di realizzazione o manutenzione straordinaria su beni di proprietà provinciale.

Per l’esercizio 2025 si procede al calcolo delle quote di ammortamento applicando le aliquote previste dall’allegato 4/3 del D.Lgs. 118/2011 nel modo seguente:

- Fabbricati (ad uso scolastico, abitativo, impianti sportivi, ad uso strumentale, n.a.c.) aliquota 2%;
- Infrastrutture stradali demaniali, aliquota 3%;
- Valore fabbricati  $€ 119.595.879,11 \times 2\% = € 2.391.917,58$
- Valore infrastrutture  $€ 461.586.142,14 \times 3\% = € 13.847.584,26$

I terreni non sono soggetti ad ammortamento.

Si registrano opere di manutenzione straordinaria su beni di terzi. Si fa riferimento ad istituti scolastici di proprietà comunale gestiti in base a un comodato gratuito, per i quali dalla lettura dei principi dettati dall’ O.I.C. 16 e 24 si evince che i costi vanno ammortizzati nel periodo più breve tra quello in cui le migliori stesse possono essere utilizzate e quello di durata residua della disponibilità. Considerando la particolare natura delle spese di che trattasi si stima una durata di 10 (dieci) anni. Altre spese riguardanti manutenzione straordinaria su beni demaniali di proprietà di terzi concernono la protezione delle zone in prossimità del fiume Irmínio, del fiume Ippari e della zona intorno la foce del fiume che scorre tra Acate – Dirillo e punta Zafaglione.

La parte di attivo immobilizzato, relativa ai beni demaniali e patrimoniali indisponibili e per beni culturali, al netto del relativo fondo di ammortamento non è utilizzabile per la copertura di eventuali perdite di esercizio. In particolare, si fa riferimento al principio contabile applicato alla contabilità economica patrimoniale in base al quale a decorrere dal 2017 è stata istituita una posta contabile “riserve indisponibili per beni demaniali e patrimoniali indisponibili e per beni culturali” di

importo pari al valore dei beni demaniali, patrimoniali indisponibili e culturali iscritto nell'attivo patrimoniale, al netto dell'ammortamento e incrementativo dell'acquisizione dei nuovi beni e di interventi di manutenzione straordinaria.

La suddetta riserva va quindi rideterminata nel corrente anno detraendo le quote di ammortamento relative ai beni demaniali e indisponibili e incrementata dai valori delle manutenzioni straordinarie e dalla capitalizzazione della infrastruttura prima descritta.

Inoltre si ritiene opportuno aggiungere l'importo accertato tra le immobilizzazioni materiali in costruzione, al momento del completamento dei lavori definendo l'esatto importo in funzione della tipologia del bene.

Le riserve dei risultati economici di esercizi precedenti si riferiscono ai fondi ex Insicem". Trattasi, come già accennato, di specifiche assegnazioni alla Provincia di Ragusa di cui all'art.77 della Legge della Regione Siciliana n. 6/2001 e s.m.i. destinati al raggiungimento di particolari finalità stabilite in opposti accordi di programma. Finalità che prevedono una molteplicità di attività riconducibili a manutenzioni straordinarie su beni di proprietà, istituzioni di fondi interventi in conto interessi e fondi per capitalizzazione in conto capitale, altri trasferimenti a imprese e enti pubblici che operano nel territorio.

Effettuata una attenta valutazione dell'utilizzo dei suddetti fondi nel corrente anno e negli anni precedenti, si ritiene opportuno ridurre prudenzialmente la suddetta riserva, di € 980.977,37 allocando la suddetta somma nel conto "altre riserve distintamente indicate n.a.c.". Tale valutazione è stata effettuata tenendo conto che non tutti gli interventi sono di competenza di un solo esercizio. In tal modo le somme allocate nelle riserve distintamente indicate n.a.c., privi di alcun vincolo, possono essere utilizzate per la copertura di eventuali perdite d'esercizio, così che si neutralizza l'utilizzo dei "fondi ex Insicem" che implica la formazione di costi d'esercizio, per l'intera quota se trattasi di trasferimenti o per la quota annuale se riguardano lavori di manutenzione straordinaria su beni di proprietà, influenzando negativamente la determinazione del risultato di esercizio.

Si allegano prospetti aggiornati al 31/12/2025:

- Beni immobili;
- Infrastrutture stradali demaniali;
- Immobilizzazioni materiali in corso e prospetto specifico progetti PNRR;
- Contributi agli investimenti e prospetto specifico progetti PNRR.
- Spese manutenzione straordinaria su beni di terzi.

Il Responsabile del Servizio  
(Geom. Ornella Valentini)

Il Dirigente  
(Dott. Ing. Carlo Sinatra)

# LIBERO CONSORZIO COMUNALE DI RAGUSA

## Settore IV Lavori Pubblici e Infrastrutture

### VALUTAZIONE DEI BENI IMMOBILI PROVINCIALI IN DATA 31/12/2025

**Legenda:** vcr = valore catastale reale --- vcp = valore catastale presunto --- cos = costo di costruzione --- pm= proprietà municipale ---val=valutazione--- acquis=acquisto --- \* = da intestare al catasto

Comune	Descrizione	indirizzo	valore	Valore fabbricati / impianti al 31.12.2024	Valore terreni al 31.12.2024	TOTALE AL 31.12.2024	Valore incrementativo. Manutenzione straordinaria / anno 2025	Valore fabbricati / impianti al 31.12.2025	Valore terreni al 31.12.2025	TOTALE AL 31.12.2025	Disponibile / Indisponibile
Acate	Casa Cantoniera (SP.2 Vittoria - Acate S. Pietro)	km 13,380	vcr	6.400,00	1.600,00	8.000,00		6.400,00	1.600,00	8.000,00	D
	Casa Cantoniera (SP.1 Acate- Dirillo)	km 4,430	vcr	4.800,00	1.200,00	6.000,00		4.800,00	1.200,00	6.000,00	D
Chiaromonte Gulfi	Palestra Piano dell'Acqua *	c.da Piano dell'Acqua	cos	664.558,11	166.139,53	830.697,64		664.558,11	166.139,53	830.697,64	ND
	Casa Cantoniera (SP.5 Vittoria - Cannamellito - Pantaleo)	km 15,830	vcr	6.400,00	1.600,00	8.000,00		6.400,00	1.600,00	8.000,00	D
	Casa Cantoniera (SP.7 Comiso - Chiaromonte)	km 11,440	vcr	6.400,00	1.600,00	8.000,00		6.400,00	1.600,00	8.000,00	ND
	Casa Cantoniera (SP.7 Comiso - Chiaromonte)	km 5,950	vcr	6.400,00	1.600,00	8.000,00		6.400,00	1.600,00	8.000,00	D
	Terreno adiacente villa Comunale		val	0,00	18.000,00	18.000,00		0,00	18.000,00	18.000,00	ND
	Campo Polifunzionale di Pedalino *	Pedalino	cos	1.147.764,34		1.147.764,34		1.147.764,34		1.147.764,34	ND
	terreno		acquis	0,00	89.716,00	89.716,00		0,00	89.716,00	89.716,00	ND
				0,00		0,00		0,00		0,00	
				0,00		0,00		0,00		0,00	
				0,00		0,00		0,00		0,00	



Comune	Descrizione	indirizzo	valore	Valore fabbricati / impianti al 31.12.2024	Valore terreni al 31.12.2024	TOTALE AL 31.12.2024	Valore incrementativo. Manutenzione straordinaria / anno 2025	Valore fabbricati / impianti al 31.12.2025	Valore terreni al 31.12.2025	TOTALE AL 31.12.2025	Disponibile Indisponibile
				0,00		0,00		0,00		0,00	
				0,00		0,00		0,00		0,00	
				0,00		0,00		0,00		0,00	
				0,00		0,00		0,00		0,00	
	Casa Cantoniera (SP. 12 Giarratana - Buccheri)	km 3,570	vcr	6.400,00	1.600,00	8.000,00		6.400,00	1.600,00	8.000,00	D
	Casa Cantoniera (SP. 12 Giarratana - Buccheri)-- DEMOLITA	km 6,800	vcr	0,00	4.000,00	4.000,00		0,00	4.000,00	4.000,00	ND
	Casa Cantoniera (SP. 59 Modica - Giarratana)	km 17,080	vcr	3.200,00	800,00	4.000,00		3.200,00	800,00	4.000,00	D
Ispica	Istituto Istruzione Superiore G. Curcio *	via Andreoli	pm	0,00		0,00		0,00		0,00	
		terreni	pm	0,00		0,00		0,00		0,00	
			pm	0,00		0,00		0,00		0,00	
			pm	0,00		0,00		0,00		0,00	
			pm	0,00		0,00		0,00		0,00	
			pm	0,00		0,00		0,00		0,00	
	Istituto Istruzione Superiore G. Curcio (ampliamento) *	via V. Veneto	cos	1.256.940,06	309.228,45	1.566.168,51		1.256.940,06	309.228,45	1.566.168,51	ND
	Istituto Istruzione Superiore G. Curcio * (Proprietà Comunale)	via Asinara	cos	0,00	0,00	0,00		0,00	0,00	0,00	
	Istituto Istruzione Superiore G. Curcio (comodato) *	via Della Pittura	pm	0,00		0,00		0,00		0,00	
	Campo polivalente (solo impianti)	c/da Rio Favara	cos	206.582,76	terreno pm	206.582,76		206.582,76	terreno pm	206.582,76	D
Caserma Carabinieri Ispica;	via IV Novembre, 1-3-5	val.	400.000,00	100.000,00	500.000,00		400.000,00	100.000,00	500.000,00	D	
	via IV Novembre, 1-3-5		0,00		0,00	0,00					
	via IV Novembre, 1-3-5		0,00		0,00	0,00					

Comune	Descrizione	indirizzo	valore	Valore fabbricati / impianti al 31.12.2024	Valore terreni al 31.12.2024	TOTALE AL 31.12.2024	Valore incrementativo. Manutenzione straordinaria / anno 2025	Valore fabbricati / impianti al 31.12.2025	Valore terreni al 31.12.2025	TOTALE AL 31.12.2025	Disponibile Indisponibile
		via IV Novembre, 1-3-5		0,00		0,00		0,00		0,00	
	Casa Cantoniera (SP.46 Ispica - Pozzallo) (Venduta - Determina R.G. 2463/2017)	km 1,700	vcr	0,00	0,00	0,00		0,00	0,00	0,00	
	Casa Cantoniera (SP.49 Ispica - Pachino)	km 5,165	vcr	6.400,00	1.600,00	8.000,00		6.400,00	1.600,00	8.000,00	D
Modica	Campo di calcetto	c.da Montesano	cos	357.066,96	11.799,04	368.866,00		357.066,96	11.799,04	368.866,00	ND
	Istituto Istruzione Superiore "Archimede" *	via Fabrizio 13	vcr	6.718.530,44	415.886,24	7.134.416,68	79.864,18	6.798.394,62	415.886,24	7.214.280,86	ND
	Terreno adiacente Istituto Superiore "Archimede"	via Fabrizio 13	particella 1810 foglio99 del C. T. di Modica		9.568,33	9.568,33			9.568,33	9.568,33	ND
	Istituto Istruzione Superiore "Verga";	c.da Caitina (piazzale Badem Powel)	vcr	12.596.200,51	2.659.303,80	15.255.504,31		12.596.200,51	2.659.303,80	15.255.504,31	ND
	Istituto Istruzione Superiore "Galilei" / "Campailla"	c.da Caitina (piazzale Badem Powel)		1.616.152,54	358.309,00	1.974.461,54		1.616.152,54	358.309,00	1.974.461,54	ND
	Istituto Istruzione Superiore "Galilei" / "Campailla" (comodato) *	c.so Umberto	pm	0,00		0,00		0,00		0,00	
			pm	0,00		0,00		0,00		0,00	
			pm	0,00		0,00		0,00		0,00	
	Istituto Professionale Statale "Grimaldi" (parte esistente) *	via degli Oleandri	pm	0,00		0,00		0,00		0,00	
	Istituto Professionale Statale "Grimaldi"(ampliamento) *	via degli Oleandri	cos	615.781,00	134.280,25	750.061,25	37.734,73	653.515,73	134.280,25	787.795,98	ND
	Caserma Carabinieri Modica;	Piazza Giacomo Matteotti, n° 7			2.269.268,64	567.317,16	2.836.585,80	231.118,91	2.500.387,55	567.317,16	3.067.704,71
cos				0,00		0,00		0,00		0,00	
				0,00		0,00		0,00		0,00	
Casa del musicista Pietro Floridia	corso Regina Margherita, n° 75	val.		320.000,00	80.000,00	400.000,00		320.000,00	80.000,00	400.000,00	D
	corso Regina Margherita, n° 77			0,00		0,00		0,00		0,00	

Comune	Descrizione	indirizzo	valore	Valore fabbricati / impianti al 31.12.2024	Valore terreni al 31.12.2024	TOTALE AL 31.12.2024	Valore incrementativo. Manutenzione straordinaria / anno 2025	Valore fabbricati / impianti al 31.12.2025	Valore terreni al 31.12.2025	TOTALE AL 31.12.2025	Disponibile Indisponibile
		corso Regina Margherita, n° 79, scala n° 1		0,00		0,00		0,00		0,00	
	Palazzetto dello sport		cos	3.583.004,22	87.874,89	3.670.879,11		3.583.004,22	87.874,89	3.670.879,11	ND
	Casa Cantoniera (SP.23 Ragusa Ibla - Noto 2° tratto) (Venduta - Determina R.G. 2831/2017)	km 4,400	vcr	0,00	0,00	0,00		0,00	0,00	0,00	
	Casa Cantoniera (SP.28 Modica - Favarotta) (Venduta - Determina R.G. 886/2017)	km 9,130	vcr	0,00	0,00	0,00		0,00	0,00	0,00	
	Casa Cantoniera (SP.28 Modica - Favarotta) (Venduta - Determina R.G. 2955/2017)	km 6,190	vcr	0,00	0,00	0,00		0,00	0,00	0,00	
	Casa Cantoniera (SP.54 Modica - Scicli) Venduta - Determina R.G.3146/2018	abitato	vcp	0,00	0,00	0,00		0,00	0,00	0,00	
Monterosso Almo	Campi di tennis		cos	292.863,12	73.215,78	366.078,90		292.863,12	73.215,78	366.078,90	ND
		terreni		0,00		0,00		0,00		0,00	
				0,00		0,00		0,00		0,00	
				0,00		0,00		0,00		0,00	
				0,00		0,00		0,00		0,00	
				0,00		0,00		0,00		0,00	
				0,00		0,00		0,00		0,00	
				0,00		0,00		0,00		0,00	
	Casa Cantoniera (S.P. n. 62 Bivio Maltempo - Bivio Giarratana) DEMOLITA	km 2,650		0,00	4.000,00	4.000,00		0,00	4.000,00	4.000,00	ND
	Istituto Istruzione Superiore G. La Pira *	via Giunta	cos	2.246.000,41	498.503,80	2.744.504,21	522.346,55	2.768.346,96	498.503,80	3.266.850,76	ND

Comune	Descrizione	indirizzo	valore	Valore fabbricati / impianti al 31.12.2024	Valore terreni al 31.12.2024	TOTALE AL 31.12.2024	Valore incrementativo. Manutenzione straordinaria / anno 2025	Valore fabbricati / impianti al 31.12.2025	Valore terreni al 31.12.2025	TOTALE AL 31.12.2025	Disponibile Indisponibile
Pozzallo				0,00		0,00		0,00		0,00	
				0,00		0,00		0,00		0,00	
				0,00		0,00		0,00		0,00	
				0,00		0,00		0,00		0,00	
				0,00		0,00		0,00		0,00	
	Istituto Istruzione Superiore G. La Pira	via S. Pertini	cos	1.562.931,25	361.780,15	1.924.711,40		1.562.931,25	361.780,15	1.924.711,40	ND
				0,00			0,00			0,00	
		via S. Pertini		0,00			0,00			0,00	
	Palazzo Pandolfi (Venduto - Delibera n.31/2021 atto notarile del 30/11/2021 n. 10045 di Rep.)	piazza Rimembranza	val			0,00				0,00	
	Palazzo del Libero Consorzio Comunale (ARCHIVIO STATO)	viale del Fante	vcr	422.811,20	105.702,80	528.514,00		422.811,20	105.702,80	528.514,00	ND
Uffici del Libero Consorzio Comunale	viale del Fante	vcr	2.635.526,93	471.389,80	3.106.916,73		2.635.526,93	471.389,80	3.106.916,73	ND	
Uffici del Libero Consorzio Comunale (ex CORECO)	via G. Bruno	vcr	1.794.038,53	330.762,88	2.124.801,41		1.794.038,53	330.762,88	2.124.801,41	ND	
Uffici del Libero Consorzio Comunale	viale Europa, n° 134	cos	959.220,52	309.781,56	1.269.002,08		959.220,52	309.781,56	1.269.002,08	ND	
		cos	500.000,00		500.000,00		500.000,00		500.000,00	ND	
Uffici del Libero Consorzio Comunale (ex-IPAI)	vi G. di Vittorio, n° 175	vcr	1.286.678,39	321.573,28	1.608.251,67		1.286.678,39	321.573,28	1.608.251,67	ND	
Liceo Scientifico;	viale Europa	vcr	26.099,20	6.524,80	32.624,00		26.099,20	6.524,80	32.624,00	ND	
	viale Europa	vcr	2.151.068,47	441.278,04	2.592.346,51		2.151.068,47	441.278,04	2.592.346,51	ND	
		vcr	1.989,52	497,38	2.486,90		1.989,52	497,38	2.486,90	ND	

Comune	Descrizione	indirizzo	valore	Valore fabbricati / impianti al 31.12.2024	Valore terreni al 31.12.2024	TOTALE AL 31.12.2024	Valore incrementativo. Manutenzione straordinaria / anno 2025	Valore fabbricati / impianti al 31.12.2025	Valore terreni al 31.12.2025	TOTALE AL 31.12.2025	Disponibile Indisponibile
		via Aldo Moro	cos	1.328.816,23	320.803,56	1.649.619,79		1.328.816,23	320.803,56	1.649.619,79	ND
	Istituto Istruzione Superiore Umberto I	via V. E. Orlando	pm	0,00		0,00		0,00		0,00	
	Istituto Istruzione Superiore F. Besta;	via Aldo Moro	vcr	2.992.862,48	716.044,28	3.708.906,76		2.992.862,48	716.044,28	3.708.906,76	ND
				0,00		0,00		0,00		0,00	ND
	Istituto Istruzione Superiore G. Ferraris/E. Maiorana	via Pietro Nenni	vcr	3.403.584,19	793.665,04	4.197.249,23		3.403.584,19	793.665,04	4.197.249,23	ND
	Istituto Istruzione Superiore G. Ferraris/ E. Maiorana aree esterne		cos	516.455,00		516.455,00		516.455,00		516.455,00	ND
	Istituto Istruzione Superiore R. Gagliardi/Umberto I	via della Costituzione	vcr	3.562.473,35	829.522,12	4.391.995,47		3.562.473,35	829.522,12	4.391.995,47	ND
				0,00		0,00		0,00		0,00	ND
	Istituto Istruzione Superiore Umberto I	via Pompei	pm	0,00		0,00		0,00		0,00	ND
	Istituto Istruzione Superiore G. Ferraris	via N. Tommaseo	cos	5.738.047,50	1.373.722,11	7.111.769,61	15.034,08	5.753.081,58	1.373.722,11	7.126.803,69	ND
	Area c/da Colombaro (ex Torri D'Argento)	c.da Colombaro	vcr	1.410,00		1.410,00		1.410,00		1.410,00	ND
	Area ex Ostello della Gioventù Ragusa	via Diodoro Siculo	val	300.000,00		300.000,00		300.000,00		300.000,00	D
	Casale Riserva foce fiume Irmínio (Determinato valore terreno)	c.da Gravina Maulli	cos	228.139,55	57.034,88	285.174,43		228.139,55	57.034,88	285.174,43	ND
			acquis	0,00	61.715,13	61.715,13		0,00	61.715,13	61.715,13	ND
	Caserma Carabinieri (Venduta - atto notarile 29.12.2016 rep. N. 6975/4443)	piazza Ospedale Civile	vcr	0,00	0,00	0,00		0,00	0,00	0,00	
	Caserma V.V.F.	via delle Acacie	vcr	3.176.465,05		3.802.515,93	52.907,63	3.229.372,68		3.855.423,56	D

Comune	Descrizione	indirizzo	valore	Valore fabbricati / impianti al 31.12.2024	Valore terreni al 31.12.2024	TOTALE AL 31.12.2024	Valore incrementativo. Manutenzione straordinaria / anno 2025	Valore fabbricati / impianti al 31.12.2025	Valore terreni al 31.12.2025	TOTALE AL 31.12.2025	Disponibile Indisponibile
Ragusa		viale dei Platani	vcr	0,00	626.050,88	0,00		0,00	626.050,88	0,00	
		viale dei Platani	cos	0,00		0,00	0,00	0,00		0,00	
	Mulino c.da S. Rocco ; *	c.da S. Rocco	val	206.127,00	17.100,00	223.227,00		206.127,00	17.100,00	223.227,00	D
				0,00		0,00	0,00	0,00			
				0,00		0,00	0,00	0,00			
				0,00		0,00	0,00	0,00			
	Appartamenti 3° Lotto;	via Carducci, n° 246	vcr	61.600,00	15.400,00	77.000,00	11.065,00	72.665,00	15.400,00	88.065,00	D
		via Carducci, n° 246	vcr	61.600,00	15.400,00	77.000,00	11.064,00	72.664,00	15.400,00	88.064,00	D
		via Carducci, n° 247	vcr	52.000,00	13.000,00	65.000,00	9.000,00	61.000,00	13.000,00	74.000,00	D
		via Carducci, n° 250	vcr	52.000,00	13.000,00	65.000,00	9.000,00	61.000,00	13.000,00	74.000,00	D
		via Carducci, n° 246	vcr	52.000,00	13.000,00	65.000,00	9.000,00	61.000,00	13.000,00	74.000,00	D
		via Carducci, n° 246	vcr	52.000,00	13.000,00	65.000,00	9.000,00	61.000,00	13.000,00	74.000,00	D
	Palazzo del Governo;	via M. Rapisardi, n° 124	val	8.000.000,00	2.000.000,00	10.000.000,00		8.000.000,00	2.000.000,00	10.000.000,00	D
	Magazzini Libero Consorzio Comunale	c.da Piancatella	aquis	485.915,70	159.655,42	645.571,12		485.915,70	159.655,42	645.571,12	ND
		c.da Piancatella		0,00		0,00	0,00	0,00			
Ex Masseria Tumino	c.da Coste SS. 514	val	650.000,00		650.000,00		650.000,00		650.000,00	D	
	terreni		0,00	150.000,00	150.000,00		0,00	150.000,00	150.000,00	D	
			0,00		0,00	0,00	0,00				

Comune	Descrizione	indirizzo	valore	Valore fabbricati / impianti al 31.12.2024	Valore terreni al 31.12.2024	TOTALE AL 31.12.2024	Valore incrementativo. Manutenzione straordinaria / anno 2025	Valore fabbricati / impianti al 31.12.2025	Valore terreni al 31.12.2025	TOTALE AL 31.12.2025	Disponibile Indisponibile
				0,00		0,00		0,00		0,00	
				0,00		0,00		0,00		0,00	
				0,00		0,00		0,00		0,00	
				0,00		0,00		0,00		0,00	
				0,00		0,00		0,00		0,00	
				0,00		0,00		0,00		0,00	
				0,00		0,00		0,00		0,00	
				0,00		0,00		0,00		0,00	
	Centro di stoccaggio per residui riutilizzabili da nuovi cicli di produzione	Zona Industriale II Fase	vcr	264.902,40	66.225,60	331.128,00		264.902,40	66.225,60	331.128,00	ND
	Palazzo La Rocca	via Capitano Bocchieri, n° 33-35	val	1.920.000,00	480.000,00	2.400.000,00	66.146,50	1.986.146,50	480.000,00	2.466.146,50	D
	terreni (Venduto mq 75 - Determina R.G. 3145/18)	via Capitano Bocchieri, n° 36	val	0,00	597.000,00	597.000,00		0,00	597.000,00	597.000,00	D
	Scuola Regionale dello Sport		cos	4.701.332,54		4.701.332,54		4.701.332,54		4.701.332,54	ND
	terreno		gratis	0,00	123.949,66	123.949,66		0,00	123.949,66	123.949,66	ND
	Casa Cantoniera (SP.62 Bivio Maltempo - Bivio Giarratana)	m 4,780	vcr	6.400,00	1.600,00	8.000,00		6.400,00	1.600,00	8.000,00	D
	Casa Cantoniera (SP.10 Annunziata - Maltempo) (Determinato effettivo valore) ---- DEMOLITA	km. 3,890	vcr	0,00	4.000,00	4.000,00		0,00	4.000,00	4.000,00	ND

Comune	Descrizione	indirizzo	valore	Valore fabbricati / impianti al 31.12.2024	Valore terreni al 31.12.2024	TOTALE AL 31.12.2024	Valore incrementativo. Manutenzione straordinaria / anno 2025	Valore fabbricati / impianti al 31.12.2025	Valore terreni al 31.12.2025	TOTALE AL 31.12.2025	Disponibile Indisponibile
	Casa Cantoniera (SP.10 Annunziata - Maltempo) (Venduta - Determina R.G. 874/2017)	km 9,00	vcr	0,00	0,00	0,00		0,00	0,00	0,00	
	Casa Cantoniera (SP.59 Modica - Giarratana)	km 13,700	vcr	4.800,00	1.200,00	6.000,00		4.800,00	1.200,00	6.000,00	D
	Casa Cantoniera (SP. 59 Modica - Giarratana)	km 9,700	vcr	3.200,00	800,00	4.000,00		3.200,00	800,00	4.000,00	D
	Casa Cantoniera (SP. 59 Modica - Giarratana) (Venduta - Determina R.G. 268/2019)	km 2,900	vcr	0,00	0,00	0,00		0,00	0,00	0,00	
	Casa Cantoniera (SP. 60 Ragusa - Malavta - S. Croce) (Venduta - Determina R.G. 2955/2017)	km 4,240	vcr	0,00	0,00	0,00		0,00	0,00	0,00	
	Casa Cantoniera (SP. 60 Ragusa - Malavta - S. Croce) (Venduta - Determina R.G. 2831/2017)	km 11,220	vcr	0,00	0,00	0,00		0,00	0,00	0,00	
	Casa Cantoniera (SP. 20 Comiso - S. Croce)	km 9,320	vcr	6.400,00	1.600,00	8.000,00		6.400,00	1.600,00	8.000,00	D
	Casa Cantoniera (SP. 21 Accesso Stazione Donnafugata) (Venduta - Determina R.G. 3038/2018)	km 2,270	vcr	0,00	0,00	0,00		0,00	0,00	0,00	
	Casa Cantoniera (SP. 37 Scicli - S. Croce)	via Scicli - Santa Croce km. 10,800	vcr	0,00		0,00		0,00		0,00	
	Casa Cantoniera (SP. 37 Scicli - S. Croce) (Venduta - Determina R.G. 2955/2017)	km 10,800	vcr	0,00	0,00	0,00		0,00	0,00	0,00	
	Garage * (Determinato valore terreno)	via Carlo Alberto	vcr	6.413,90	1.603,48	8.017,38		6.413,90	1.603,48	8.017,38	D
	Garage * (Determinato valore terreno)	via Carlo Alberto	vcr	5.247,65	1.311,91	6.559,56		5.247,65	1.311,91	6.559,56	D

Comune	Descrizione	indirizzo	valore	Valore fabbricati / impianti al 31.12.2024	Valore terreni al 31.12.2024	TOTALE AL 31.12.2024	Valore incrementativo. Manutenzione straordinaria / anno 2025	Valore fabbricati / impianti al 31.12.2025	Valore terreni al 31.12.2025	TOTALE AL 31.12.2025	Disponibile Indisponibile
	Garage * (Determinato valore terreno)	via Carlo Alberto	vcr	5.830,27	1.457,57	7.287,84		5.830,27	1.457,57	7.287,84	D
S. Croce Camerina	Campi tennis Kaucana	via delle Margherite	cos	180.428,00		180.428,00		180.428,00		180.428,00	D
				0,00		0,00		0,00		0,00	
Scicli	Istituto Istruzione Superiore Cataudella	c.da Villaggio Lungi (viale dei Fiori)	vcr	1.162.709,75	288.832,88	1.451.542,63		1.162.709,75	288.832,88	1.451.542,63	ND
	Istituto Istruzione Superiore Cataudella	c.da Bommacchia Lincino  terreno	vcr	1.994.452,06	498.510,86	2.492.962,92		1.994.452,06	498.510,86	2.492.962,92	ND
				0,00		0,00		0,00			
				0,00		0,00		0,00			
Istituto Istruzione Superiore Cataudella	c.da Lungi via Primula	cos	2.707.458,75	667.501,79	3.374.960,54		2.707.458,75	667.501,79	3.374.960,54	ND	
			0,00		0,00		0,00		0,00	ND	
Campo Atletica leggera *	c.da Dammusi - Donnalucata	cos	2.054.436,19	335.873,87	2.390.310,06		2.054.436,19	335.873,87	2.390.310,06	D	
			0,00		0,00		0,00				
Area per Impianto Sportivo Polivalente *	c.da Zagarone	acquis	100.000,00		100.000,00		100.000,00		100.000,00	D	
			0,00		0,00		0,00				
Casa Cantoniera (SP. 37 Scicli - S. Croce)	km 4,970	vcr	6.400,00	1.600,00	8.000,00		6.400,00	1.600,00	8.000,00	D	
Casa Cantoniera (SP. 40 Scicli - Sampieri) (Venduta - Determina R.G. 1473/2018)	km 5,260	vcr	0,00	0,00	0,00		0,00	0,00	0,00		
Istituto Istruzione Superiore G. Mazzini	via G.B.Iacono	vcr	1.291.490,52	285.329,25	1.576.819,77	1.513.204,31	2.804.694,83	285.329,25	3.090.024,08	ND	

Comune	Descrizione	indirizzo	valore	Valore fabbricati / impianti al 31.12.2024	Valore terreni al 31.12.2024	TOTALE AL 31.12.2024	Valore incrementativo. Manutenzione straordinaria / anno 2025	Valore fabbricati / impianti al 31.12.2025	Valore terreni al 31.12.2025	TOTALE AL 31.12.2025	Disponibile Indisponibile
		via G.B.Iacono		0,00		0,00		0,00		0,00	
		via G.B.Iacono		0,00		0,00		0,00		0,00	
	Istituto Istruzione Superiore G. Mazzini (ampliamento)	via G.B.Iacono	cos	918.424,14	206.582,76	1.125.006,90		918.424,14	206.582,76	1.125.006,90	ND
	Istituto Istruzione Superiore G. Mazzini	via Curtatone	pm	0,00		0,00		0,00		0,00	
	palestra	via Curtatone	cos	966.692,66	220.000,00	1.186.692,66		966.692,66	220.000,00	1.186.692,66	ND
	Istituto Istruzione Superiore G. Marconi	via Firenze Piazza Gramsci	pm	0,00		0,00		0,00		0,00	
	Istituto Istruzione Superiore E. Fermi	via Como	cos	4.065.818,77	978.406,55	5.044.225,32	115.288,39	4.181.107,16	978.406,55	5.159.513,71	ND
				0,00		0,00		0,00		0,00	
	Istituto Istruzione Superiore E. Fermi / G. Marconi	via San Martino	cos	2.196.479,98	384.091,95	2.580.571,93	525.633,47	2.722.113,45	384.091,95	3.106.205,40	ND
	Velodromo		cos	2.758.706,39	241.293,61	3.000.000,00		2.758.706,39	241.293,61	3.000.000,00	D
				0,00		0,00		0,00		0,00	
				0,00		0,00		0,00		0,00	
				0,00		0,00		0,00		0,00	
				0,00		0,00		0,00		0,00	
	Casale Riserva Pino d'Aleppo *	c.da Castelluccio	acquis	92.990,84	23.247,71	116.238,55		92.990,84	23.247,71	116.238,55	ND
				0,00		0,00		0,00		0,00	
	fabbricato rurale *	c.da Castelluccio		0,00		0,00		0,00		0,00	
	fabbricato rurale *	c.da Castelluccio		0,00		0,00		0,00		0,00	
	fabbricato rurale *	c.da Castelluccio		0,00		0,00		0,00		0,00	

Comune	Descrizione	indirizzo	valore	Valore fabbricati / impianti al 31.12.2024	Valore terreni al 31.12.2024	TOTALE AL 31.12.2024	Valore incrementativo. Manutenzione straordinaria / anno 2025	Valore fabbricati / impianti al 31.12.2025	Valore terreni al 31.12.2025	TOTALE AL 31.12.2025	Disponibile Indisponibile
Vittoria	<i>fabbricato rurale *</i>	c.da Castelluccio		0,00		0,00		0,00		0,00	
	<i>fabbricato rurale *</i>	c.da Castelluccio		0,00		0,00		0,00		0,00	
	+ CASA CANTONIERA	sp 18 vittoria - piombo km 0+600	vcr	6.400,00	1.600,00	8.000,00		6.400,00	1.600,00	8.000,00	ND
	<i>terreno *</i>	c.da Castelluccio		0,00		0,00		0,00		0,00	
	<i>terreno *</i>	c.da Castelluccio		0,00		0,00		0,00		0,00	
	<i>terreno *</i>	c.da Castelluccio		0,00		0,00		0,00		0,00	
	<i>terreno *</i>	c.da Castelluccio		0,00		0,00		0,00		0,00	
	Convento dei Frati Minori		val	640.000,00	160.000,00	800.000,00		640.000,00	160.000,00	800.000,00	D
	Area Azienda Agraria Vittoria (area con fabbricati);	c.da Perciata	val	4.500.000,00		4.500.000,00		4.500.000,00		4.500.000,00	D
	Area Azienda Agraria Vittoria ( <i>terreno</i> );	c.da Perciata	acquis	0,00	180.760,00	180.760,00		0,00	180.760,00	180.760,00	D
	<i>terreno</i>	c.da Perciata		0,00		0,00		0,00		0,00	
	<i>terreno</i>	c.da Perciata		0,00		0,00		0,00		0,00	
	<i>terreno</i>	c.da Perciata		0,00		0,00		0,00		0,00	
	<i>terreno</i>	c.da Perciata		0,00		0,00		0,00		0,00	
	<i>terreno</i>	c.da Perciata		0,00		0,00		0,00		0,00	
Area Ostello della Gioventù ;	via Scoglitti	acquis	300.000,00		300.000,00		300.000,00		300.000,00	D	
			0,00		0,00		0,00		0,00		

Comune	Descrizione	indirizzo	valore	Valore fabbricati / impianti al 31.12.2024	Valore terreni al 31.12.2024	TOTALE AL 31.12.2024	Valore incrementativo. Manutenzione straordinaria / anno 2025	Valore fabbricati / impianti al 31.12.2025	Valore terreni al 31.12.2025	TOTALE AL 31.12.2025	Disponibile Indisponibile
				0,00		0,00		0,00		0,00	
	Area Città dei ragazzi <i>Vittoria (edificio)</i>	via Dell'Anguilla	<i>acquis</i>	200.000,00		200.000,00		200.000,00		200.000,00	D
	<i>terreno</i>	c.da Anguilla		0,00		0,00		0,00		0,00	
				0,00		0,00		0,00		0,00	
	Palazzo Carfi	via dei Mille, n° 131		2.480.000,00	620.000,00	3.100.000,00		2.480.000,00	620.000,00	3.100.000,00	D
		via San Martino, n° 64		0,00		0,00		0,00	0,00	0,00	
		via San Martino, n° 62		0,00		0,00		0,00	0,00	0,00	
		via dei Mille, n° 131		0,00		0,00		0,00	0,00	0,00	
		via dei Mille, n° 131		0,00		0,00		0,00	0,00	0,00	
		via dei Mille, n° 131		0,00		0,00		0,00	0,00	0,00	
				0,00		0,00		0,00	0,00	0,00	
	Casa Cantoniera (SP.2 Vittoria - Acate S. Pietro)	km 3,120	<i>vcr</i>	0,00	4.000,00	4.000,00		0,00	4.000,00	4.000,00	ND
	Casa Cantoniera (SP. 5 Vittoria - Cannamellito - Pantaleo) <b>Venduta - Determina R.G. 1018/2018</b>	km 2,760	<i>vcr</i>	0,00	0,00	0,00		0,00	0,00	0,00	
	Casa Cantoniera (SP. 17 Vittoria - Scoglitti)	km. 4,520	<i>vcr</i>	6.400,00	1.600,00	8.000,00		6.400,00	1.600,00	8.000,00	D
	Casa Cantoniera (SP. 18 Vittoria - Piombo)	km 4,570	<i>vcr</i>	6.400,00	1.600,00	8.000,00		6.400,00	1.600,00	8.000,00	D

Comune	Descrizione	indirizzo	valore	Valore fabbricati / impianti al 31.12.2024	Valore terreni al 31.12.2024	TOTALE AL 31.12.2024	Valore incrementativo. Manutenzione straordinaria / anno 2025	Valore fabbricati / impianti al 31.12.2025	Valore terreni al 31.12.2025	TOTALE AL 31.12.2025	Disponibile Indisponibile
				115.417.558,96	22.082.974,24	137.500.533,20	4.178.320,15	119.595.879,11	22.082.974,24	141.678.853,35	

ANNO	VALORE DEI BENI AL LORDO DELL'AMMORTAMENTO	AMMORTAMENTO ALIQUOTA 2%
ANNO 2016	105.331.236,21	2.106.624,72
ANNO 2017	103.746.390,81	2.074.927,82
ANNO 2018	104.401.171,08	2.088.023,42
ANNO 2019	104.717.298,16	2.094.345,96
ANNO 2020	107.141.848,72	2.142.836,97
ANNO 2021	110.554.595,74	2.211.091,91
ANNO 2022	112.513.061,50	2.250.261,23
ANNO 2023	114.895.444,38	2.297.908,89
ANNO 2024	115.417.558,96	2.308.351,18
ANNO 2025	119.595.879,11	2.391.917,58

TOTALE PATRIMONIO INDISPONIBILE	ND	106.976.981,69
TOTALE PATRIMONIO DISPONIBILE	D	34.701.871,66

141.678.853,35

FABBRICATI	D	29.005.020,34
	ND	90.590.858,77

TERRENI	D	5.696.851,32
	ND	16.386.122,92

D

45

34.701.871,66 D

106.976.981,69 ND

# LIBERO CONSORZIO COMUNALE DI RAGUSA

Settore IV Lavori Pubblici e Infrastrutture

Valutazione Infrastrutture stradali demaniali al 31/12/2025

TIPO	N°	DENOMINAZIONE DELLA STRADA	Valore totale al 31.12.2024	IMPORTO TRATTO CEDUTO	IMPORTO TRATTO ACQUISITO	Valore incrementativo/ manutenzione straordinaria/ valore del tratto ceduto - anno 2025	Valore totale al 31.12.2025	TRATTO CEDUTO	TRATTO ACQUISITO	COMUNE
S.P.	1	ACATE - DIRILLO	4.818.227,01				4.818.227,01			
S.P.	2	VITTORIA - ACATE - S.PIETRO	12.788.717,82				12.788.717,82			
S.P.	3	SOTTOCHIARAMONTE ACATE	17.347.633,83			191.343,70	17.538.977,53			
S.P.	4	COMISO - GRAMMICHELE	6.517.658,65				6.517.658,65			
S.P.	5	VITTORIA - CANNAMELLITO - PANTALEO	15.524.553,10				15.524.553,10			
S.P.	7	COMISO - CHIARAMONTE	11.338.749,74			58.714,13	11.397.463,87			
S.P.	8	CHIARAMONTE - MALTEMPO	3.334.264,73			111.555,23	3.445.819,96			
S.P.	10	ANNUNZIATA - MALTEMPO	7.602.434,00				7.602.434,00			
S.P.	11	MONTEROSSO - BUCCHERI	7.739.740,73			19.404,28	7.759.145,01			
S.P.	12	GIARRATANA - BUCCHERI	8.965.710,34				8.965.710,34			
S.P.	13	BEDDIO - TRESAURO - PIOMBO	12.670.454,69				12.670.454,69			
S.P.	14	CASTIGLIONE - TRESAURO	4.403.256,90				4.403.256,90			
S.P.	15	PIOMBO - PACE - CAMMARANA	7.516.500,00				7.516.500,00			
S.P.	18	VITTORIA - PIOMBO	6.804.645,97			1.683.175,17	8.487.821,14			
S.P.	19	PIOMBO - SCOGLITTI	1.375.640,00				1.375.640,00			
S.P.	20	COMISO - S.CROCE	9.788.041,12				9.788.041,12			
S.P.	21	STRADA DI ACCESSO ALLA STAZ. FERR. DI DONNAFUGATA	2.968.200,00				2.968.200,00			
S.P.	23	RAGUSA IBLA NOTO 2° TRATTO	2.242.567,17			41.930,00	2.284.497,17			
S.P.	25	RAGUSA - MARINA DI RAGUSA	26.914.219,43			1.346.008,24	28.260.227,67			
S.P.	28	MODICA - FAVAROTTA	4.294.936,07				4.294.936,07			
S.P.	31	SCOGLITTI - ALCERITO	15.301.128,18				15.301.128,18			
S.P.	34	S. ALESSANDRA - ISPICA - ROSOLINI	1.121.575,00				1.121.575,00			
S.P.	36	S. CROCE - MARINA DI RAGUSA	5.258.774,68				5.258.774,68			
S.P.	37	SCICLI - S. CROCE	11.255.124,26				11.255.124,26			
S.P.	38	BETLEM - PIANO CECI	3.172.762,27				3.172.762,27			

TIPO	N°	DENOMINAZIONE DELLA STRADA	Valore totale al 31.12.2024	IMPORTO TRATTO CEDUTO	IMPORTO TRATTO ACQUISITO	Valore incrementativo/ manutenzione straordinaria/ valore del tratto ceduto - anno 2025	Valore totale al 31.12.2025	TRATTO CEDUTO	TRATTO ACQUISITO	COMUNE
S.P.	39	SCICLI - DONNALUCATA	4.228.033,00				4.228.033,00			
S.P.	40	SCICLI - SAMPIERI	5.103.354,12				5.103.354,12			
S.P.	41	SCICLI - ISPICA	3.384.360,00				3.384.360,00			
S.P.	42	CAITANA - SCICLI	4.542.100,20				4.542.100,20			
S.P.	44	POZZALLO - SAMPIERI (INTERNA)	2.056.760,77				2.056.760,77			
S.P.	45	BUGILFEZZA - POZZALLO	5.976.177,27				5.976.177,27			
S.P.	46	ISPICA - POZZALLO	8.624.937,85			256.826,10	8.881.763,95			
S.P.	49	ISPICA - PACHINO	8.436.089,00			651.986,89	9.088.075,89			
S.P.	51	MODICA - PASSO GATTA	1.373.962,50				1.373.962,50			
S.P.	54	MODICA - SCICLI (FIUMELATO)	3.318.713,52				3.318.713,52			
S.P.	55	GIARRATANA - NOTO	6.458.627,14				6.458.627,14			
S.P.	56	S. MARCO - CAVA D'ALIGA	3.471.562,81				3.471.562,81			
S.P.	57	GIARRATANA - PALAZZOLO	5.648.736,73			289.938,64	5.938.675,37			
S.P.	59	MODICA - GIARRATANA	13.279.037,51			134.960,00	13.413.997,51			
S.P.	60	RAGUSA - MALAVITA - S. CROCE	13.167.510,55			208.820,47	13.376.331,02			
S.P.	61	FUMARIE - FILIPPA	801.882,82				801.882,82			
S.P.	62	BIVIO MALTEMPO - BIVIO GIARRATANA	11.056.903,59			660.089,70	11.716.993,29			
S.P.	63	MARINA DI RAGUSA - DONNALUCATA (LITORANEA)	1.589.840,00				1.589.840,00			
S.P.	64	DONNALUCATA - CAVA D'ALIGA	3.904.590,00			10.918,84	3.915.508,84			
S.P.	65	CAVA D'ALIGA - SAMPIERI	3.682.104,40				3.682.104,40			
S.P.	66	POZZALLO - SAMPIERI (LITORANEA)	10.168.681,92			250.306,33	10.418.988,25			
S.P.	67	POZZALLO - MARZA	13.694.802,12				13.694.802,12			
S.P.	75	SCICLI - S. GIOVANNI AL PRATO	3.250.863,77				3.250.863,77			
S.P.	78	MAGGIO - CADDAME' - FERRANTE	4.472.580,59				4.472.580,59			
S.P.	80	DONNAFUGATA - GENISI	7.811.531,45				7.811.531,45			
S.P.	81	SERRA GAROFALO - POZZILLO - FICAZZA	6.855.710,22				6.855.710,22			
S.P.	82	MORTILLA - SERRAVALLE	991.730,55				991.730,55			
S.P.	84	GENOVESE - ARIZZI	2.336.567,50				2.336.567,50			
S.P.	85	S. CROCE - SCOGLITTI	10.625.000,00			19.404,29	10.644.404,29			

TIPO	N°	DENOMINAZIONE DELLA STRADA	Valore totale al 31.12.2024	IMPORTO TRATTO CEDUTO	IMPORTO TRATTO ACQUISITO	Valore incrementativo/ manutenzione straordinaria/ valore del tratto ceduto - anno 2025	Valore totale al 31.12.2025	TRATTO CEDUTO	TRATTO ACQUISITO	COMUNE
S.P.	89	MARINA DI RAGUSA - DONNALUCATA (INTERNA)	6.066.933,40				6.066.933,40			
S.P.	94	CIMITERO MODICA - MANGIAGESSO	2.847.710,18				2.847.710,18			
S.P.	95	SCICLI - SPINAZZA - GIARDINELLI	4.591.020,00				4.591.020,00			
S.P.	102	CAMMARANA - SCOGLITTI (LITORANEA)	0,00				0,00			COMUNE DI RAGUSA 21/09/2021
S.P.	105	CAMMARANA - SCOGLITTI (INTERNA)	5.293.750,00			19.404,29	5.313.154,29			
S.P.	119	LINCINO - SPINAZZA - DONNALUCATA	4.105.500,00				4.105.500,00			
S.P.	121	RECUPERO - S.MARIA DEL FOCALLO	196.900,00				196.900,00			
S.P.	122	CALAMARIERI - GERRANTINI - PIANI	4.652.439,46				4.652.439,46			
S.P.	124	CIRCONVALLAZIONE DI S. CROCE	1.795.625,00				1.795.625,00			
S.P.	127	INTERCOMUNALE MARINA DI RAGUSA - DONNALUCATA	5.363.576,83				5.363.576,83			
S.P.	128	CIRCONVALLAZIONE MARINA DI RAGUSA - P. SECCA	1.315.313,79				1.315.313,79			
S.P.	129	COLLEGAMENTO STRADALE ALL'AEROPORTO DI COMISO	11.227.166,01				11.227.166,01			
			<b>428.834.202,25</b>	<b>0,00</b>	<b>0,00</b>	<b>5.954.786,30</b>	<b>434.788.988,55</b>			

**LIBERO CONSORZIO COMUNALE DI RAGUSA**  
 Settore IV Lavori Pubblici e Infrastrutture  
 Valutazione Infrastrutture stradali demaniali al 31/12/2025

TIPO	N°	DENOMINAZIONE DELLA STRADA	Valore totale al 31.12.2024	IMPORTO TRATTO CEDUTO	Valore incrementativo/ manutenzione straordinaria/ valore del tratto ceduto - anno 2025	Valore totale al 31.12.2025	TRATTO CEDUTO NEL 2025	TRATTO ACQUISITO	COMUNE
S.R.	25	PUNTA SECCA - MAGHIALONGA	3.775.000,00			3.775.000,00			
S.R.	61	SPINAZZELLA - FERRANTE	1.320.900,00		4.727,43	1.325.627,43			
S.R.	62	ARIZZA - FORBICE - PALMENTELLA	1.226.550,00			1.226.550,00			
S.R.	63	FICAZZA - PALMA	3.036.084,77		4.727,43	3.040.812,20			
S.R.	65	ARIZZA - MARE	248.200,00			248.200,00			
S.R.	73	SPINAZZA - PIANO GRANDE	1.190.000,00		4.727,44	1.194.727,44			
S.R.	75	IUNGI - ARIZZA	2.333.684,77			2.333.684,77			
S.R.	76	SCICLI - CASE S.FRANCISCIELLO	2.244.000,00		30.384,78	2.274.384,78			
S.R.	78	FORBICIARA	728.875,00			728.875,00			
S.R.	81	TRIPPATORE	414.925,00			414.925,00			
S.R.	82	FONTANA NUOVA - EREDITA' PALMA	2.824.167,50			2.824.167,50			
S.R.	83	CASELUNGHE - PAGLIARELLI - BRUCA	1.941.100,00			1.941.100,00			
S.R.	84	BRUFFALORA - CORVO - CAVA D'ALIGA	2.629.687,50			2.629.687,50			
S.R.	100	PANTANO - GERARDO	2.819.489,10		19.922,87	2.839.411,97			
			<b>26.732.663,64</b>	<b>0,00</b>	<b>64.489,95</b>	<b>26.797.153,59</b>			

ANNO	STRADE PROVINCIALI	STRADE REGIONALI	VALORE DEI BENI AL LORDO DELL'AMMORTAMENTO	AMMORTAMENTO ALIQUOTA 3%
ANNO 2016	409.430.133,87	26.380.325,00	435.810.458,87	13.074.313,77
ANNO 2017	392.780.495,28	26.380.325,00	419.160.820,28	12.574.824,61
ANNO 2018	395.641.432,78	26.380.325,00	422.021.757,78	12.660.652,73
ANNO 2019	397.894.207,01	26.380.325,00	424.274.532,01	12.728.235,96
ANNO 2020	414.567.307,76	26.380.325,00	440.947.632,76	13.228.428,98
ANNO 2021	416.417.160,84	26.414.494,10	442.831.654,94	13.284.949,65
ANNO 2022	419.286.914,81	26.536.663,64	445.823.578,45	13.374.707,35
ANNO 2023	424.005.677,04	26.536.663,64	450.542.340,68	13.516.270,22
ANNO 2024	428.834.202,25	26.732.663,64	455.566.865,89	13.667.005,98
ANNO 2025	434.788.988,55	26.797.153,59	461.586.142,14	13.847.584,26

**131.956.973,51**



Comune	Descrizione	indirizzo	Consistenza			Riferimenti Catastali									
			Volume complessivo lordo mc	Superf. complessiva mq	Superf. complessiva aree pertinenziali mq	Foglio	Part.	Sub.	Cat.	Superficie		Piani	Rendita €	Redd. Domen. €	Redd. Agrar. €
										vani	mq				
C	Istituto Istruzione Superiore G. Carducci (Proprietà Comunale)	viale della Resistenza Partigiana, n° 2	13.836,00			76	73	1	B/5		6.916,00	T	4.286,18		
						76	73	2	B/5		4.212,00	1	2.610,38		
	Istituto Istruzione Superiore G. Carducci * (ampliamento)	viale della Resistenza Partigiana, n° 2	4.240,00	1.414,00											
	Istituto Istruzione Superiore G. Carducci *	corso Ho Chi Min	9.477,00	3.159,00		13	1869								
	Casa Cantoniera (SP. 20 Comiso - S. Croce)	km 4,640				43	135		A/5	2 vani	39,00		48,55		
Giarratana	Campi di tennis *	via Canonico Marziano		2.144,00		20	39/b								
		terreno													
	Campi di calcetto *					19	980				680,00				
		terreno				19	819				455,00				
						19	820				31,00				
						19	982				418,00				
						19	823				4,00				
						19	984				149,00				
						19	986				488,00				
						19	988				349,00				
						19	737				37,00				
						19	996				159,00				
						19	992				88,00				
						19	994				115,00				
						19	990				139,00				
	Casa Cantoniera (SP. 12 Giarratana - Buccheri)	km 3,570				14	4	1	A/5	2 vani	38,00	T	44,42		
	Casa Cantoniera (SP. 12 Giarratana - Buccheri) - DEMOLITA	km 6,800				4			demolita						
	Casa Cantoniera (SP. 59 Modica - Giarratana)	km 17,080				30	37	1	A/5	2 vani	40,00	T	44,42		
	Istituto Istruzione Superiore G. Curcio *	via Andreoli	14.904,00		4.944,00	16	677	1	B/5		3.370,00	S1-T-1	9.236,75		
		terreni				16	685				188,00			1,31	0,63
						16	687				57,00			0,40	0,19
						16	688				603,00			4,20	2,02
						16	689				27,00			0,19	0,09
						16	691				20,00			0,14	0,07





Comune	Descrizione	indirizzo	Consistenza			Riferimenti Catastali													
			Volume complessivo lordo mc	Superf. complessiva mq	Superf. complessiva aree pertinenziali mq	Foglio	Part.	Sub.	Cat.	Superficie		Piani	Rendita €	Redd. Domen. €	Redd. Agrar. €				
										vani	mq								
	Casa Cantoniera (S.P. n. 62 Bivio Maltempo - Bivio Giarratana) <b>DEMOLITA</b>	km 2,650				38	61												
Pozzallo	Istituto Istruzione Superiore G. La Pira *	via Giunta	22.034,00	5.763,00		17	1222												
						17	1223												
						17	1325												
						17	1326												
						17	1327												
						17	1377												
	Istituto Istruzione Superiore G. La Pira	via S. Pertini	11.211,00			11	855		B/5		3.614,00	T-1-2	7.115,97						
		via S. Pertini				11	878		D/1			T	20,66						
	Palazzo Pandolfi ( <b>Venduto - Delibera n.31/2021 atto notarile del 30/11/2021 n. 10045 di Rep.</b> )	piazza Rimembranza	5.428,00		254,00	15	684	10	B/5		530,00	T							
	Palazzo del Libero Consorzio Comunale (ARCHIVIO STATO)	viale del Fante	4.095,00			67	244	3	B/4		313,00	S2-S3	3.595,33						
	Uffici del Libero Consorzio Comunale	viale del Fante	18.262,00			67	244	2	B/4		4.480,00	T-1-2-3-4-5	16.033,67						
	Uffici del Libero Consorzio Comunale (ex CORECO)	via G. Bruno	12.814,00			70	112		B/4		2.722,00	S1-T-1-2-3	11.250,44						
Uffici del Libero Consorzio Comunale	viale Europa, n° 134	3.085,00	773,00		52	1155	6	B/4			T-1	2.686,62							
					52	1155	7	B/4			T-1								
Uffici del Libero Consorzio Comunale (ex-IPAI)	vi G. di Vittorio, n° 175	12.499,00			101	1	1	B/4		2.694,00	S1-T-1-2-3	10.973,87							
Liceo Scientifico;	viale Europa	23.939,00			53	44	2	A/4			T	194,19							
	viale Europa				53	44	3	B/5		4.932,00	T-1-2	15.009,46							
					53	831				180,00			15,30	9,00					
	via Aldo Moro				53	237	2	B/5		3.762,00	T-1-2	10.911,69							
Istituto Istruzione Superiore Umberto I	via V. E. Orlando	24.020,00	5.870,00		69	22													
Istituto Istruzione Superiore F. Besta;	via Aldo Moro	21.021,00			53	237	1	B/5		4.856,00	T-1-2	14.044,30							
					53	237	3	B/5			T-1	10.310,95							
Istituto Istruzione Superiore G. Ferraris/E. Maiorana	via Pietro Nenni	32.669,00			97	808		B/5		9.502,00	T-1-2	26.995,37							

Comune	Descrizione	indirizzo	Consistenza			Riferimenti Catastali											
			Volume complessivo lordo mc	Superf. complessiva mq	Superf. complessiva aree pertinenziali mq	Foglio	Part.	Sub.	Cat.	Superficie		Piani	Rendita €	Redd. Domen. €	Redd. Agrar. €		
										vani	mq						
	Istituto Istruzione Superiore G. Ferraris/ E. Maiorana aree esterne																
	Istituto Istruzione Superiore R. Gagliardi/Umberto I	via della Costituzione	21.444,00			83	1212	1	B/5		7.594,00	T-1-2-3	17.719,82				
			12.701,00			83	1212	2	B/5		1.463,00	T	10.495,22				
	Istituto Istruzione Superiore Umberto I	via Pompei	15.343,00	4.175,00		66	668										
	Istituto Istruzione Superiore G. Ferraris	via N. Tommaseo	27.332,00	8.650,00		50	669										
	Area c/da Colombardo (ex Torri D'Argento)	c.da Colombardo			2.800,00	120	77				2.800,00			8,68	5,78		
	Area ex Ostello della Gioventù Ragusa	via Diodoro Siculo			7.000,00	66	524				704,00			4,00	2,73		
	Casale Riserva foce fiume Iriminio (Determinato valore terreno)	c.da Gravina Maulli	1.595,00	351,00+1804,0		261	612	1	B/5		351,00	T	1.318,00				
	Caserma Carabinieri (Venduta - atto notarile 29.12.2016 rep. N. 6975/4443)	piazza Ospedale Civile	19.157,00			69	136		B/1		3.444,00	S1-T-1-2	15.830,00				
	Caserma V.V.F.	via delle Acacie	10 vani			65	1523	2	A/2		204,00	1	1.058,74				
		viale dei Platani	19.536,00			65	1523	3	B/1		4.083,00	S1-T-1	16.143,18				
		viale dei Platani				65	1523	4				T-1					
	Mulino c.da S. Rocco ; *	c.da S. Rocco				378	90	1	A/6		160,00	T	58,88				
			521,00			378	89				290,00			7,04	2,55		
						378	170										
						378	171										
	Appartamenti 3° Lotto;	via Carducci, n° 246				66	286	3	A/4		116,00	1	340,86				
		via Carducci, n° 246				66	286	4	A/4		116,00	1	369,27				
		via Carducci, n° 247				66	286	5	A/4		98,00	1	312,46				
		via Carducci, n° 250				66	286	17	A/4		98,00	4	312,46				
		via Carducci, n° 246				66	286	25	A/4		98,00	6	312,46				
		via Carducci, n° 246				66	286	29	A/4		98,00	7	312,46				
	Palazzo del Governo;	via M. Rapisardi, n° 124	31.145,00			278	1857	2	B/4		3.200,00	S1-T-1-2-3-4	27.344,69				
	Magazzini Libero Consorzio Comunale	c.da Piancatella		1.700,00		145	47	16	D/8			T	2.892,16				

Comune	Descrizione	indirizzo	Consistenza			Riferimenti Catastali										
			Volume complessivo lordo mc	Superf. complessiva mq	Superf. complessiva aree pertinenziali mq	Foglio	Part.	Sub.	Cat.	Superficie		Piani	Rendita €	Redd. Domen. €	Redd. Agrar. €	
										vani	mq					
Ragusa		c.da Piancatella				145	47	18	D/8			T	2.827,60			
	Ex Masseria Tumino	c.da Coste SS. 514	3.110,00		2.382,00	29	95	1	D/8		507,00	T-1	5.043,00			
	terreni					29	11				24.190,00			31,23	12,49	
						29	16				6.650,00				20,61	13,74
						29	33				25.380,00				32,77	13,11
						29	38				30.120,00				31,11	7,78
						29	40				790,00				38,19	14,55
						29	41				28.040,00				36,20	14,48
						29	43				11.760,00				36,44	24,29
						29	80				360,00				1,12	0,74
						29	85				4.560,00				5,89	2,36
						29	86				1.860,00				2,40	0,96
		Centro di stoccaggio per residui riutilizzabili da nuovi cicli di produzione	Zona Industriale II Fase		150,00		143	631	1	D/7			T	5.256,00		
		Palazzo La Rocca	via Capitano Bocchieri, n° 33-35	2.695,00			403	435	6	B/5			S2-S1-T-1-2	1.391,86		
	terreni (Venduto mq 75 - Determina R.G. 3145/18)	via Capitano Bocchieri, n° 36			1.381,00	403	434				1.380,00			15,68	7,13	
	Scuola Regionale dello Sport terreno															
	Casa Cantoniera (SP.62 Bivio Maltempo - Bivio Giarratana)	m 4,780				301	5			fabbricato rurale						
	Casa Cantoniera (SP.10 Annunziata - Maltempo) (Determinato effettivo valore)	km. 3,890				49	340			demolita-relitto						
	Casa Cantoniera (SP.10 Annunziata - Maltempo) (Venduta - Determina R.G. 874/2017)	km 9,00				2	41		A/5	2 vani		T	54,74			
	Casa Cantoniera (SP.59 Modica - Giarratana)	km 13,700				406	232	1	A/5	2			25,82			
	Casa Cantoniera (SP. 59 Modica - Giarratana)	km 9,700				345	45		A/5	2 vani		T	54,74			
	Casa Cantoniera (SP. 59 Modica - Giarratana) (Venduta -Determina R.G. 268/2019)	km 2,900				389	55		A/5	2 vani		T	54,74			

Comune	Descrizione	indirizzo	Consistenza			Riferimenti Catastali									
			Volume complessivo lordo mc	Superf. complessiva mq	Superf. complessiva aree pertinenziali mq	Foglio	Part.	Sub.	Cat.	Superficie		Piani	Rendita €	Redd. Domen. €	Redd. Agrar. €
										vani	mq				
	Casa Cantoniera (SP. 60 Ragusa - Malavta - S. Croce) (Venduta - Determina R.G. 2955/2017)	km 4,240				112	13		A/5	2 vani		T	54,74		
	Casa Cantoniera (SP. 60 Ragusa - Malavta - S. Croce) (Venduta - Determina R.G. 2831/2017)	km 11,220				186	13		A/5	2 vani		T	54,74		
	Casa Cantoniera (SP. 20 Comiso - S. Croce)	km 9,320				156	13		A/5	2 vani		T	54,74		
	Casa Cantoniera (SP. 21 Accesso Stazione Donnafugata) (Venduta - Determina R.G. 3038/2018)	km 2,270				157	9		A/5	2 vani		T	54,74		
	Casa Cantoniera (SP. 37 Scicli - S. Croce) (Venduta - Determina R.G. 2955/2017)	km 10,800				233	4		A/5	2 vani			54,74		
	Garage * (Determinato valore terreno)	via Carlo Alberto				68	66	1	C/6	22,00		T	63,63		
	Garage * (Determinato valore terreno)	via Carlo Alberto				68	66	2	C/6	18,00		T	52,06		
	Garage * (Determinato valore terreno)	via Carlo Alberto				68	66	3	C/6	20,00		T	57,84		
S. Croce Camerina	Campi tennis Kaucana	via delle Margherite				34	1144				2.626,00		5,42		
						34	1145				750,00		1,55		
	Istituto Istruzione Superiore Cataudella	c.da Villaggio lungi (viale dei Fiori)	18.674,00			56	1276	1	B/5		5.753,00	S1-T-1	9.824,25		
	Istituto Istruzione Superiore Cataudella	c.da Bommacchia Lincino	27.328,00			52	348	1	B/5		6.293,00	S1-T-1	14.517,64		

Comune	Descrizione	indirizzo	Consistenza			Riferimenti Catastali										
			Volume complessivo lordo mc	Superf. complessiva mq	Superf. complessiva aree pertinenziali mq	Foglio	Part.	Sub.	Cat.	Superficie		Piani	Rendita €	Redd. Domen. €	Redd. Agrar. €	
										vani	mq					
Scicli	terreno					52	348	2	A/3		95,00	T	387,34			
				129.613,37		52	349	AA			9.500,00			1.761,38		
						52	349	AB			740,00			44,08		
	Istituto Istruzione Superiore Cataudella	c.da lungi via Primula	23.487,00	5.837,00												
	Campo Atletica leggera *	c.da Dammusi - Donnalucata				74	2510	1	E/9		32.239,00		3.720,00			
						74	2510	2	E/9				4.400,00			
	Area per Impianto Sportivo Polivalente *	c.da Zagarone				78	765				1.850,00		4,66			
						78	763				5.081,00		13,12			
	Casa Cantoniera (SP. 37 Scicli - S. Croce)	km 4,970				16	80	1	A/6	2 vani	41,00		56,81			
	Casa Cantoniera (SP. 40 Scicli - Sampieri) (Venduta - Determina R.G. 1473/2018)	km 5,260				104	71		A/6	2 vani			56,81			
	Istituto Istruzione Superiore G. Mazzini	via G.B.Iacono	10.972,00	3.594,00 (1P 915,00)		121	315	1	B/5			S1-T-2	9.397,27			
		via G.B.Iacono		1.318,00		121	315	2	D/1			S1	103,29			
		via G.B.Iacono				121	315	3	A/3			S2	230,60			
	Istituto Istruzione Superiore G. Mazzini (ampliamento)	via G.B.Iacono		1.921,00												
	Istituto Istruzione Superiore G. Mazzini	via Curtatone	18.000,00	6.100,00		104	2535	etc.								
		palestra via Curtatone														
	Istituto Istruzione Superiore G. Marconi	via Firenze Piazza Gramsci	27.000,00	4.167,00 (3.232,00+1.658,00+1.658,00+319,00???)		206	10484	1	B/5			T-1-2	16.733,25			
	Istituto Istruzione Superiore E. Fermi	via Como	10.965,00	6.755,00		86	1408	etc.								
				7.021,00												
	Istituto Istruzione Superiore E. Fermi / G. Marconi Velodromo	via San Martino	8.019,00	3.152,00		86	1692	etc,								
				45.703,00		69	46				403,00					
						69	47				65,00					
						69	48				1.660,00			5,57	2,14	
					69	49				1.790,00			12,48	6,93		
					69	208				3.172,00						
Casale Riserva Pino d'Aleppo *	c.da Castelluccio		1.591,00		180	134	1			collabenti	T					
					180	134	2			collabenti	T					

Comune	Descrizione	indirizzo	Consistenza			Riferimenti Catastali												
			Volume complessivo lordo mc	Superf. complessiva mq	Superf. complessiva aree pertinenziali mq	Foglio	Part.	Sub.	Cat.	Superficie		Piani	Rendita €	Redd. Domen. €	Redd. Agrar. €			
										vani	mq							
Vittoria	<i>fabbricato rurale *</i>	c.da Castelluccio				180	18						270,00					
	<i>fabbricato rurale *</i>	c.da Castelluccio				180	19						340,00					
	<i>fabbricato rurale *</i>	c.da Castelluccio				180	20						370,00					
	<i>fabbricato rurale *</i>	c.da Castelluccio				180	21						180,00					
	<i>fabbricato rurale *</i>	c.da Castelluccio				180	22						310,00					
	+ CASA CANTONIERA	sp 18 vittoria - piombo km 0+600				144	197			A/5	2 vani		T	46,48				
	<i>terreno *</i>	c.da Castelluccio				180	127							504,00		1,69	0,65	
	<i>terreno *</i>	c.da Castelluccio				180	129							453,00		1,52	0,58	
	<i>terreno *</i>	c.da Castelluccio				180	130											
	<i>terreno *</i>	c.da Castelluccio				180	132							7.729,00		15,97	3,59	
	Convento dei Frati Minori					214	4339	1		B/1				2.651,29				
	Area Azienda Agraria Vittoria (area con fabbricati);	c.da Perciata				60	202											
	Area Azienda Agraria Vittoria ( <i>terreno</i> );	c.da Perciata				60	2							4.080,00		9,48	3,79	
	<i>terreno</i>	c.da Perciata				60	3							22.160,00		51,50	20,60	
	<i>terreno</i>	c.da Perciata				60	4							20,00				
	<i>terreno</i>	c.da Perciata				60	76							6.450,00		33,31	9,99	
	<i>terreno</i>	c.da Perciata				60	113							2.880,00		9,67	2,97	
	<i>terreno</i>	c.da Perciata				60	120							29.450,00		68,44	27,38	
	<i>terreno</i>	c.da Perciata				60	130							19.280,00		44,81	17,92	
	Area Ostello della Gioventù ;	via Scoglitti			9.573,00	183	1012							5.170,00				
					183	1013							3.216,000					
					183	1015							3.234,00					
Area Città dei ragazzi Vittoria ( <i>edificio</i> )	via Dell'Anguilla				139	60	1		A/3	3 vani		T	118,53					
<i>terreno</i>	c.da Anguilla			6.840,00	139	47							6.840,00		146,60	37,09		



# LIBERO CONSORZIO COMUNALE DI RAGUSA

Settore IV Lavori Pubblici e Infrastrutture

Valutazione Infrastrutture stradali demaniali al 31/12/2025

TIPO	N°	DENOMINAZIONE DELLA STRADA	Sviluppo	Sviluppo	Tratto di	Tratto di	Classificazione D.A. nn. 292 e 293 del 2001	Classificazione Provinciale delib. N.259 del 11/06/2009		COMUNE
			complessivo iniziale	complessivo al 31/12/1999	competenz a	di competenza larghezza		ml.	ml.	
			ml.	ml.	ml.	ml.				
S.P.	1	ACATE - DIRILLO	7.300,00	7.350	5.640	7,50		secondaria		ACATE
S.P.	2	VITTORIA - ACATE - S.PIETRO	15.900,00	14.840	13.257	8,00		Locale	2° liv.	VITTORIA-ACATE
S.P.	3	SOTTOCHIARAMONTE ACATE	16.300,00	16.607	15.700	10,00		secondaria		ACATE/CHIARAMONTE
S.P.	4	COMISO - GRAMMICHELE	13.582,00							COMISO/CHIARAMONTE/ VITTORIA
S.P.	5	VITTORIA - CANNAMELLITO - PANTALEO	17.408,00	12.672	9.512	7,00		Locale	1° liv.	CHIARAMONTE GULFI- VITTORIA-COMISO
S.P.	7	COMISO - CHIARAMONTE	17.625,00	12.715	11.665	7,00		secondaria		COMISO / CHIARAMONTE GULFI
S.P.	8	CHIARAMONTE - MALTEMPO	4.000,00	3.470	3.470	7,00		secondaria		CHIARAMONTE GULFI / RAGUSA
S.P.	10	ANNUNZIATA - MALTEMPO	21.922,00	9.900	9.395	8,50		mista	2° liv.	RAGUSA
S.P.	11	MONTEROSSO - BUCCHERI	6.900,00	6.500	6.500	7,00		secondaria		GIARRATANA
S.P.	12	GIARRATANA - BUCCHERI	8.800,00	8.480	8.480	7,00		Locale	1° liv.	GIARRATANA
S.P.	13	BEDDIO - TRESAURO - PIOMBO	18.000,00	16.457	16.457	8,00	Interna locale	Locale	2° liv.	RAGUSA
S.P.	14	CASTIGLIONE - TRESAURO	4.500,00	4.640	4.640	10,00	Interna locale	Locale	3° liv.	RAGUSA
S.P.	15	PIOMBO - PACE - CAMMARANA	6.000,00	6.490	6.490	10,00	Interna locale	Locale	3° liv.	RAGUSA
S.P.	18	VITTORIA - PIOMBO	7.300,00	5.764	5.764	7,00		Locale	2° liv.	RAGUSA / VITTORIA
S.P.	19	PIOMBO - SCOGLITTI	10.900,00	10.400	1.700	8,50	Interna locale	mista	2° liv.	RAGUSA - VITTORIA
S.P.	20	COMISO - S.CROCE	14.570,00	14.661	12.650	6,00		secondaria		COMISO-S.CROCE
S.P.	21	STRADA DI ACCESSO ALLA STAZ. FERR. DI DONNAFUGATA	5.700,00	5.820	5.820	6,00	Interna locale	Locale	3° liv.	RAGUSA
S.P.	23	RAGUSA IBLA NOTO 2° TRATTO	14.100,00	8.044	2.720	8,00	Interna locale	Locale	2° liv.	RAGUSA / MODICA
S.P.	25	RAGUSA - MARINA DI RAGUSA	21.280,00	19.306	18.200	13,00	Interna locale	secondaria		RAGUSA
S.P.	28	MODICA - FAVAROTTA	12.115,00	11.140	5.540	7,50		Locale	1° liv.	MODICA
S.P.	31	SCOGLITTI - AL CERITO	13.920,00	13.920	13.920	8,00		secondaria		VITTORIA-ACATE
S.P.	34	S. ALESSANDRA - ISPICA - ROSOLINI	1.800,00	2.030	2.030	6,50		Locale	3° liv.	MODICA
S.P.	36	S. CROCE - MARINA DI RAGUSA	4.500,00	4.351	3.831	7,50	Interna locale	mista	2° liv.	RAGUSA - S. CROCE CAMERINA S.CROCE / SCICLI / RAGUSA
S.P.	37	SCICLI - S. CROCE	22.310,00	21.200	16.680	6,50		Locale	3° liv.	SCICLI
S.P.	38	BETLEM - PIANO CECI	3.500,00	5.350	5.350	6,50	Interna locale	Locale	3° liv.	SCICLI
S.P.	39	SCICLI - DONNALUCATA	7.665,00	3.500	3.500	10,00	Interna locale	Locale	2° liv.	SCICLI
S.P.	40	SCICLI - SAMPIERI	9.000,00	8.440	8.240	7,00		Locale	3° liv.	SCICLI
S.P.	41	SCICLI - ISPICA	11.000,00	10.381	5.056	7,50	Interna locale	Locale	2° liv.	SCICLI
S.P.	42	CAITANA - SCICLI	8.755,00	7.380	4.980	8,00		Locale	1° liv.	MODICA - SCICLI SCICLI / MODICA / POZZALLO
S.P.	44	POZZALLO - SAMPIERI (INTERNA)	10.147,00	9.640	3.570	6,50	Interna locale	Locale	3° liv.	MODICA / POZZALLO
S.P.	45	BUGILFEZZA - POZZALLO	9.109,00	7.250	7.250	7,50		Locale	1° liv.	MODICA / POZZALLO
S.P.	46	ISPICA - POZZALLO	7.378,00	5.670	5.670	8,00		mista	2° liv.	ISPICA / POZZALLO
S.P.	49	ISPICA - PACHINO	9.370,00	8.545	8.545	7,50		secondaria		ISPICA
S.P.	51	MODICA - PASSO GATTA	2.810,00	2.865	2.365	6,00		Locale	2° liv.	MODICA
S.P.	54	MODICA - SCICLI (FIUMELATO)	8.600,00	6.830	4.630	6,50		Locale	2° liv.	MODICA / SCICLI
S.P.	55	GIARRATANA - NOTO	12.000,00	12.436	9.606	6,50		Locale	3° liv.	RAGUSA
S.P.	56	S. MARCO - CAVA D'ALIGA	8.030,00	5.824	5.824	7,00	Interna locale	Locale	3° liv.	SCICLI

TIPO	N°	DENOMINAZIONE DELLA STRADA	Sviluppo complessivo iniziale	Sviluppo complessivo al 31/12/1999	Tratto di competenza a	Tratto di competenza larghezza	Classificazione D.A. nn. 292 e 293 del 2001	Classificazione Provinciale delib. N.259 del 11/06/2009		COMUNE
			ml.	ml.	ml.	ml.	Classificazione	gerarchizzazione		
S.P.	57	GIARRATANA - PALAZZOLO	5.500,00	4.950	4.950	7,00		Locale	2° liv.	GIARRATANA
S.P.	59	MODICA - GIARRATANA	24.500,00	19.730	18.280	6,50		secondaria		MODICA/RAGUSA/GIARRATANA
S.P.	60	RAGUSA - MALAVITA - S. CROCE	21.400,00	17.478	15.620	9,00		Locale	1° liv.	RAGUSA/S.CROCE
S.P.	61	FUMARIE - FILIPPA	1.560,00	1.560	1.560	6,00	Interna locale	Locale	3° liv.	SCICLI
S.P.	62	BIVIO MALTEMPO - BIVIO GIARRATANA	21.922,00	10.100	10.100	7,00		secondaria		RAGUSA / CHIARAMONTE / GIARRATANA
S.P.	63	MARINA DI RAGUSA - DONNALUCATA (LITORANEA)	3.100,00	3.100	1.670	10,00		mista	2° liv.	RAGUSA / SCICLI
S.P.	64	DONNALUCATA - CAVA D'ALIGA	6.400,00	5.780	5.780	7,00	Interna locale	mista	2° liv.	SCICLI
S.P.	65	CAVA D'ALIGA - SAMPIERI	3.635,00	4.825	4.825	7,00		secondaria	2° liv.	SCICLI
S.P.	66	POZZALLO - SAMPIERI (LITORANEA) vedi nota a tergo	13.000,00	9.320	9.320	10,00		secondaria		MODICA/SCICLI
S.P.	67	POZZALLO - MARZA	12.800,00	14.080	14.080	9,00		Locale	1° liv.	POZZALLO/ISPICA
S.P.	75	SCICLI - S. GIOVANNI AL PRATO	4.200,00	5.127	4.077	8,50		Locale	2° liv.	SCICLI
S.P.	78	MAGGIO - CADDAME' - FERRANTE	6.000,00	6.000	6.000	8,00	Interna locale	Locale	3° liv.	RAGUSA
S.P.	80	DONNAFUGATA - GENISI	8.000,00	8.000	8.000	8,00	Interna locale	Locale	3° liv.	RAGUSA
S.P.	81	SERRA GAROFALO - POZZILLO - FICAZZA	10.000,00	8.900	8.900	9,00	Interna locale	Locale	3° liv.	RAGUSA
S.P.	82	MORTILLA - SERRAVALLE	620,00		620	10,00		Locale		CHIARAMONTE
S.P.	84	GENOVESE - ARIZZI	3.200,00	2.000	2.000	8,00		secondaria		SCICLI
S.P.	85	S. CROCE - SCOGLITTI	10.500,00	10.000	10.000	10,00		mista	3° liv.	S.CROCE/RAGUSA
S.P.	89	MARINA DI RAGUSA - DONNALUCATA (INTERNA)	7.500,00	8.800	7.520	7,00	Interna locale	mista	3° liv.	RAGUSA/SCICLI
S.P.	94	CIMITERO MODICA - MANGIAGESO	9.275,00	9.275	4.675	6,50	Interna locale	Locale	3° liv.	MODICA / SCICLI
S.P.	95	SCICLI - SPINAZZA - GIARDINELLI	12.500,00	6.430	6.430	8,00	Interna locale	Locale	2° liv.	SCICLI
S.P.	105	CAMMARANA - SCOGLITTI (INTERNA)	3.100,00	3.100	3.100	10,00		secondaria		RAGUSA/VITTORIA
S.P.	119	LINCINO - SPINAZZA - DONNALUCATA	6.900,00	6.900	6.900	7,00	Interna locale	Locale	3° liv.	SCICLI
S.P.	121	RECUPERO - S.MARIA DEL FOCALLO	2.850,00	2.940	290	6,00	Interna locale	Locale	3° liv.	MODICA - ISPICA
S.P.	122	CALAMARIERI - GERRANTINI - PIANI	10.270,00	11.615	9.085	6,00	Interna locale	Locale	3° liv.	MODICA / SCICLI
S.P.	124	CIRCONVALLAZIONE DI S. CROCE	1.900,00	1.690	1.690	10,00		secondaria		S.CROCE
S.P.	127	INTERCOMUNALE MARINA DI RAGUSA - DONNALUCATA	4.800,00	4.800	4.120	12,00		secondaria		SCICLI
S.P.	128	CIRCONVALLAZIONE MARINA DI RAGUSA - P. SECCA	1.000,00	1.000	1.000	12,00		secondaria		RAGUSA - S.CROCE
S.P.	129	COLLEGAMENTO STRADALE ALL'AEROPORTO DI COMISO	2.950,00		2.950	10,50		secondaria		CHIARAMONTE
				<b>535.776</b>	<b>463.257</b>					

## LIBERO CONSORZIO COMUNALE DI RAGUSA

Settore IV Lavori Pubblici e Infrastrutture

Valutazione Infrastrutture stradali demaniali al 31/12/2025

TIPO	N°	DENOMINAZIONE DELLA STRADA	Sviluppo complessivo iniziale	Sviluppo complessivo al 31/12/2009	Tratto di competenza	Tratto di competenza larghezza	Classificazione D.A. nn. 292 e 293 del 2001	Classificazione Provinciale delib. N.259 del 11/06/2009		Per realizzazione strada				COMUNE
			ml.	ML.	ML.	ml.		Classificazione	gerarchizzazione	f1: importanza per	f2: difficoltà realizzazio	f3: extrasistem a (opere in	f4: prezzario 2013	
S.R.	25	PUNTA SECCA - MAGHIALONGA	5250,00	5.250	1.250	12,00	Interna locale	Locale	3° liv.	1,00	1	1,00	1	RAGUSA - S. CROCE CAMERINA
S.R.	61	SPINAZZELLA - FERRANTE	2220,00	2.220	2.220	7,00	Interna locale	Locale	3° liv.	1,00	1	1,00	1	SCICLI
S.R.	62	ARIZZA - FORBICE - PALMENTELLA	3460,00	3.460	2.220	6,50	Interna locale	Locale	3° liv.	1,00	1	1,00	1	SCICLI
S.R.	63	FICAZZA - PALMA	5000,00	5.000	5.000	7,00	Interna locale	Locale	3° liv.	1,00	1	1,00	1	RAGUSA
S.R.	65	ARIZZA - MARE	365,00	365	365	8,00	Interna locale	Locale	3° liv.	1,00	1	1,00	1	SCICLI
S.R.	73	SPINAZZA - PIANO GRANDE	1750,00	1.750	1.750	8,00	Interna locale	Locale	3° liv.	1,00	1	1,00	1	SCICLI
S.R.	75	IUNGI - ARIZZA	3910,00	3.590	3.270	8,00	Interna locale	Locale	3° liv.	1,00	1	1,00	1	SCICLI
S.R.	76	SCICLI - CASE S.FRANCISCIELLO	3300,00	3.300	2.750	8,00	Interna locale	Locale	2° liv.	1,00	1	1,20	1	SCICLI
S.R.	78	FORBICIARA	1225,00	1.225	1.225	7,00	Interna locale	Locale	3° liv.	1,00	1	1,00	1	MODICA /SCICLI
S.R.	81	TRIPPATORE	615,00	615	615	7,00	Interna locale	Locale	3° liv.	1,00	1	1,00	1	SCICLI
S.R.	82	FONTANA NUOVA - EREDITA' PALMA	4315,00	4.315	4.315	7,00	Interna locale	mista	3° liv.	1,10	1	1,00	1	RAGUSA
S.R.	83	CASELUNGHE - PAGLIARELLI - BRUCA	3180,00	3.180	3.180	7,00	Interna locale	Locale	3° liv.	1,00	1	1,00	1	SCICLI
S.R.	84	BRUFFALORA - CORVO - CAVA D'ALIGA	4125,00	4.125	4.125	7,50	Interna locale	Locale	3° liv.	1,00	1	1,00	1	SCICLI
S.R.	100	PANTANO - GERARDO	4024,00	4.024	4.024	8,00		Locale	3° liv.					MONTEROSSO
				<b>42.419</b>	<b>36.309</b>					1,00	1	1,00	1	

## LIBERO CONSORZIO COMUNALE DI RAGUSA

## IMMOBILIZZAZIONI MATERIALI IN CORSO (ANNO 2025)

Tipologia intervento bene Provinciale	Importo 2017	Importo 2018	Importo 2019	Importo 2020	Rettifiche da anno 2020 CAPITALIZZAZIONE	Rettifiche anno 2021 CAPITALIZZAZIONE	Rettifiche anno 2022 CAPITALIZZAZIONE	Rettifiche anno 2023 CAPITALIZZAZIONE	Rettifiche anno 2024 CAPITALIZZAZIONE	Rettifiche anno 2025 CAPITALIZZAZIONE	Totale
Potenziamento collegamenti stradali S.S. 115 - S.S. 514 LOTTO 4	7.678.235,80 €	3.169.920,43 €	273.932,40 €	20.837,60 €	-11.142.926,23 €				2.227.581,61 €		2.227.581,61 €
Potenziamento collegamenti stradali S.S. 115 - S.S. 514 LOTTO 3		948.415,19 €	2.807.727,74 €	2.453.921,32 €		2.770.678,02 €	3.381.339,39 €	4.165.155,50 €	1.253.014,66 €	210.199,92 €	17.990.451,74 €
Potenziamento collegamenti stradali S.S. 115 - S.S. 514 LOTTO 6		533.483,55 €	1.579.346,85 €	1.380.330,74 €		1.558.506,38 €	1.902.003,41 €	2.342.899,97 €		118.237,46 €	9.414.808,36 €
Potenziamento rete tecnologica delle risorse idriche sotterranee MO.RI.SO.	213.390,48 €	806.150,10 €			-162.745,73 €			-856.794,85 €			0,00 €
Interventi su edifici scolastici PNRR (vedi scheda allegata)							328.396,21 €	1.822.091,60 €	3.911.286,51 €	4.349.758,63 €	10.411.532,95 €
Potenziamento collegamenti stradali S.S. 115 - Aeroporto di Comiso LOTTI 1										103.235,21 €	103.235,21 €
Potenziamento collegamenti stradali S.S. 115 - Aeroporto di Comiso LOTTI 2										256.218,88 €	256.218,88 €
<b>Totali</b>	<b>7.891.626,28 €</b>	<b>5.457.969,27 €</b>	<b>4.661.006,99 €</b>	<b>3.855.089,66 €</b>	<b>-11.305.671,96 €</b>	<b>4.329.184,40 €</b>	<b>5.611.739,01 €</b>	<b>7.473.352,22 €</b>	<b>7.391.882,78 €</b>	<b>5.037.650,10 €</b>	<b>40.403.828,75 €</b>

**LIBERO CONSORZIO COMUNALE DI RAGUSA**

<b>CONTRIBUTI AGLI INVESTIMENTI ANNO 2025</b>						
<b>Tipologia Intervento Provinciale</b>	<b>Bene</b>	<b>Importo Trasferimento Ricevuto fino al 2022</b>	<b>Importo Trasferimento Ricevuto fino al 2023</b>	<b>Importo Trasferimento Ricevuto fino al 2024</b>	<b>Importo Trasferimento Ricevuto fino al 2025</b>	<b>Quota Annuale</b>
Potenziamento collegamenti stradali S.S. 115 - S.S. 514	lotto 3 64%	12.362.081,66	16.527.237,16	18.921.726,95	19.131.926,87 €	0,00
Potenziamento collegamenti stradali S.S. 115 - S.S. 514	lotto 6 36%	6.953.670,93	9.296.570,90	10.643.471,41	10.761.708,87 €	0,00
Potenziamento collegamenti stradali S.S. 115 - S.S. 514	lotto 1 28,72%	0,00	0,00	0,00	50.779,71	0,00
Potenziamento collegamenti stradali S.S. 115 - S.S. 514	lotto 2 71,28%	0,00	0,00	0,00	126.029,85	0,00
Ricostruzione spiaggia compresa tra la foce del fiume Acate-Dirillo e Punta Zafaglione		0,00	0,00	0,00	260.356,00	0,00
Cotributo agli investimenti da altre imprese - INTERCONNECT MALTA		0,00	0,00	0,00	1.610.000,00	0,00
Potenziamento rete tecnologica delle risorse idriche sotterranee MO.RI.SO.		856.794,85	773.934,68	773.934,68	773.934,68	77.393,46
Contributo agli investimenti da Ministeri - PNRR (vedi scheda allegata)		2.327.447,43	5.397.587,85	6.905.996,33	10.771.033,54	0,00
Contributo agli investimenti da Ministeri		15.738.325,18	21.907.927,03	24.317.152,11	25.675.517,48	513.510,35
Contributo agli investimenti da Regione e Province Autonome		24.851.354,47	33.347.904,05	39.562.919,98	48.740.806,41	1.462.224,19
Contributo agli investimenti da Province		183.455,69	234.552,11	285.648,53	285.648,53	4.284,73
Contributo agli investimenti da Comuni		16.715,08	16.715,08	16.715,08	16.715,08	533,46
Contributo agli investimenti dalla Comunità Europea		567.494,86	594.236,21	594.236,12	594.236,12	41.991,60
<b>Totale</b>		<b>63.857.340,15</b>	<b>88.096.665,07</b>	<b>102.021.801,19</b>	<b>118.798.693,14</b>	<b>2.099.937,79</b>
<b>Quota annuale</b>		<b>592.922,81</b>	<b>791.708,55</b>	<b>1.159.794,81</b>	<b>2.099.937,80</b>	
<b>Contributo agli investimenti netto</b>		<b>63.264.417,34</b>	<b>87.304.956,52</b>	<b>100.862.006,38</b>	<b>116.698.755,34</b>	



# Libero Consorzio Comunale di Ragusa

- SETTORE 3° FINANZE E CONTABILITA' -

PNRR

IMMOBILIZZAZIONI IN CORSO

ANNI 2022 - 2023 - 2024 - 2025

CAP. ENTRATA	CAP. USCITA	PROGETTO	IMPEGNI 2022	IMPEGNI 2023	IMPEGNI 2024	IMPEGNI 2025	TOTALI
364/100	2533/100	ADEGUAMENTO SISMICO I.I.S.C. CARDUCCI - COMISO	77.259,03	342.983,06	1.876,14	331.535,92	<b>753.654,15</b>
364/101	2533/101	MIGLIORAMENTO SISMICO I.I.S. CATAUDELLA - SCICLI	96.494,52	601.930,50	604.932,44	1.361.020,97	<b>2.664.378,43</b>
364/102	2533/102	ADEGUAMENTO SISMICO IPSIA VITTORIA	38.064,00	362.623,36	757.033,75	13.482,07	<b>1.171.203,18</b>
364/103	2533/103	ADEGUAMENTO SISMICO I.I.S. CURCIO ISPICA - VIA ASINARA	25.391,48	32.332,06	424.847,08	298.098,86	<b>780.669,48</b>
364/104	2533/104	ADEGUAMENTO SISMICO I.I.S. CURCIO ISPICA - VIA DEGLI STUDI	43.122,46	45.699,44	699.896,92	283.523,44	<b>1.072.242,26</b>
364/105	2533/105	ADEGUAMENTO SISMICO I.I.S. MAZZINI-CANNIZZARO-VITTORIA	39.438,92	114.243,56	394,95	351.065,96	<b>505.143,39</b>
364/106	2533/106	ADEGUAMENTO SISMICO I.P.S.A.R GRIMALDI	4.462,95	1.616,41	49.132,38	566,67	<b>55.778,41</b>
364/107	2533/107	I.I.S. VICO-UMBERTO-GAGLIARDI	4.162,85	1.871,47	17.068,51	17.973,60	<b>41.076,43</b>
364/109	2533/109	PALESTRA CURCIO VIA ASINARA - ISPICA	0,00	87.107,29	491.086,83	718.018,31	<b>1.296.212,43</b>
364/108	2533/108	PALESTRA ARCHIMEDE MODICA	0,00	75.913,17	463.820,94	679.794,47	<b>1.219.528,58</b>
364/110	2533/110	AREE SPORTIVE CARDUCCI COMISO	0,00	74.305,44	289.818,46	23.805,19	<b>387.929,09</b>
364/111	2533/111	AREE SPORTIVE SCICLI	0,00	81.465,84	111.378,11	270.873,17	<b>463.717,12</b>
			<b>328.396,21</b>	<b>1.822.091,60</b>	<b>3.911.286,51</b>	<b>4.349.758,63</b>	<b>10.411.532,95</b>

## LIBERO CONSORZIO COMUNALE DI RAGUSA

<b>PNRR</b>								
<b>CONTRIBUTI AGLI INVESTIMENTI</b>								
<b>ANNO 2025</b>								
<b>CAP. ENTRATA</b>	<b>CAP. USCITA</b>	<b>PROGETTO</b>	<b>AVANZI AL 01/01/2022</b>	<b>ACCERTAMENTI 2022</b>	<b>ACCERTAMENTI 2023</b>	<b>ACCERTAMENTI 2024</b>	<b>ACCERTAMENTI 2025</b>	<b>TOTALI</b>
364/100	2533/100	ADEGUAMENTO SISMICO I.I.S.C. CARDUCCI - COMISO	250.000,00	0,00	510.686,66	0,00	2.556,18	763.242,84
364/101	2533/101	MIGLIORAMENTO SISMICO I.I.S. CATAUDELLA - SCICLI	430.000,00	0,00	860.000,00	13.357,46	1.361.020,97	2.664.378,43
364/102	2533/102	ADEGUAMENTO SISMICO IPSIA - VITTORIA	0,00	700.000,00	350.000,00	411.455,02	0,00	1.461.455,02
364/103	2533/103	ADEGUAMENTO SISMICO I.I.S. CURCIO VIA ASINARA - ISPICA	0,00	162.851,00	81.425,50	238.294,12	298.098,86	780.669,48
364/104	2533/104	ADEGUAMENTO SISMICO I.I.S. CURCIO VIA DEGLI STUDI - ISPICA	0,00	313.014,60	156.507,30	319.196,92	283.523,44	1.072.242,26
364/105	2533/105	ADEGUAMENTO SISMICO I.I.S. MAZZINI-CANNIZZARO - VITTORIA	82.500,00	0,00	177.586,02	0,00	249.326,96	509.412,98
364/106	2533/106	ADEGUAMENTO SISMICO I.P.S.A.R GRIMALDI - MODICA	6.670,10	0,00	13.340,20	39.207,36	0,00	59.217,66
364/107	2533/107	I.I.S. VICO-UMBERTO-GAGLIARDI - RAGUSA	4.425,70	0,00	8.851,40	17.042,93	11.888,17	42.208,20
364/108	2533/108	REALIZZAZIONE NUOVA PALESTRA PRESSO ISTITUTO ARCHIMEDE - MODICA	0,00	189.000,00	378.000,00	68.658,10	679.794,47	1.315.452,57
364/109	2533/109	REALIZZAZIONE NUOVA PALESTRA PRESSO ISTITUTO CURCIO VIA ASINARA - ISPICA	0,00	188.986,03	377.972,06	0,00	684.149,80	1.251.107,89
364/110	2533/110	RIQUALIFICAZIONE AREE SPORTIVE ALL'APERTO: VIA HO CHI MINH - COMISO	0,00	0,00	74.305,44	289.818,46	23.805,19	387.929,09
364/111	2533/111	RIQUALIFICAZIONE AREE SPORTIVE ALL'APERTO: C.DA BOMMACCHIELLA - SCICLI	0,00	0,00	81.465,84	111.378,11	270.873,17	463.717,12
<b>TOTALI</b>			<b>773.595,80</b>	<b>1.553.851,63</b>	<b>3.070.140,42</b>	<b>1.508.408,48</b>	<b>3.865.037,21</b>	<b>10.771.033,54</b>

## LIBERO CONSORZIO COMUNALE DI RAGUSA

ANNO 2025

## INVENTARIO – SPESE DI MANUTENZIONE STRAORDINARIA

<b>Manutenzione Straordinaria su altri beni di terzi SP 1.2.1.07.01.01.999 - VARI ISTITUTI</b>	2.515.634,58
Quote Ammortamento in 10 anni:	
Quote Ammortamento pregresse	1.000.518,24
Quota Annuale 2025	251.563,46
<b>Importo Netto</b>	<b>1.263.552,88</b>
<b>Manutenzione Straordinaria su beni demaniali di terzi SP 1.2.1.07.01.01.001-RR.NN</b>	551.504,90
Quota ammortamento in 10 anni:	
Quote Ammortamento pregresse	39.686,75
Quota Annuale 2025	55.150,49
<b>Importo Netto</b>	<b>456.667,66</b>
<b>Manutenzione Straordinaria su beni demaniali di terzi SP 1.2.1.07.01.01.001-Potenziamento rete tecnologica delle risorse idriche sotterranee-MO.RI.SO.</b>	773.934,68
Quota ammortamento in 10 anni:	
Quota Annuale 2023	77.393,46
Quota Annuale 2024	77.393,46
Quota Annuale 2025	77.393,46
<b>Importo Netto</b>	<b>541.754,30</b>
<b>Manutenzione Straordinaria su beni demaniali di terzi SP 1.2.1.07.01.01.001- Realizzazione lavori su ex S.P. n. 30</b>	1.519.996,71
Quota ammortamento in 10 anni:	
Quota Annuale 2023	148.721,27
Quota Annuale 2024	151.999,67
Quota Annuale 2025	151.999,67
<b>Importo Netto</b>	<b>1.067.276,10</b>
<b>Manutenzione Straordinaria su beni demaniali di terzi SP 1.2.1.07.01.01.001- Ricostruzione della spiaggia compresa tra la foce del fiume Acate-Dirillo e Punta Zafaglione</b>	263.579,59
Quota ammortamento in 10 anni:	
Quota Annuale 2025	26.357,96
<b>Importo Netto</b>	<b>237.221,63</b>
<b>Manutenzione Straordinaria su beni di terzi SP 1.2.1.07.01.01.001- Manutenzione straordinaria lavori presso Pineta Chiaramonte Gulfi</b>	279.811,26
Quota ammortamento in 10 anni:	
Quota Annuale 2025	27.981,13
<b>Importo Netto</b>	<b>251.830,13</b>
<b>Manutenzione Straordinaria su beni di terzi SP 1.2.1.07.01.01.001- Manutenzione straordinaria lavori presso vari siti</b>	11.339,04
Quota ammortamento in 10 anni:	
Quota Annuale 2025	1.133,90
<b>Importo Netto</b>	<b>10.205,14</b>
<b>TOTALE</b>	<b>3.828.507,84</b>

DEL PATRIMONIO ANNO: 2025

Mastro	Conto	INIZIALE	Conto Finanziario +	Conto Finanziario -	Altre Cause +	Altre Cause -	FINALE	ALTRI DATI DI CUI Ammortamenti	Minusvalenza	Plusvalenza
BI - Immobilizzazioni imr	1047 - Acquisto software	Valore	397.140,96	33.161,50			427.130,45			
	Fondo		321.832,98		47.140,85	3.172,01	365.801,82			
	Residuo		75.307,98	33.161,50		47.140,85	61.328,63	47.140,85		
<b>BI - Immobilizzazioni imr - T O T A L E -</b>	<b>Valore</b>	<b>397.140,96</b>	<b>33.161,50</b>			<b>3.172,01</b>	<b>427.130,45</b>			
	Fondo		321.832,98		47.140,85	3.172,01	365.801,82			
	Residuo		75.307,98	33.161,50		47.140,85	61.328,63	47.140,85		
BIII - Immobilizzazioni mat	3155 - Macchinari	Valore	1.235.115,37				1.235.115,37			
	Fondo		1.234.841,82		21,05		1.234.862,87			
	Residuo		273,55			21,05	252,50	21,05		
BIII - Immobilizzazioni mat	3160 - Impianti	Valore	602.848,54	2.440,00			603.546,26			
	Fondo		425.206,60		10.538,89	639,44	435.106,05			
	Residuo		177.641,94	2.440,00		11.641,73	168.440,21	10.538,89	1.102,84	
BIII - Immobilizzazioni mat	3175 - Attrezzature scienti	Valore	79.647,32				79.647,32			
	Fondo		79.647,32				79.647,32			
	Residuo									
BIII - Immobilizzazioni mat	3185 - Attrezzature n.a.c.	Valore	904.975,73	78.446,66			973.458,24			
	Fondo		460.609,43		28.783,65	9.964,15	486.730,68			
	Residuo		444.366,30	78.446,66		36.085,40	486.727,56	28.783,65	7.301,75	
BIII - Immobilizzazioni mat	3205 - Mezzi di trasporto s	Valore	2.183.359,75	180.123,24			2.348.727,85			
	Fondo		2.000.194,91		124.626,18	11.804,12	2.113.016,97			
	Residuo		183.164,84	180.123,24		127.577,20	235.710,88	124.626,18	2.951,02	
BIII - Immobilizzazioni mat	3215 - Mezzi di trasporto p	Valore	382.266,76				382.266,76			
	Fondo		382.266,76				382.266,76			
	Residuo									
BIII - Immobilizzazioni mat	3245 - Macchine per uffici	Valore	206.153,12	335,77			202.036,77			
	Fondo		205.744,70		303,81	4.452,12	201.596,39			
	Residuo		408,42	335,77		303,81	440,38	303,81		
BIII - Immobilizzazioni mat	3255 - Postazioni di lavoro	Valore	775.144,14	13.220,00	1.784,25		769.934,09			
	Fondo		731.185,47		28.332,82	16.549,90	742.968,39			
	Residuo		43.958,67	13.220,00	1.784,25	28.428,72	26.965,70	28.332,82	95,90	
BIII - Immobilizzazioni mat	3260 - Periferiche	Valore	341.677,66	4.025,24			337.167,45			
	Fondo		332.170,05		7.995,14	8.097,13	332.068,06			
	Residuo		9.507,61	4.025,24		8.433,46	5.099,39	7.995,14	438,32	
BIII - Immobilizzazioni mat	3267 - Tablet e dispositivi	Valore	18.783,70	1.339,00			20.122,70			
	Fondo		12.990,64		2.095,60		15.086,24			
	Residuo		5.793,06	1.339,00		2.095,60	5.036,46	2.095,60		
BIII - Immobilizzazioni mat	3270 - Hardware n.a.c.	Valore	128.500,00	14.673,55	1.144,75		139.659,18			
	Fondo		115.756,57		7.320,13	1.183,62	121.893,08			
	Residuo		12.743,43	14.673,55	1.144,75	8.506,13	17.766,10	7.320,13	1.186,00	
BIII - Immobilizzazioni mat	3305 - Mobili e arredi per u	Valore	1.229.112,88	4.392,00			1.229.977,48			
	Fondo		1.212.843,26		3.056,54	3.421,77	1.212.478,03			
	Residuo		16.269,62	4.392,00		3.162,17	17.499,45	3.056,54	105,63	
BIII - Immobilizzazioni mat	3315 - Mobili e arredi n.a.c	Valore	412.046,77				411.850,52			
	Fondo		411.479,28		78,36	196,25	411.361,39			
	Residuo		567,49			78,36	489,13	78,36		
BIII - Immobilizzazioni mat	3385 - Armi leggere ad us	Valore	23.205,40				23.205,40			
	Fondo		23.205,40				23.205,40			
	Residuo									
BIII - Immobilizzazioni mat	3410 - Oggetti di valore	Valore	7.953,84				7.953,84			
	Fondo		7.953,84				7.953,84			
	Residuo									
BIII - Immobilizzazioni mat	3420 - Strumenti musicali	Valore	1.037,89				1.037,89			
	Fondo		1.037,89				1.037,89			
	Residuo									
BIII - Immobilizzazioni mat	3425 - Altri beni materiali c	Valore	185.938,89	13.839,68			171.578,99			
	Fondo		172.189,13		10.521,18	28.199,58	154.510,73			
	Residuo		13.749,76	13.839,68		10.521,18	17.068,26	10.521,18		
<b>BIII - Immobilizzazioni mat - T O T A L E -</b>	<b>Valore</b>	<b>8.717.767,76</b>	<b>312.835,14</b>	<b>2.929,00</b>		<b>90.387,79</b>	<b>8.937.286,11</b>			
	Fondo		7.809.323,07		223.673,35	77.206,33	7.955.790,09			
	Residuo		908.444,69	312.835,14	2.929,00	236.854,81	981.496,02	223.673,35	13.181,46	
<b>* TOTALE GENER</b>	<b>Valore</b>	<b>9.114.908,72</b>	<b>345.996,64</b>	<b>2.929,00</b>		<b>93.559,80</b>	<b>9.364.416,56</b>			
	Fondo		8.131.156,05		270.814,20	80.378,34	8.321.591,91			
	Residuo		983.752,67	345.996,64	2.929,00	283.995,66	1.042.824,65	270.814,20	13.181,46	