



Deliberazione dell'Assemblea nello svolgimento delle funzioni del Consiglio del Libero Consorzio Comunale di Ragusa

ai sensi dell'art. 51 comma 1 della Legge Regionale 04 agosto 2015 n. 15, come sostituito dall'art. 1, comma 1, lett. b) della Legge Regionale del 18 dicembre 2021, n 31.

DELIBERAZIONE N.8 DEL 11-07-2023

Oggetto: APPROVAZIONE BILANCIO DI PREVISIONE 2023/2025 E RELATIVI ALLEGATI. DELIBERAZIONE IMMEDIATAMENTE ESECUTIVA.

L'anno duemilaventitre (2023), il giorno undici (11) del mese di luglio alle ore 10,50 e seguenti, in Ragusa, Viale del Fante n. 10, presso la sede del Libero Consorzio Comunale, su invito del Commissario Straordinario, Dott. Salvatore Piazza, prot. n.13912 del 06/07/2023 ed ai sensi dell'art. 51 comma 1 della Legge Regionale 04 agosto 2015 n. 15, come sostituito dall'art. 1, comma 1, lett. b) della Legge Regionale del 18 dicembre 2021 n 31 e di quanto disposto dalla nota dell'Assessore Regionale delle Autonomie Locali e della Funzione Pubblica prot. n. 19040 del 30/12/2021, si è riunita l'Assemblea dei Sindaci del Libero Consorzio Comunale di Ragusa nello svolgimento delle funzioni del Consiglio.

Presiede la seduta il Commissario Straordinario, dott. Salvatore Piazza, nominato con D.P. n. 531/GAB del 30/03/2023 per la gestione del Libero Consorzio Comunale di Ragusa con le funzioni di Presidente del Libero Consorzio Comunale di Ragusa, nelle more dell'insediamento degli organi e comunque non oltre il 30 agosto 2023.

Partecipa il Segretario Generale del Libero Consorzio Comunale di Ragusa, Dott. Alberto D'Arrigo.

Il Presidente procede all'appello nominale, a seguito del quale risultano presenti o rappresentati i signori Sindaci:

| COMUNE | SINDACO | PRES. | ASS. |
|----------------------|---------------------------------|-------|------|
| ACATE | Giovanni Francesco Fidone | X | |
| CHIARAMONTE GULFI | Mario Cutello | | X |
| COMISO | Maria Rita Annunziata Schembari | X | |
| GIARRATANA | Bartolo Giaquinta | X | |
| ISPICA | Giuseppe Barone (V. Sindaco) | X | |
| MODICA | Maria Monisteri | X | |
| MONTEROSSO ALMO | Salvatore Pagano | X | |
| POZZALLO | Raffaele Monte (V.Sindaco) | X | |
| RAGUSA | Giuseppe Cassi | | X |
| SANTA CROCE CAMERINA | Giuseppe Di Martino | X | |
| SCICLI | Giuseppe Causarano (V. Sindaco) | X | |
| VITTORIA | Francesco Aiello | | X |

Verificata la presenza del numero legale ai fini della validità della seduta, il Presidente, nomina scrutatori: il Vice Sindaco di Pozzallo, Raffaele Monte, il Sindaco di Acate, Giovanni Francesco Fidone e il Sindaco di Modica, Maria Monisteri.

| | | |
|--------------------------------------|-------------------|-----------------|
| Registro di Settore n.131/2023-S III | Deliberazione n.8 | Data 11/07/2023 |
|--------------------------------------|-------------------|-----------------|

Il Presidente, quindi, pone in trattazione il primo punto all'ordine del giorno dell'Assemblea nello svolgimento delle funzioni del Consiglio del L.C.C., avente ad oggetto:

1. APPROVAZIONE BILANCIO DI PREVISIONE 2023/2025 E RELATIVI ALLEGATI. DELIBERAZIONE IMMEDIATAMENTE ESECUTIVA.

Alle ore 11.00 entra in aula del Sindaco di Chiaramonte Gulfi, Mario Cutello.

Il Presidente illustra la proposta e dà la parola, nell'ordine, al dirigente del Settore III, Finanze e Contabilità, Dott. Giuseppe di Giorgio e al Presidente del Collegio dei Revisori Dott. Occhipinti Francesco.

Alle ore 11,05 entra in aula il Vice Sindaco del Comune di Ragusa, Giovanni Giuffrida.

Sindaci o loro delegati presenti n. 11.

Poiché nessuno dei Sindaci presenti in aula chiede di intervenire, il Presidente, dispone che si passi alla votazione dell'argomento posto in trattazione con l'assistenza degli scrutatori e con i quorum di cui all'art 7 del vigente "Regolamento provvisorio per lo svolgimento delle funzioni del Consiglio da parte dell'Assemblea del Libero Consorzio Comunale di Ragusa" approvato con la Deliberazione n. 05 del 04.02.2022.

Si riporta di seguito la tabella necessaria alla verifica del quorum occorrente per la votazione

| ASSEMBLEA DEI SINDACI LIBERO CONSORZIO COMUNALE DI RAGUSA | | | | |
|--|--|-----------------|-----------------------------|--|
| COMUNE | POPOLAZIONE LEGALE CENSIMENTO ISTAT 31/12/2021 | VALORE % COMUNE | VOTO PONDERATO IN MILLESIMI | MAGGIORANZA ASSOLUTA (metà +1 della popolazione Provinciale) |
| ACATE | 10544 | 3,346 | 33,46 | 157542 |
| CHIARAMONTE GULFI | 7984 | 2,534 | 25,34 | |
| COMISO | 29837 | 9,470 | 94,70 | |
| GIARRATANA | 2797 | 0,888 | 8,88 | |
| ISPICA | 16033 | 5,089 | 50,89 | |
| MODICA | 53374 | 16,940 | 169,40 | |
| MONTEROSSO ALMO | 2823 | 0,896 | 8,96 | |
| POZZALLO | 18914 | 6,003 | 60,03 | |
| RAGUSA | 72690 | 23,070 | 230,70 | |
| SANTA CROCE CAMERINA | 10944 | 3,473 | 34,73 | |
| SCICLI | 26810 | 8,509 | 85,09 | |
| VITTORIA | 62332 | 19,783 | 197,83 | |
| | 315082 | 100,00 | 1000,000 | |

Prima della votazione il Sindaco di Chiaramonte Gulfi, Mario Cutello, si allontana dall'aula.

Sindaci presenti o rappresentati e votanti: 10;

FAVOREVOLI: 10 Giovanni Francesco Fidone, Maria Rita Annunziata Schembari, Bartolo Giaquinta, Giuseppe Barone (Vice Sindaco), Maria Monisteri, Salvatore Pagano, Raffaele Monte

| | | |
|--------------------------------------|-------------------|-----------------|
| Registro di Settore n.131/2023-S III | Deliberazione n.8 | Data 11/07/2023 |
|--------------------------------------|-------------------|-----------------|

(V. Sindaco); Giovanni Giuffrida,(V. Sindaco); Giuseppe Di Martino, Giuseppe Causarano (V. Sindaco);

CONTRARI: 0;

ASTENUTI: 0.

Si approva all'unanimità dei presenti.

Si passa alla votazione per l'immediata esecutività.

Sindaci presenti o rappresentati e votanti: 10;

FAVOREVOLI: 10 Giovanni Francesco Fidone, Maria Rita Annunziata Schembari, Bartolo Giaquinta, Pippo Barone (Vice Sindaco), Maria Monisteri, Salvatore Pagano, Raffaele Monte (V. Sindaco); Giovanni Giuffrida, (V. Sindaco), Giuseppe Di Martino, Giuseppe Causarano (V. Sindaco);

CONTRARI: 0;

ASTENUTI: 0.

Si approva all'unanimità dei presenti.

Accertata la validità del quorum, all'esito delle votazioni, il Presidente proclama che, all'unanimità dei presenti,

L'ASSEMBLEA

VISTA la proposta di Deliberazione contenente le motivazioni che giustificano l'adozione del presente provvedimento, allegata al presente verbale sotto la lettera "A".

Visto il parere di regolarità tecnica espresso in data 09/06/2023, dal Dirigente del settore III Finanze e Contabilità-Dott. Giuseppe Di Giorgio.

Visto il parere di regolarità contabile espresso in data 09/06/2023, dal Dirigente del settore III Finanze e Contabilità-Dott. Giuseppe Di Giorgio

VISTA la L.R. n.15 del 04/08/2015 e ss.mm.ii.;

VISTA la Legge n. 31 del 18/12/2021

VISTA la nota dell'Assessore Regionale delle Autonomie Locali e della Funzione Pubblica prot. n. 19040 del 30/12/2021.

VISTO il parere favorevole dei Revisori dei Conti espresso con nota prot. n. 0011994 del 09.06.2023.

HA DELIBERATO:

di **APPROVARE** la proposta di Deliberazione n. 131/2023 del Registro di Settore III - Finanze e Contabilità avente ad oggetto, **APPROVAZIONE BILANCIO DI PREVISIONE 2023/2025 E RELATIVI ALLEGATI. DELIBERAZIONE IMMEDIATAMENTE ESECUTIVA**, allegata al presente verbale sotto la lettera "A" per costituirne parte integrante e sostanziale;

di **DARE ATTO** che la presente deliberazione sarà affissa all'Albo Pretorio dell'Ente;

| | | |
|--------------------------------------|-------------------|-----------------|
| Registro di Settore n.131/2023-S III | Deliberazione n.8 | Data 11/07/2023 |
|--------------------------------------|-------------------|-----------------|

di **DICHIARARE** con successiva separata votazione, all'unanimità, la presente deliberazione immediatamente esecutiva.

Si dà atto che gli interventi del Presidente, del Dott. Giuseppe di Giorgio e del Dott. Francesco Occhipinti sul punto all'ordine del giorno approvato, sono riportati nel file audio in formato mp3, denominato "Del. Consiglio L.C.C. RG n. 8 del 11.07.2023", univocamente individuato con l'impronta

SHA256 HEX 02fd83dbb43b8f11f2b45de78db1c82630fd02e6d401ab8b13656276f4d4789b

All'esito delle votazioni, il Presidente, dispone che si passi alla trattazione del secondo punto all'ordine del giorno.

IL SEGRETARIO GENERALE

Dott. Alberto D'Arrigo

IL COMMISSARIO STRAORDINARIO

Dott. Salvatore Piazza

| | | |
|--------------------------------------|-------------------|-----------------|
| Registro di Settore n.131/2023-S III | Deliberazione n.8 | Data 11/07/2023 |
|--------------------------------------|-------------------|-----------------|

SI AFFIGGE, per la pubblicazione, all'Albo Pretorio , dal giorno 14 LUG. 2023
al 29 LUG. 2023

Ragusa, _____

IL MESSO NOTIFICATORE

PUBBLICATA, mediante affissione all'Albo Pretorio dal giorno _____ al giorno _____

Ragusa, _____

IL MESSO NOTIFICATORE

CERTIFICATO DI PUBBLICAZIONE

Il Segretario sottoscritto certifica, su attestazione del messo notificatore, che la presente deliberazione è stata pubblicata, ai sensi dell'art.11, 1° comma L.R. 3 dicembre 1991, n. 44, mediante affissione di copia all'Albo Provinciale dal _____ al giorno _____, e che contro la stessa non è stata presentata opposizione.

Ragusa, _____

IL SEGRETARIO GENERALE

| | | |
|--------------------------------------|-------------------|-----------------|
| Registro di Settore n.131/2023-S III | Deliberazione n.8 | Data 11/07/2023 |
|--------------------------------------|-------------------|-----------------|



Proposta di Deliberazione da sottoporre all'Assemblea nello svolgimento delle funzioni del Consiglio del Libero Consorzio Comunale di Ragusa art. 51 comma 1 L.R. 15/2015 come sostituito dall'art. 1 comma 1 lett. b) L.R. 31/2021

**Oggetto: Approvazione Bilancio di Previsione 2023-2025 e relativi allegati.
Delibera I.E.**

IL DIRIGENTE DEL SETTORE FINANZE E CONTABILITA'

Premesso che l'art. 151 del D.Lgs n. 267/2000 dispone il termine entro cui deve essere approvato il Bilancio di Previsione nell'osservanza dei principi di unita, annualità, universalità ed integrità, veridicità, pareggio finanziario e pubblicità;

Richiamato il D.Lgs 23 giugno 2011, n. 118, corretto ed integrato dal D.Lgs 126/2014, avente per oggetto "Disposizioni in materia di armonizzazione dei sistemi contabili e degli schemi di bilancio delle Regioni, degli Enti Locali e dei loro organismi", che ha introdotto nuovi principi in materia di contabilità degli Enti Locali ed ha modificato il D.Lgs. 18 agosto 2000, n. 267 al fine di adeguarne i contenuti alla sopra richiamata normativa;

Richiamato, altresì, l'art. 174, comma 1, del D.Lgs n. 267/2000, il quale prevede che lo schema di bilancio di previsione e il Documento Unico di Programmazione sono predisposti dall'organo esecutivo e da questo presentati all'organo consiliare unitamente agli allegati entro il 15 novembre di ogni anno secondo quanto stabilito dal regolamento di contabilità;

Visto il Decreto del Ministero dell'Interno del 13 dicembre 2022, pubblicato nella G.U. n. 295 del 19/12/2022, con cui è stato disposto il differimento dei termini per l'adozione del Bilancio di Previsione 2023-2025 al 31 marzo del corrente anno;

Visto che con Legge n. 197 del 29/12/2022 – Bilancio di Previsione dello Stato – è stato ulteriormente differito il termine per l'approvazione del Bilancio di Previsione degli Enti Locali al 30/04/2023;

Visto, altresì, il Decreto del Ministero dell'Interno del 19 aprile 2023, pubblicato nella G.U. n. 97 del 26/04/2023 che ha previsto l'ulteriore differimento del termine per la deliberazione da parte degli Enti locali del bilancio di previsione 2023-2025 al 31 maggio 2023;

Visto, infine, il Decreto del Ministero dell'Interno del 30 maggio 2023, pubblicato nella G.U. n. 126 del 31/05/2023 che ha differito il termine per la deliberazione da parte degli Enti locali del bilancio di previsione 2023-2025 al 31 luglio 2023;

Visti:

- l'articolo 1, comma 820, della Legge 30 dicembre 2018, n. 145, in base al quale, a decorrere dall'anno 2019, in attuazione delle sentenze della Corte Costituzionale n. 247 del 29 novembre 2017 e n. 101 del 17 maggio 2018, le regioni a statuto speciale, le province autonome di Trento e Bolzano, le città metropolitane, le province e tutti i comuni (senza nessuna esclusione) utilizzano il risultato di amministrazione e il fondo pluriennale vincolato di entrata e di spesa nel rispetto delle

| | | |
|---|------------------|------|
| Registro di Settore n. 131/2023 - S III | Deliberazione n. | Data |
|---|------------------|------|

disposizioni previste dal D.Lgs 23 giugno 2011, n. 118 (armonizzazione dei sistemi contabili) e a norma del successivo comma 821, si considerano in equilibrio in presenza di un risultato di competenza dell'esercizio non negativo;

- l'articolo 1, comma 897, della Legge 30 dicembre 2018, n. 145, in base al quale è previsto che *"ferma restando la necessita di reperire le risorse necessarie a sostenere le spese alle quali erano originariamente finalizzate"*, è consentito anche in presenza di disavanzo di amministrazione desunto dalla lettera e) del prospetto riguardante il risultato dell'esercizio precedente, l'applicazione al bilancio di previsione della quota vincolata, accantonata e destinata del risultato di amministrazione nei limiti ivi indicati;
- il Decreto del M.E.F. del 1 agosto 2019 *"Aggiornamento degli allegati al D.Lgs n. 118/2011"* - G.U. n. 196 del 22/08/2019;

Considerato che è stata assegnata ai Liberi Consorzi Comunali e alle Città Metropolitane della Sicilia, per ogni anno del triennio 2023/2025, la somma di € 98.500.000,00, con Legge di Bilancio Regionale n. 3/2023, per le finalità di cui al comma 1, art. 2, della L.R. 8/2017 e ss.mm.ii..

Atteso che:

- ✓ l'equilibrio di bilancio è assicurato, in particolare:
 - dai trasferimenti regionali di cui al comma 1 dell'art. 2 della L.R. n. 8/2017 e ss.mm.ii.;
 - dalla riduzione del concorso alla finanza pubblica., art. 1, c. 418, L. 190/2014, previsto dal c. 875, art. 1 L. 160/2019 e art. 31bis L. 28 febbraio 2020, n. 8, integrato dal c. 808, art. 1, Legge 178/2020;
 - da una generalizzata razionalizzazione della spesa;
- ✓ nel bilancio 2023 viene utilizzato parte dell'avanzo accantonato per € 630.754,92 inerente avanzo accantonato da fondo contenzioso, ed € 18.967.598,43 relativamente ad avanzo vincolato da trasferimenti ed € 28.041,03 quale avanzo vincolato da legge come dettagliatamente descritto nella nota integrativa;
- ✓ il D.M. del 1 agosto 2019, prima richiamato, prevede nel caso di applicazione di avanzo la compilazione dei relativi prospetti. Stante che è previsto l'utilizzo di avanzo accantonato e vincolato, vengono riportati gli allegati a/1 e a/2 già approvati con il Rendiconto 2022. A scopo conoscitivo si riporta anche l'allegato a/3;

Visto lo schema di Bilancio di Previsione 2023/2025 ai cui stanziamenti sono associate le relative previsioni di cassa per l'esercizio 2023, con i relativi allegati, predisposto nel rispetto dei principi di bilancio di cui all'art. 162 TUEL e formulato in base ai modelli di cui al D.Lgs 118/2011 corretto e integrato dal D.Lgs 126/2014, sulla base delle disposizioni e delle direttive avanzate dai vari Settori e tenuto conto delle necessità e delle esigenze finanziarie dell'Ente anche in relazione all'utilizzo delle risorse in atto prevedibili e nel rispetto dei vincoli disposti dalla legge, approvato con Determinazione R.G. n. 1430 prot. n. 11276 del 31 maggio 2023, adottata dal Commissario Straordinario nello svolgimento delle funzioni di Presidente;

Dato altresì atto che gli stanziamenti del bilancio di previsione tengono conto:

- della determinazione R.G. n. 235 prot. n. 2077 del 30/01/2023 *"Variazione al Bilancio di Previsione 2023-2025 in esercizio provvisorio. Applicazione avanzo accantonato quale fondo per rinnovi contrattuali"*;
- della determinazione R.G. n. 400 prot. n. 3739 del 20/02/2023 adottata dal Commissario Straordinario con i poteri e le funzioni del Presidente *"Esercizio provvisorio anno 2023. Seconda variazione al Bilancio di Previsione 2023-2025"*;
- della determinazione R.G. n. 536 prot. n. 4240 del 24/02/2023 adottata dal Commissario Straordinario con i poteri e le funzioni del Presidente *"Fondo Garanzia Debiti Commerciali (art.1, c.862, L.145/2018). Presa d'atto dell'assenza dell'obbligo di accantonamento per l'anno 2023"*;

| | | |
|---|------------------|------|
| Registro di Settore n. 131/2023 - S III | Deliberazione n. | Data |
|---|------------------|------|

- delle variazioni scaturenti dal riaccertamento ordinario dei residui, giusta Determinazione R.G. n. 646 prot. n. 5668 del 14/03/2023 adottata dal Commissario Straordinario con i poteri e le funzioni del Presidente;
- dell'importo degli accertamenti e degli impegni pluriennali assunti nel corso del presente esercizio e dei precedenti autorizzati da specifiche determinine;

Vista la nota di aggiornamento al Documento Unico di Programmazione 2023/2025 approvata dal Commissario Straordinario nello svolgimento delle funzioni del Consiglio con Determinazione n. 6/2023;

Visti i sottoelencati provvedimenti, non materialmente allegati, ma costituenti parte integrante e sostanziale del bilancio di previsione 2023:

- programma Triennale delle OO.PP. 2023/2025, redatto ai sensi dell'art. 6 della Legge Regionale 12/07/2011, n. 12, approvato con Deliberazione dell'Assemblea dei Sindaci nello svolgimento delle Funzioni del Consiglio n. 27 del 11/10/2022;
- programma biennale 2023/2024 per gli acquisti di beni e servizi ai sensi dell'art. 21, c.6, del D.Lgs n. 50/2016 (codice dei contratti), approvato con Deliberazione dell'Assemblea dei Sindaci nello svolgimento delle Funzioni del Consiglio n. 29 del 28/11/2022 e aggiornato con Determina Commissariale di adozione della nota di aggiornamento al DUP sopra citata;
- delibere con le quali sono state determinate le aliquote dei tributi provinciali sulle assicurazioni contro la responsabilità civile, nonché la Delibera Commissariale adottata con i poteri e le funzioni della Giunta n. 141 del 12.12.2014 i cui contenuti si intendono confermati;
- delibera Commissariale adottata con i poteri e le funzioni della Giunta n. 92 del 07.09.2015 di variazione delle misure dell'Imposta Provinciale di trascrizione (I.P.T.);
- delibera Commissariale adottata con i poteri e le funzioni della Giunta n. 93 del 07.09.2015 di variazione aliquota del tributo provinciale per l'esercizio delle funzioni di tutela, protezione ed igiene dell'ambiente (TEFA);
- deliberazione dell'Assemblea dei Sindaci nello svolgimento delle Funzioni del Consiglio n. 28 del 28/11/2022, relativa al Piano delle Alienazioni e delle valorizzazioni immobiliari e aggiornato con Determina Commissariale di adozione della nota di aggiornamento al DUP sopra citata;
- determinazione Commissariale adottata nello svolgimento delle funzioni di Presidente R.G. n. 2909, prot. n. 22637 del 15/11/2022, relativa alla destinazione e ripartizione delle somme derivanti dai proventi delle sanzioni amministrative e pecuniarie per violazione al Codice della Strada anno 2023;
- piano triennale del fabbisogno della spesa del personale, nuovo atto di indirizzo, come da Determinazione Commissariale adottata nello svolgimento delle funzioni di Presidente R.G. n. 1416, del 24/05/2023, a modifica dell'atto di indirizzo politico-amministrativo espresso con le Determinazioni Commissariali nn. 918/2023, 70/2023 e 3377/2022;
- la deliberazione dell'Assemblea dei Sindaci nello svolgimento delle Funzioni del Consiglio n. 32 del 28/11/2022 di ricognizione periodica delle partecipazioni ex art. 20, D.Lgs 19/08/2016, n. 175, così come modificato dal D.Lgs 16/06/2017, n. 100;

Preso atto che, per l'annualità 2023 relativamente nel piano delle alienazioni e delle valorizzazioni immobiliari sono previsti introiti per € 18.977.770,00 da utilizzare con specifico vincolo di destinazione per € 11.942.770,00 per interventi manutentivi strutturali su fabbricati ad uso scolastico, € 5.000.000,00 per

| | | |
|---|------------------|------|
| Registro di Settore n. 131/2023 - S III | Deliberazione n. | Data |
|---|------------------|------|

interventi manutentivi strutturali per fabbricati ad uso strumentale ed € 1.900.000,00 per estinzione anticipata di prestiti e il resto per acquisto di altri beni mobili e software;

Preso atto che il Rendiconto di Gestione per l'esercizio finanziario 2022 approvato con Deliberazione dell'Assemblea dei Sindaci nello svolgimento delle Funzioni del Consiglio n. 1 del 11/05/2022, registra un risultato di amministrazione libero di € 6.448.755,92;

Richiamato il principio contabile applicato n. 3.3 di cui all'allegato 4.2 del D.Lgs 118/2011, corretto ed integrato dal D.Lgs 126/2014, il quale prevede che le entrate di dubbia e difficile esazione siano accertate per l'intero importo del credito, anche se non è certa la loro riscossione integrale. Per tali entrate è obbligatorio effettuare un accantonamento al fondo crediti di dubbia esigibilità nel bilancio di previsione e vincolare una quota del risultato di amministrazione in sede di rendiconto;

Richiamato, altresì, l'art.166, D.Lgs. 267/2000, che prevede:

1. al comma 1, l'obbligo di iscrizione nel proprio bilancio di previsione di un fondo di riserva non inferiore allo 0.30 e non superiore al 2 per cento del totale delle spese correnti inizialmente previste in bilancio;
2. al comma 2-ter, stabilisce, nel caso in cui l'ente si trovi in una delle situazioni previste dagli artt. 195 e 222, il limite minimo allo 0.45% del totale delle spese correnti inizialmente previsti in bilancio;
3. il comma 2 quater dispone, inoltre, la previsione in bilancio del fondo di riserva di cassa in misura non inferiore allo 0,2% degli stanziamenti di cassa delle spese finali.

Vista la tabella relativa ai parametri di riscontro della situazione di deficitarietà strutturale di cui al D.M. 28 dicembre 2018 da cui emerge che l'Ente non è strutturalmente deficitario;

Considerato che questo Libero Consorzio detiene delle partecipazioni in alcuni organismi come espressamente relazionato nella nota integrativa al Bilancio e considerata l'esigua quota di partecipazione, l'attività di controllo è limitata al monitoraggio delle modifiche societarie, della situazione finanziaria e alla valutazione periodica dell'interesse al mantenimento della partecipazione. Il sistema di controllo delle Società partecipate è finalizzato, qualora sussistono le condizioni, alla redazione del Bilancio Consolidato, così come previsto dal D.Lgs 118/2011 e come modificato dal D.Lgs 126/2014;

Preso atto che la Legge 30 dicembre 2018, n. 145, ai commi 589 e 862, ha introdotto l'obbligo, a decorrere dal 2021, di iscrivere nella parte corrente del bilancio nella missione 20 programma 03 un accantonamento denominato "Fondo di garanzia debiti commerciali", sul quale non è possibile disporre impegni e pagamenti;

Richiamata la determinazione R.G. n. 536 prot. n. 4240 del 24/02/2023 adottata dal Commissario Straordinario con i poteri e le funzioni del Presidente con la quale è stato preso atto che questo Ente non è tenuto ad effettuare alcun accantonamento al Fondo Garanzie Debiti Commerciali;

Considerato che è stato determinato in € 13.721.912,40 il concorso di questo Ente al contenimento della spesa pubblica ai sensi dell'art.1, comma 418 L. 23 dicembre 2014, n.190, (aggiornato alla circolare del Ministero dell'Interno n. 11 del 21/05/2019), ridotto ad € 8.162.485,40 in base al comma 875 art. 1, Legge 160/2019 e all'art. 31bis della Legge 28 febbraio 2020, n. 8. Con la Legge di Bilancio n. 178/2020, art. 1, c. 808, il contributo di cui trattasi è aumentato di € 694.928,38 a decorrere dall'anno 2021. Pertanto l'onere totale a carico del bilancio è pari a € 7.467.557,02;

Considerato che è stato determinato in € 1.782.815,54 la somma da trasferire allo Stato per effetto dei tagli di cui al D.Lgs 504/92;

Preso atto, pertanto, che le varie manovre di cui sopra comportano un onere totale a carico del bilancio di questo Ente per complessive € 9.250.372,56, stante che dal 2019 cessano gli effetti del D.L. n. 66/2014 art. 47;

| | | |
|---|------------------|------|
| Registro di Settore n. 131/2023 - S III | Deliberazione n. | Data |
|---|------------------|------|

Visto il D.Lgs. 267/2000 e ss.mm.ii.;

Visto il D.Lgs 118/2011 e ss.mm.ii.;

Vista la Legge 30 dicembre 2018, n. 145;

Vista la Legge 27 dicembre 2019, n. 160;

Vista la Legge 30 dicembre 2020, n. 178;

Vista la Legge 30 dicembre 2021, n. 234;

Vista la Legge 29 dicembre 2022, n. 197;

Vista la L.R. 15/2015;

Vista la Legge di Stabilità regionale 2023/2025 n. 2 del 22 febbraio 2023;

Vista la L.R. n. 3 del 22 febbraio 2023 “Bilancio di previsione della Regione siciliana per il triennio 2023-2025;

Visto l’O.R.E.L.;

Visto il vigente Regolamento di Contabilità;

Visto il parere favorevole, prot.n. 0011994 del 9 giugno 2023, espresso dal Collegio dei Revisori dei Conti;

Ritenuto, pertanto, di procedere ai sensi dell’art. 162 del D.Lgs. n.267/00 all’approvazione del Bilancio di Previsione 2023-2025.

PROPONE ALL’ASSEMBLEA

Nello svolgimento delle funzioni del Consiglio del Libero Consorzio Comunale

1. **di approvare** le premesse alla proposta di deliberazione che qui si intendono integralmente riportate e trascritte ai fini della motivazione per relationem;
2. **di approvare** il bilancio di previsione 2023/2025 predisposto dal Settore Finanze e Contabilità e redatto secondo i modelli previsti dall’allegato 9 del D.Lgs 118/2011, i relativi riepiloghi, i prospetti riguardanti il quadro generale riassuntivo, gli equilibri di bilancio e tutti gli altri allegati previsti dalla normativa vigente ed in particolare la “nota integrativa”, “piano degli indicatori e dei risultati attesi di bilancio”, tabella dei parametri per l’accertamento della condizione di ente strutturalmente deficitario, che vengono acclusi alla presente;
3. **di dare atto** che, per una ulteriore analisi si allegano:
 - Bilancio parte entrata, articolata in titoli, tipologie e categorie;
 - Bilancio parte spesa, articolata in missioni, programmi e macroaggregati;
4. **di dare atto** che il bilancio di previsione 2023/2025 è stato redatto nel rispetto dei principi di bilancio di cui all’art. 162 del D.Lgs 267/2000 sulla base dei documenti programmatori presupposti, delle disposizioni e delle direttive avanzate dai vari Settori e tenuto conto delle necessità e delle esigenze finanziarie dell’Ente nonché in relazione alle risorse disponibili e prevedibili e all’utilizzo di quelle consentite dalle norme;
5. **di dare atto** che il bilancio di previsione 2023-2025, redatto secondo i principi dettati dall’ordinamento finanziario e contabile e dalle norme vigenti in materia di risanamento della finanza pubblica, si riassume nelle seguenti risultanze finali così riepilogate per Titoli:

| | | |
|---|------------------|------|
| Registro di Settore n. 131/2023 - S III | Deliberazione n. | Data |
|---|------------------|------|

| ENTRATA | | 2023 | 2024 | 2025 |
|----------|---|-----------------------|-----------------------|-----------------------|
| | Utilizzo avanzo presunto di amministrazione | 19.626.394,38 | 0,00 | 0,00 |
| | Fondo Pluriennale Vincolato – parte corrente | 2.390.835,14 | 0,00 | 0,00 |
| | Fondo Pluriennale Vincolato - conto capitale | 10.423.776,12 | 0,00 | 0,00 |
| Titolo 1 | Entrate correnti di natura tributaria, contributiva e perequativa | 20.824.000,00 | 20.824.000,00 | 20.824.000,00 |
| Titolo 2 | Trasferimenti correnti | 24.907.206,61 | 22.968.428,24 | 21.968.428,24 |
| Titolo 3 | Entrate extratributarie | 3.002.526,42 | 3.007.059,24 | 3.007.059,24 |
| Titolo 4 | Entrate in conto capitale | 202.969.716,84 | 155.678.565,67 | 37.608.594,38 |
| Titolo 5 | Entrate di riduzione di attività finanziaria | 0,00 | 0,00 | 0,00 |
| Titolo 6 | Accensione di prestiti | 0,00 | 0,00 | 0,00 |
| Titolo 7 | Anticipazione da istituto tesoriere/cassiere | 11.460.919,94 | 11.119.847,44 | 11.119.847,44 |
| Titolo 9 | Entrate per conto di terzi e partite di giro | 15.485.000,00 | 15.435.000,00 | 15.435.000,00 |
| | TOTALE GENERALE ENTRATE | 311.090.375,45 | 229.032.900,59 | 109.962.929,30 |

| SPESA | | 2023 | 2024 | 2025 |
|----------|--|------------------------|------------------------|-----------------------|
| | Disavanzo di Amministrazione | 0,00 | 0,00 | 0,00 |
| Titolo 1 | Spese correnti di cui Fondo Pluriennale Vincolato | 53.630.130,13 0,00 | 45.879.487,48 0,00 | 44.881.487,48 0,00 |
| Titolo 2 | Spese in c/capitale di cui Fondo Pluriennale Vincolato | 227.715.325,38 0,00 | 154.578.565,67 0,00 | 37.208.594,38 0,00 |
| Titolo 3 | Spese per incremento di attività finanziaria di cui Fondo Pluriennale Vincolato | 0,00 0,00 | 0,00 0,00 | 0,00 0,00 |
| Titolo 4 | Rimborso di prestiti | 2.799.000,00 | 2.020.000,00 | 1.318.000,00 |
| Titolo 5 | Chiusura Anticipazioni da Istituto Tesoriere/Cassiere | 11.460.919,94 | 11.119.847,44 | 11.119.847,44 |
| Titolo 7 | Spese per conto terzi e partite di giro | 15.485.000,00 | 15.435.000,00 | 15.435.000,00 |
| | TOTALE GENERALE SPESA | 311.090.375,45 | 229.032.900,59 | 109.962.929,30 |

6. **di dare atto** che il bilancio di previsione 2023/2025 garantisce il pareggio generale del bilancio e rispetta gli equilibri finanziari di cui all'art. 162, c. 6, del D.Lgs 267/2000;
7. **propone, altresì**, l'adottando provvedimento immediatamente eseguibile ai sensi dell'art. 12, comma 2 della L.R. n. 44/1991 e ss.mm.ii., al fine di dotare l'Ente dello strumento finanziario di programmazione per l'esercizio finanziario 2023-2025.

IL DIRIGENTE

(Dott. Giuseppe di Giorgio)

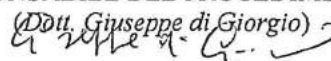
| | | |
|---|------------------|------|
| Registro di Settore n. 131/2023 - S III | Deliberazione n. | Data |
|---|------------------|------|

Attestazione di regolarità procedimentale - Ai sensi ed agli effetti dell'art.7 della L.R. 21.5.2019, n.7, attesta che nella formazione della proposta di deliberazione di cui sopra sono state valutate le condizioni di ammissibilità, i requisiti di legittimità e i presupposti ritenuti rilevanti per l'assunzione del provvedimento ed è stata eseguita la procedura prescritta dalla vigente normativa di legge e regolamentare in materia.

Si dà atto che non sussistono situazioni, anche potenziali, di conflitto di interessi in capo al sottoscritto Responsabile del procedimento, in ordine all'adozione del presente atto.

Ragusa, 09/06/2023

IL RESPONSABILE DEL PROCEDIMENTO

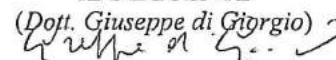
(Dott. Giuseppe di Giorgio)


Parere di regolarità tecnica - Ai sensi e per gli effetti dell'art.53 della Legge 08.06.1990, n.142, richiamato dall'art.1, comma primo, lett. i), della L.R. 11.12.1991, n.48, modificato da ultimo dall'art.12 della L.R. 23.12.2000, n.30, in ordine alla regolarità tecnica del presente provvedimento si esprime il seguente parere: **Favorevole**

Si dà atto che non sussistono situazioni, anche potenziali, di conflitto di interessi in capo al sottoscritto Dirigente, in ordine all'adozione del presente atto.

Ragusa, 09/06/2023

IL DIRIGENTE

(Dott. Giuseppe di Giorgio)


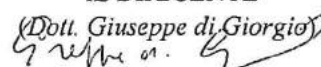
SETTORE FINANZE E CONTABILITA'

Parere di regolarità contabile - Ai sensi e per gli effetti dell'art.53 della Legge 08.06.1990 n.142, richiamato dall'art.1, comma 1°, lett. i) della L.R. 11.12.1991, n. 48, modificato dall'art.12 della L.R. 23.12.2000, n.30, e dell'art.49, primo comma, del D. Lgs 18.08.2000, n. 267, in ordine alla regolarità contabile del presente provvedimento si esprime il seguente parere: **Favorevole**.

Si dà atto che non sussistono situazioni, anche potenziali, di conflitto di interessi in capo al sottoscritto Dirigente, in ordine all'adozione del presente atto.

Ragusa, 09/06/2023

IL DIRIGENTE

(Dott. Giuseppe di Giorgio)


| | | |
|---|------------------|------|
| Registro di Settore n. 131/2023 - S III | Deliberazione n. | Data |
|---|------------------|------|



Libero Consorzio Comunale di Ragusa

LIBERO CONSORZIO COMUNALE DI RAGUSA

Parere dell'Organo di revisione sulla proposta di BILANCIO DI PREVISIONE 2023 - 2025 e documenti allegati

L'ORGANO DI REVISIONE

Dott. OCCHIPINTI FRANCESCO

Dott. BATTICANI ALFREDO

Dott.ssa GRILLO MARIA

L'ORGANO DI REVISIONE

Verbale n. 22 del 09/06/2023

PARERE SULLA PROPOSTA DI BILANCIO DI PREVISIONE 2023-2025

Premesso che l'Organo di revisione ha:

- esaminato la proposta di bilancio di previsione 2023-2025, unitamente agli allegati di legge;
- visto il Decreto Legislativo 18 agosto 2000 n. 267 «Testo unico delle leggi sull'ordinamento degli enti locali» (TUEL);
- visto il Decreto legislativo del 23 giugno 2011 n.118 e la versione aggiornata dei principi contabili generali ed applicati pubblicati sul sito ARCONET- Armonizzazione contabile enti territoriali;

presenta

l'allegata relazione quale parere sulla proposta di bilancio di previsione per gli esercizi 2023-2025, del Libero Consorzio Comunale di Ragusa che forma parte integrante e sostanziale del presente verbale.

Ragusa li 09/06/2023

L'ORGANO DI REVISIONE

Dott. OCCHIPINTI FRANCESCO



Firmato digitalmente da:
OCCHIPINTI FRANCESCO
Firmato il 09/06/2023 10:14
Seriale Certificato: 2061378
Valido dal 09/01/2023 al 09/01/2026
InfoCamere Qualified Electronic Signature CA

Dott. BATTICANI ALFREDO



ALFREDO
BATTICANI
09.06.2023
09:37:56
GMT+01:00

Dott.ssa GRILLO MARIA



Firmato digitalmente da:
GRILLO MARIA
Firmato il 09/06/2023 11:26
Seriale Certificato: 1670492
Valido dal 03/08/2022 al 03/08/2025
InfoCamere Qualified Electronic Signature CA

SOMMARIO

| | |
|---|----|
| PREMESSA | 4 |
| NOTIZIE GENERALI SULL'ENTE..... | 4 |
| DOMANDE PRELIMINARI..... | 5 |
| EQUILIBRI FINANZIARI NEL BILANCIO DI PREVISIONE 2023-2025..... | 6 |
| BILANCIO DI PREVISIONE 2023-2025 | 7 |
| VERIFICA COERENZA DELLE PREVISIONI..... | 12 |
| VERIFICA ATTENDIBILITÀ E CONGRUITÀ DELLE PREVISIONI ANNO 2023-2025..... | 14 |
| SPESE IN CONTO CAPITALE | 18 |
| FONDI E ACCANTONAMENTI..... | 19 |
| INDEBITAMENTO | 22 |
| ORGANISMI PARTECIPATI..... | 23 |
| PNRR..... | 24 |
| OSSERVAZIONI E SUGGERIMENTI..... | 26 |
| CONCLUSIONI..... | 27 |

PREMESSA

I sottoscritti Dott. Occhipinti Francesco, Dott. Batticani Alfredo e Dott.ssa Grillo Maria, revisori nominati con delibera del Commissario Straordinario con i poteri dell'organo consiliare n. 31 del 08.10.2020;

Premesso

- che l'Ente deve redigere il bilancio di previsione rispettando il titolo II del D.lgs. 267/2000 (di seguito anche TUEL), i principi contabili generali e applicati alla contabilità finanziaria, lo schema di bilancio di cui all'allegato 9 al D.lgs. 118/2011;

- che è stato ricevuto in data 31/05/2023 lo schema del bilancio di previsione per gli esercizi 2023-2025, approvato dal Commissario Straordinario nello svolgimento delle funzioni di Presidente in data 31/05/2023 con determinazione R.G. n. 1430 completo degli allegati disposti dalla legge e necessari per il controllo;

- viste le disposizioni di Legge che regolano la finanza locale, in particolare il TUEL;
- visto lo statuto dell'Ente, con particolare riferimento alle funzioni attribuite all'Organo di revisione;
- visto lo Statuto ed il regolamento di contabilità;
- visti i regolamenti relativi ai tributi comunali;

Visto il parere espresso dal responsabile del servizio finanziario, ai sensi dell'art.153, comma 4 del D.lgs. n. 267/2000, in data 25/05/2023 in merito alla veridicità delle previsioni di entrata e di compatibilità delle previsioni di spesa, avanzate dai vari servizi, iscritte nel bilancio di previsione 2023-2025;

l'Organo di revisione ha effettuato le seguenti verifiche al fine di esprimere un motivato giudizio di coerenza, attendibilità e congruità contabile delle previsioni di bilancio e dei programmi e progetti, come richiesto dall'art. 239, comma 1, lettera b) del D.lgs. n. 267/2000.

NOTIZIE GENERALI SULL'ENTE

Il Libero Consorzio Comunale di Ragusa registra una popolazione al 01.01.2023, di n 317.136 abitanti.

L'ente **non** è stato istituito a seguito di processo di fusione per unione.

L'ente **non** è incorporante del processo di fusione per incorporazione.

L'ente **non** è terremotato.

l'Ente **non** è in disavanzo.

l'Ente **non** è in piano di riequilibrio.

l'Ente **non** è in dissesto finanziario.

DOMANDE PRELIMINARI

L'Organo di revisione ha verificato che l'Ente entro il 30 novembre 2022 ha aggiornato gli stanziamenti del bilancio di previsione 2022-2024.

L'Organo di revisione ha verificato che al bilancio di previsione **sono stati allegati** tutti i documenti di cui all'art. 11, co. 3, del D.lgs. n. 118/2011; al punto 9.3 del principio contabile applicato 4/1, lett. g) e lett. h); all'art. 172 TUEL.

L'Organo di revisione ha verificato che l'Ente **ha rispettato** i termini di legge per l'adozione del bilancio di previsione 2023-2025.

L'Organo di revisione ha verificato che l'Ente **non ha rispettato** i termini di legge per l'adozione degli strumenti di programmazione (previsti dall'allegato 4/1 del d.lgs. n. 118/2011).

L'Ente **ha gestito** in esercizio provvisorio rispettando *le prescrizioni e le limitazioni previste dall'art. 163 del TUEL*.

L'Organo di revisione ha verificato che l'Ente, prima dell'approvazione in Consiglio, **abbia effettuato** il pre-caricamento sulla banca dati BDAP senza rilievi e/o errori bloccanti.

L'Ente è adempiente all'inserimento dei relativi dati e documenti in BDAP (Banca Dati delle Amministrazioni Pubbliche).

L'Organo di revisione è **iscritto** alla BDAP.

L'Organo di revisione ha verificato, sulla base degli appositi parametri, che l'Ente **non risulta** strutturalmente deficitario.

L'Organo di revisione ha verificato che nel bilancio di previsione 2023-2025, **è stata prevista** l'applicazione di **euro 19.626.394,38** di avanzo accantonato/vincolato presunto, così distinto:

- euro 3.404.561,96 per spese correnti e di rimborso prestiti;
- euro 16.221.832,42 per spese di investimento.

L'applicazione dell'avanzo di cui sopra, trova riscontro nell'Allegato a/1) nel caso di applicazione dell'avanzo presunto per le quote accantonate, e nell'Allegato a/2 nel caso di applicazione dell'avanzo presunto per le quote vincolate.

L'Organo di revisione ha verificato che l'ente **non ha applicato** al bilancio di previsione 2023-2025, esercizio 2023, l'avanzo presunto di amministrazione relativo alla quota del primo bimestre 2023 dei contratti di servizio continuativi sottoscritti nel 2022 che fanno riferimento a maggiori spese da inserire nella certificazione COVID-2019 per il 2022 in quanto non ricorre tale fattispecie.

EQUILIBRI FINANZIARI NEL BILANCIO DI PREVISIONE 2023-2025

GESTIONE DELL'ESERCIZIO 2022

L'organo consiliare ha approvato con delibera n. 1 del 11/05/2023 la proposta di rendiconto per l'esercizio 2022.

L'Organo di revisione ha formulato la propria relazione al rendiconto 2022 in data 18/04/2023 con verbale n 13.

La gestione dell'anno 2022 si è chiusa con un risultato di amministrazione al 31/12/2022 così distinto ai sensi dell'art.187 del TUEL:

| | 31/12/2022 |
|---|------------------------|
| Risultato di amministrazione (+/-) | € 46.963.978,52 |
| di cui: | |
| a) Fondi vincolati | € 27.887.447,96 |
| b) Fondi accantonati | € 8.701.003,69 |
| c) Fondi destinati ad investimento | € 3.926.770,95 |
| d) Fondi liberi | € 6.448.755,92 |
| TOTALE RISULTATO AMMINISTRAZIONE | € 46.963.978,52 |

di cui applicato all'esercizio 2023 sino alla data di approvazione dello schema di bilancio da parte della Giunta per un totale di euro 17.446.333,89 così dettagliato:

- Quote accantonate 630.754,92 €
- Quote vincolate 16.815.578,97 €
- Quote destinate agli investimenti 0,00 €
- Quote disponibili 0,00 €

L'Organo di revisione ha verificato che l'Ente **non è intervenuto** per adeguare le risultanze del rendiconto agli esiti della Certificazione COVID 2022, riferita all'esercizio 2021 poiché non si è reso necessaria.

La situazione di cassa dell'Ente al 31 dicembre degli ultimi tre esercizi presenta i seguenti risultati:

| | 2020 | 2021 | 2022 |
|------------------------------------|-----------------|-----------------|-----------------|
| Disponibilità: | € 31.357.855,28 | € 36.824.353,26 | € 54.196.385,92 |
| di cui cassa vincolata | € 5.903.569,78 | € 2.735.041,34 | € 26.780.558,48 |
| anticipazioni non estinte al 31/12 | € - | € - | € - |

L'Organo di revisione ha verificato che l'Ente **si è** dotato di scritture contabili atte a determinare in ogni momento l'entità della giacenza della cassa vincolata per rendere possibile la conciliazione con la cassa vincolata del tesoriere.

BILANCIO DI PREVISIONE 2023-2025

L'Organo di revisione ha verificato che il bilancio di previsione proposto **rispetta** il pareggio finanziario complessivo di competenza e gli equilibri di parte corrente e in conto capitale, ai sensi dell'articolo 162 del Tuel.

L'Organo di revisione ha verificato che le previsioni di competenza **rispettano** il principio generale n.16 e i principi contabili e rappresentano le entrate e le spese che si prevede saranno esigibili in ciascuno degli esercizi considerati anche se l'obbligazione giuridica è sorta in esercizi precedenti.

Le previsioni di competenza per gli anni 2023, 2024 e 2025 confrontate con le previsioni definitive per l'anno 2022 sono così formulate:

| ENTRATE | Assestato 2022 | 2023 | 2024 | 2025 |
|--|-------------------------|-------------------------|-------------------------|-------------------------|
| Utilizzo avanzo presunto di amministrazione | € 10.609.760,90 | € 19.626.394,38 | | |
| Fondo pluriennale vincolato | € 19.581.860,02 | € 12.814.611,26 | € - | € - |
| Titolo 1 - Entrate correnti di natura tributaria, contributiva e perequativa | € 20.804.000,00 | € 20.824.000,00 | € 20.824.000,00 | € 20.824.000,00 |
| Titolo 2 - Trasferimenti correnti | € 23.225.918,51 | € 24.907.206,61 | € 22.988.428,24 | € 21.968.428,24 |
| Titolo 3 - Entrate extratributarie | € 2.751.942,50 | € 3.002.526,42 | € 3.007.059,24 | € 3.007.059,24 |
| Titolo 4 - Entrate in conto capitale | € 193.012.562,59 | € 202.969.716,84 | € 155.678.565,67 | € 37.608.594,38 |
| Titolo 5 - Entrate da riduzione di attività finanziarie | € - | € - | € - | € - |
| Titolo 6 - Accensione di prestiti | € - | € - | € - | € - |
| Titolo 7 - Anticipazioni di istituto tesoriere / cassiere | € 10.139.564,20 | € 11.460.919,94 | € 11.119.847,44 | € 11.119.847,44 |
| Titolo 9 - Entrate in conto di terzi a partite di giro | € 15.055.000,00 | € 15.485.000,00 | € 15.435.000,00 | € 15.435.000,00 |
| TOTALE COMPLESSIVO ENTRATE | € 295.180.608,72 | € 311.090.375,45 | € 229.032.900,59 | € 109.962.929,30 |

| SPESE | Assestato 2022 | 2023 | 2024 | 2025 |
|--|-------------------------|-------------------------|-------------------------|-------------------------|
| Disavanzo di amministrazione | € - | € - | € - | € - |
| Titolo 1 - Spese correnti | € 49.761.492,32 | € 53.630.130,13 | € 45.879.487,48 | € 44.881.487,48 |
| Titolo 2 - Spese in conto capitale | € 217.001.552,20 | € 227.715.325,38 | € 154.578.565,67 | € 37.208.594,38 |
| Titolo 3 - Spese per incremento di attività finanziarie | € - | € - | € - | € - |
| Titolo 4 - Rimborso di prestiti | € 3.223.000,00 | € 2.798.000,00 | € 2.020.000,00 | € 1.318.000,00 |
| Titolo 5 - Chiusura Anticipazioni da istituto tesoriere/cassiere | € 10.139.564,20 | € 11.460.919,94 | € 11.119.847,44 | € 11.119.847,44 |
| Titolo 7 - Spese per conto terzi e partite di giro | € 15.055.000,00 | € 15.485.000,00 | € 15.435.000,00 | € 15.435.000,00 |
| TOTALE COMPLESSIVO SPESE | € 295.180.608,72 | € 311.090.375,45 | € 229.032.900,59 | € 109.962.929,30 |

Fondo pluriennale vincolato (FPV)

Al fine di garantire il migliore utilizzo delle risorse finanziarie destinate a spese di investimento nella costituzione del FPV al 1° gennaio 2023, l'Organo di revisione ha verificato che **sia stato** correttamente osservato il Principio contabile applicato della contabilità finanziaria, avuto riguardo in particolare ai punti 5.4.8 (spese di progettazione) e 5.4.9 (spese non ancora impegnate per appalti pubblici di lavori).

L'Organo di revisione ha verificato che la re-imputazione degli impegni di spesa sia correlata con la costituzione del FPV da iscrivere in entrata nel bilancio di previsione 2023-2025, nonché con gli impegni pluriennali, al fine di:

- verificare la corretta elaborazione e gestione dei cronoprogrammi;
- evidenziare i ritardi nella realizzazione delle spese di investimento per mancata osservanza del cronoprogramma.

Le fonti di finanziamento del Fondo pluriennale vincolato iscritto nella parte entrata del bilancio per l'esercizio 2023 sono le seguenti:

| | Importo |
|---|-----------------|
| FPV APPLICATO IN ENTRATA | € 12.814.611,26 |
| FPV di parte corrente applicato | € 2.390.835,14 |
| FPV di parte capitale applicato (al netto dell'indebitamento) | € 10.328.631,90 |
| FPV di parte capitale applicato al bilancio (derivante da indebitamento) | € 95.144,22 |
| FPV di entrata per partite finanziarie | € - |
| FPV DETERMINATO IN SPESA | € - |
| FPV corrente: | € - |
| - quota determinata da impegni da esercizio precedente | |
| - quota determinata da impegni nell'esercizio cui si riferisce il bilancio | |
| FPV di parte capitale (al netto dell'indebitamento): | € - |
| - quota determinata da impegni/prenotazioni da esercizio precedente | |
| - quota determinata da impegni/prenotazioni nell'esercizio cui si riferisce il bilancio | |
| FPV di parte capitale determinato in bilancio (per la parte alimentata solo da indebitamento) | € - |
| - quota determinata da impegni/prenotazioni da esercizio precedente | |
| - quota determinata da impegni/prenotazioni nell'esercizio cui si riferisce il bilancio | |
| Fondo pluriennale vincolato di spesa per partite finanziarie | |

Fondo pluriennale vincolato FPV - Fonti di finanziamento

| Fonti di finanziamento FPV | Importo |
|---|-----------------|
| Entrate correnti vincolate | |
| Entrate correnti non vincolate in deroga per spese di personale | € 867.738,13 |
| Entrate correnti non vincolate in deroga per patrocinio legali esterni | |
| Entrate correnti non vincolate in deroga per reimputazione di impegni assunti sull'esercizio a cui il rendiconto si riferisce, non divenuti esigibili | € 1.523.097,01 |
| Entrate diverse dalle precedenti per reimputazione di impegni assunti sull'esercizio a cui il rendiconto si riferisce, non divenuti esigibili | |
| Totale FPV entrata parte corrente | € 2.390.835,14 |
| Entrata in conto capitale | € 10.328.631,90 |
| Assunzione prestiti/indebitamento | € 95.144,22 |
| Totale FPV entrata parte capitale | € 10.423.776,12 |
| TOTALE | € 12.814.611,26 |

L'Organo di revisione ha verificato, anche mediante controlli a campione, i cronoprogrammi di spesa e che il FPV di spesa corrisponda al FPV di entrata dell'esercizio successivo.

Verifica degli equilibri anni 2023-2025

L'Organo di revisione ha verificato:

- che le previsioni di bilancio - in ossequio ai principi di veridicità ed attendibilità - sono suffragate da analisi e/o studi dei responsabili dei servizi competenti, nel rispetto dell'art. 162, co. 5, TUEL e del postulato n. 5 di cui all'allegato 1 del D.lgs. n. 118/2011;
- che l'impostazione del bilancio di previsione 2023-2025 è tale da **garantire** il rispetto del saldo di competenza d'esercizio non negativo ai sensi art. 1, comma 821, legge n. 145/2018 con riferimento ai prospetti degli equilibri modificati dal DM 1° agosto 2019.

FAL - Fondo anticipazione liquidità

L'Organo di revisione ha verificato che l'Ente non ha richiesto anticipazioni di liquidità con restituzione entro ed oltre l'esercizio.

Gli equilibri richiesti dal comma 6 dell'art. 162 del TUEL sono così assicurati:

| EQUILIBRIO ECONOMICO-FINANZIARIO | | 2023 Previsioni di cassa | 2023 Previsioni di competenza | 2024 Previsioni di competenza | 2025 Previsioni di competenza |
|---|-----|-----------------------------|--------------------------------------|--------------------------------------|-------------------------------------|
| Fondo di cassa all'inizio dell'esercizio | | 54196385,92 | | | |
| A) Fondo pluriennale vincolato di entrata per spese correnti | (+) | 0,00 | 2.390.835,14 | 0,00 | 0,00 |
| AA) Recupero disavanzo di amministrazione esercizio precedente | (-) | 0,00 | 0,00 | 0,00 | 0,00 |
| B) Entrate Titoli 1.00 - 2.00 - 3.00 <i>di cui per estinzione anticipata di prestiti</i> | (+) | 0,00 0,00 | 48.733.733,03 0,00 | 46.799.487,48 0,00 | 45.799.487,48 0,00 |
| C) Entrate Titolo 4.02.06 - Contributi agli investimenti direttamente destinati al rimborso dei prestiti da amministrazioni pubbliche | (+) | 0,00 | 0,00 | 0,00 | 0,00 |
| D) Spese Titolo 1.00 - Spese correnti <i>di cui:</i> - fondo pluriennale vincolato - fondo crediti di dubbia esigibilità | (-) | 0,00 0,00 0,00 | 53.630.130,13 0,00 864.126,71 | 45.879.487,48 0,00 866.393,12 | 44.881.487,48 0,00 866.393,12 |
| E) Spese Titolo 2.04 - Altri trasferimenti in conto capitale | (-) | 0,00 | 0,00 | 0,00 | 0,00 |
| F) Spese Titolo 4.00 - Quote di capitale amm.to dei mutui e prestiti obbligazionari <i>di cui per estinzione anticipata di prestiti</i> <i>di cui Fondo anticipazioni di liquidità</i> | (-) | 0,00 0,00 0,00 | 2.799.000,00 1.900.000,00 0,00 | 2.020.000,00 1.100.000,00 0,00 | 1.318.000,00 400.000,00 0,00 |
| G) Somma finale (G=A-AA+B+C-D-E-F) | | 0,00 | -6.304.661,96 | -1.100.000,00 | -400.000,00 |
| ALTRE POSTE DIFFERENZIALI, PER ECCEZIONI PREVISTE DA NORME DI LEGGE E DA PRINCIPI CONTABILI, CHE HANNO EFFETTO SULL'EQUILIBRIO EX ARTICOLO 162, COMMA 6, DEL TESTO UNICO DELLE LEGGI SULL'ORDINAMENTO DEGLI ENTI LOCALI | | | | | |
| H) Utilizzo risultato di amministrazione presunto per spese correnti e per rimborso dei prestiti ⁽²⁾ <i>di cui per estinzione anticipata di prestiti</i> | (+) | 0,00 0,00 | 3.404.581,96 0,00 | 0,00 | 0,00 |
| I) Entrate di parte capitale destinate a spese correnti in base a specifiche disposizioni di legge o dei principi contabili <i>di cui per estinzione anticipata di prestiti</i> | (+) | 0,00 0,00 | 1.900.000,00 1.900.000,00 | 1.100.000,00 1.100.000,00 | 400.000,00 400.000,00 |
| L) Entrate di parte corrente destinate a spese di investimento in base a specifiche disposizioni di legge o dei principi contabili | (-) | 0,00 | 0,00 | 0,00 | 0,00 |
| M) Entrate da accensione di prestiti destinate a estinzione anticipata dei prestiti | (+) | 0,00 | 0,00 | 0,00 | 0,00 |
| EQUILIBRIO DI PARTE CORRENTE ⁽³⁾ | | | | | |
| O=G+H+I-L+M | | 0,00 | 0,00 | 0,00 | 0,00 |

| | | | | | |
|---|-----|-------------|----------------|----------------|---------------|
| P) Utilizzo risultato di amministrazione presunto per spese di investimento ⁽²⁾ | (+) | 0,00 | 16.221.832,42 | - | - |
| Q) Fondo pluriennale vincolato di entrata per spese in conto capitale | (+) | 0,00 | 10.423.776,12 | 0,00 | 0,00 |
| R) Entrate Titoli 4.00-5.00-6.00 | (+) | 0,00 | 202.969.716,84 | 155.678.565,67 | 37.608.594,36 |
| C) Entrate Titolo 4.02.06 - Contributi agli investimenti direttamente destinati al rimborso dei prestiti da amministrazioni pubbliche | (-) | 0,00 | 0,00 | 0,00 | 0,00 |
| I) Entrate di parte capitale destinate a spese correnti in base a specifiche disposizioni di legge o dei principi contabili | (-) | 0,00 | 1.900.000,00 | 1.100.000,00 | 400.000,00 |
| S1) Entrate Titolo 5.02 per Riscossione crediti di breve termine | (-) | 0,00 | 0,00 | 0,00 | 0,00 |
| S2) Entrate Titolo 5.03 per Riscossione crediti di medio-lungo termine | (-) | 0,00 | 0,00 | 0,00 | 0,00 |
| T) Entrate Titolo 5.04 relative a Altre entrate per riduzioni di attività finanziaria | (-) | 0,00 | 0,00 | 0,00 | 0,00 |
| L) Entrate di parte corrente destinate a spese di investimento in base a specifiche disposizioni di legge o dei principi contabili | (+) | 0,00 | 0,00 | 0,00 | 0,00 |
| M) Entrate da accensione di prestiti destinate a estinzione anticipata dei prestiti | (-) | 0,00 | 0,00 | 0,00 | 0,00 |
| U) Spese Titolo 2.00 - Spese in conto capitale di cui fondo pluriennale vincolato di spesa | (-) | 0,00 | 227.715.325,38 | 154.578.565,67 | 37.208.594,36 |
| V) Spese Titolo 3.01 per Acquisizioni di attività finanziarie | (-) | 0,00 | 0,00 | 0,00 | 0,00 |
| E) Spese Titolo 2.04 - Altri trasferimenti in conto capitale | (+) | 0,00 | 0,00 | 0,00 | 0,00 |
| EQUILIBRIO DI PARTE CAPITALE | | | | | |
| Z = P+Q+R-C-I-S1-S2-T+L-M-U+V+E | | 0,00 | 0,00 | 0,00 | 0,00 |
| S1) Entrate Titolo 5.02 per Riscossione crediti di breve termine | (+) | 0,00 | 0,00 | 0,00 | 0,00 |
| S2) Entrate Titolo 5.03 per Riscossione crediti di medio-lungo termine | (+) | 0,00 | 0,00 | 0,00 | 0,00 |
| T) Entrate Titolo 5.04 relative a Altre entrate per riduzioni di attività finanziaria | (+) | 0,00 | 0,00 | 0,00 | 0,00 |
| X1) Spese Titolo 3.02 per Concessione crediti di breve termine | (-) | 0,00 | 0,00 | 0,00 | 0,00 |
| X2) Spese Titolo 3.03 per Concessione crediti di medio-lungo termine | (-) | 0,00 | 0,00 | 0,00 | 0,00 |
| Y) Spese Titolo 3.04 per Altre spese per acquisizioni di attività finanziarie | (-) | 0,00 | 0,00 | 0,00 | 0,00 |
| EQUILIBRIO FINALE | | | | | |
| W = O+Z+S1+S2+T-X1-X2-Y | | 0,00 | 0,00 | 0,00 | 0,00 |
| Saldo corrente ai fini della copertura degli investimenti pluriennali ⁽⁴⁾: | | | | | |
| Equilibrio di parte corrente (O) | | | 0,00 | 0,00 | 0,00 |
| Utilizzo risultato di amministrazione presunto per il finanziamento di spese correnti e del rimborso prestiti (H) al netto del fondo anticipazione di liquidità | (-) | | 3.404.561,96 | | |
| Equilibrio di parte corrente ai fini della copertura degli investimenti pluriennali | | | -3.404.561,96 | 0,00 | 0,00 |

L'equilibrio finale è pari a zero.

L'Organo di revisione ha verificato che il saldo di cassa non negativo **garantisce** il rispetto del comma 6 dell'art.162 del TUEL.

L'Organo di revisione ha verificato che:

- la previsione di cassa relativa all'entrata **sia stata calcolata** tenendo conto del *trend* della riscossione nonché di quanto accantonato al Fondo Crediti dubbia esigibilità di competenza e in sede di rendiconto per le relative entrate;
- gli stanziamenti di cassa **comprendono** le previsioni di riscossioni e pagamenti in conto competenza e in conto residui e sono elaborate in considerazione dei presumibili ritardi nella riscossione e nei pagamenti delle obbligazioni già esigibili.

L'Organo di Revisione ha verificato che le previsioni di cassa per la spesa corrente, per il rimborso di prestiti e per le altre spese correnti o di investimento finanziate con applicazione dell'avanzo libero o con il margine differenziale di competenza **sono state determinate** sulla base della sommatoria delle entrate correnti che si presume di riscuotere e della giacenza iniziale di cassa libera.

L'Organo di Revisione ha verificato che le previsioni di cassa per la spesa del titolo II **tengono conto** dei cronoprogrammi dei singoli interventi e delle correlate imputazioni agli esercizi successivi.

L'Organo di Revisione ha verificato che le previsioni di cassa per le entrate da contributi in conto capitale e da ricorso all'indebitamento **sono coerenti** con le previsioni delle correlate spese del titolo II finanziate dalle medesime entrate senza generare fittizio surplus di entrata vincolata con il conseguente incremento delle previsioni di cassa della spesa corrente.

L'Organo di Revisione ha verificato che i singoli dirigenti o responsabili dei servizi **hanno partecipato** all'elaborazione delle proposte di previsione autorizzatorie di cassa e al programma dei pagamenti al fine di evitare che nell'adozione dei provvedimenti che comportano impegni di spesa vengano causati ritardi nei pagamenti e la formazione di debiti pregressi nonché la maturazione di interessi moratori con conseguente responsabilità disciplinare e amministrativa.

L'Organo di revisione ritiene che:

- le previsioni di cassa **rispecchiano** gli effettivi andamenti delle entrate e delle spese;
- non siano state effettuate sovrastime nella previsione della riscossione di entrate con il rischio di consentire autorizzazioni di spesa per le quali si genereranno ritardi nei pagamenti e formazione di debiti pregressi in violazione dell'art. 183, co. 8, del TUEL.

Il fondo iniziale di cassa al 01.01.2023, per euro 54.196.385,92, comprende la cassa vincolata per euro 26.780.558,48.

Utilizzo proventi alienazioni

L'Organo di revisione ha verificato che Ente **non si è avvalso** della facoltà di cui al co. 866, art. 1, legge n. 205/2017, così come modificato dall'art. 11-bis, comma 4, d.l. 14 dicembre 2018, n. 135.

Risorse derivanti da rinegoziazione mutui

L'Organo di revisione ha verificato che Ente **non si è avvalso** della facoltà di utilizzare le economie di risorse derivanti da operazioni di rinegoziazione mutui e prestiti per finanziare, in deroga, spese di parte corrente ai sensi dell'art. 1 comma 867 Legge 205/2017, non avendo effettuato alcuna operazione di rinegoziazione.

Entrate e spese di carattere non ripetitivo

L'Organo di revisione ha verificato che l'Ente **abbia correttamente** codificato ai fini della transazione elementare le entrate e le spese ricorrenti e non ricorrenti.

L'Organo di revisione ha verificato che ai fini degli equilibri di bilancio vi sia un coerente rapporto tra entrate e spese non ricorrenti.

La nota integrativa

L'Organo di revisione ha verificato che la nota integrativa allegata al bilancio di previsione **riporta** e informazioni previste dal comma 5 dell'art.11 del D.lgs. 23/6/2011 n.118 e dal punto 9.11.1 del principio 4/1.

VERIFICA COERENZA DELLE PREVISIONI

Verifica contenuto informativo ed illustrativo del documento unico di programmazione DUP

L'Organo di revisione sul Documento Unico di programmazione ha espresso parere con verbale n. 52 del 21/12/2022 attestando la sua coerenza, attendibilità e congruità.

L'Organo di revisione sulla nota di aggiornamento al DUP ha espresso parere con verbale n. 18 del 26/05/2023 attestando la sua coerenza, attendibilità e congruità.

Strumenti obbligatori di programmazione di settore

Il DUP contiene i seguenti strumenti obbligatori di programmazione di settore che sono coerenti con le previsioni di bilancio:

Programma triennale lavori pubblici

Il programma triennale ed elenco annuale dei lavori pubblici di cui all'art. 21 del D.lgs. 50/2016 è stato redatto conformemente alle modalità e agli schemi approvati con Decreto del Ministero delle Infrastrutture e dei Trasporti n. 14 del 16 gennaio 2018 ed è stato adottato con Deliberazione dell'Assemblea dei Sindaci n. 27 dell'11/10/2022. Il programma triennale e l'elenco annuale dei lavori pubblici e relativi adeguamenti sono pubblicati ai sensi del D.M. n. 14 del 16 gennaio 2018.

Gli importi inclusi nello schema relativo ad interventi con onere a carico dell'ente trovano riferimento nel bilancio di previsione 2023-2025.

Il programma triennale, dopo la sua approvazione consiliare, è stato pubblicato sul sito dell'Ente nella sezione "Amministrazione trasparente" e sul sito del Ministero delle Infrastrutture e dei Trasporti e dell'Osservatorio dei contratti pubblici relativi a lavori, servizi e forniture.

Programmazione biennale di acquisti di beni e servizi

Il programma biennale di forniture e servizi di importo unitario stimato pari o superiore a Euro 40.000,00 e relativo aggiornamento è stato redatto conformemente a quanto disposto dai commi 6 e 7 di cui all'art. 21 del D.lgs. 50/2016 secondo lo schema approvato con Decreto del Ministero delle Infrastrutture e dei Trasporti n. 14 del 16 gennaio 2018.

Programmazione triennale fabbisogni del personale

La programmazione del fabbisogno di personale prevista dall'art. 39, comma 1 della Legge 449/1997 e dall'art. 6 del D.lgs. 165/2001 è stata approvata secondo le "Linee di indirizzo per la predisposizione dei piani dei fabbisogni di personale da parte della PA" emanate in data 08 maggio 2018 da parte del Ministro per la semplificazione e la pubblica amministrazione e pubblicate in G.U. 27 luglio 2018, n.173.

Tale programma è stato approvato contestualmente alla nota di aggiornamento al DUP.

La programmazione del fabbisogno del personale 2023-2025 contenuta nel PIAO dovrà essere coerente con quella del DUP e del bilancio di previsione 2023-2025.

L'Organo di revisione ha verificato che la programmazione del fabbisogno di personale nel triennio 2023-2025, **tenga** conto dei vincoli assunzionali e dei limiti di spesa previsti dalla normativa.

L'Organo di revisione **ritiene** che la previsione triennale sia coerente con le esigenze finanziarie espresse nell'atto di programmazione dei fabbisogni.

Piano delle alienazioni e valorizzazioni immobiliari

(art. 58, comma 1 L. n. 112/2008)

Tale programma è stato approvato contestualmente alla nota di aggiornamento al DUP.

L'Organo di revisione **ritiene** che le previsioni per gli anni 2023-2025 siano coerenti con gli strumenti di programmazione di mandato, con il documento unico di programmazione e con gli atti di programmazione di settore (piano triennale dei lavori pubblici, programmazione fabbisogni del personale, piano alienazioni e valorizzazione patrimonio immobiliare, ecc.).

Programma degli incarichi

L'Organo di revisione ha verificato che l'Ente non ha elaborato il programma degli incarichi non presentandosi la fattispecie.

PNRR

L'Organo di revisione ha verificato che l'Ente **ha dedicato** una sezione del DUP al PNRR.

VERIFICA ATTENDIBILITÀ E CONGRUITÀ DELLE PREVISIONI ANNO 2023-2025

A) ENTRATE

Ai fini della verifica dell'attendibilità delle entrate e congruità delle spese previste per gli esercizi 2023-2025, alla luce della manovra disposta dall'ente, l'Organo di revisione ha analizzato in particolare le voci di bilancio di seguito riportate.

Sanzioni amministrative da codice della strada

I proventi da sanzioni amministrative sono così previsti:

| | Previsione 2023 | Previsione 2024 | Previsione 2025 |
|-----------------------------------|--------------------|--------------------|--------------------|
| sanzioni ex art.208 co 1 cds | € 38.000,00 | € 38.000,00 | € 38.000,00 |
| sanzioni ex art.142 co 12 bis cds | € - | € - | € - |
| TOTALE SANZIONI | € 38.000,00 | € 38.000,00 | € 38.000,00 |
| Fondo Crediti Dubbia Esigibilità | € 8.990,80 | € 8.990,80 | € 8.990,80 |
| Percentuale fondo (%) | 23,66% | 23,66% | 23,66% |

L'Organo di revisione **ritiene** la quantificazione dello stesso congrua in relazione all'andamento storico delle riscossioni rispetto agli accertamenti.

La somma da assoggettare a vincoli è così distinta:

- euro 38.000,00 per sanzioni ex art. 208 comma 1 del codice della strada (D.lgs. 30.4.1992 n. 285);

- euro 0,00 per sanzioni ex art.142, comma 12 bis del codice della strada (D.lgs. 30.4.1992 n. 285).

Con atto del Commissario Straordinario adottato con i poteri di Presidente n. 2909 in data 15/11/2022 la somma di euro 29.009,20 (previsione meno fondo) è stata destinata per il 50% negli interventi di spesa alle finalità di cui agli articoli 142 comma 12 ter e 208, comma 4 e comma 5 bis, del codice della strada, come modificato dall'art. 40 della Legge n. 120 del 29/7/2010.

La Giunta ha destinato euro 0,00 alla previdenza ed assistenza del personale Polizia Municipale.

La quota vincolata è destinata:

- al titolo 1 spesa corrente per euro 14.504,60

- al titolo 2 spesa in conto capitale per euro 0,00

L'Organo di revisione ha verificato che l'Ente **ha** correttamente suddiviso nel bilancio le risorse relative alle sanzioni amministrative da codice della strada sulla base delle indicazioni fornite con il D.M. 29 agosto 2018.

L'Organo di revisione ha verificato che l'Ente **ha** provveduto alla certificazione al Ministero dell'Interno dell'utilizzo delle sanzioni al codice della strada per gli esercizi precedenti.

Proventi dei beni dell'ente

I proventi dei beni dell'ente per locazioni, fitti attivi e canoni patrimoniali sono così previsti:

| | Previsione 2023 | Previsione 2024 | Previsione 2025 |
|--|---------------------|---------------------|---------------------|
| Canoni di locazione | 512.567,52 | 512.567,52 | 512.567,52 |
| Fitti attivi e canoni patrimoniali | 500.000,00 | 500.000,00 | 500.000,00 |
| Altri (canone di affitto area in sub-concessione - stazione passeggeri porto di Pozzallo) | 22.663,50 | 27.196,32 | 27.196,32 |
| TOTALE PROVENTI DEI BENI | 1.035.231,02 | 1.039.763,84 | 1.039.763,84 |
| Fondo Crediti Dubbia Esigibilità | 514.924,56 | 517.190,97 | 517.190,97 |
| Percentuale fondo (%) | 49,74% | 49,74% | 49,74% |

L'Organo di revisione ritiene la quantificazione del FCDE congrua in relazione all'andamento storico delle riscossioni rispetto agli accertamenti.

Proventi dei servizi pubblici e vendita di beni

Il dettaglio delle previsioni di proventi dei servizi dell'Ente e dei servizi a domanda individuale è il seguente:

| | Assestato 2022 | Previsione 2023 | Previsione 2024 | Previsione 2025 |
|---|----------------|-----------------|-----------------|-----------------|
| Vendita di beni (PDC E.3.01.01.01.000) | € - | € - | € - | € - |
| Entrate dalla vendita di servizi (E.3.01.02.01.000) | € 764.295,00 | € 780.436,30 | € 780.436,30 | € 780.436,30 |
| Fondo Crediti Dubbia Esigibilità | € - | € 11.868,15 | € 11.868,15 | € 11.868,15 |
| Percentuale fondo (%) | 0,00% | 1,52% | 1,52% | 1,52% |

L'Organo di revisione ritiene la quantificazione del FCDE congrua in relazione all'andamento storico delle riscossioni rispetto agli accertamenti.

Canone unico patrimoniale

Il dettaglio delle previsioni dei proventi derivanti dal Canone Unico Patrimoniale è il seguente:

| Titolo 3 | Accertato 2021 | 2022 | Previsione 2023 | | Previsione 2024 | | Previsione 2025 | |
|------------------------------|----------------|--------------|--------------------|--------------|--------------------|--------------|--------------------|--------------|
| | | | Prev. | Acc.to FCDE | Prev. | Acc.to FCDE | Prev. | Acc.to FCDE |
| Canone Unico Patrimoniale | € 499.906,00 | € 500.000,00 | € 500.000,00 | € 302.000,00 | € 500.000,00 | € 302.000,00 | € 500.000,00 | € 302.000,00 |

B) SPESE PER TITOLI E MACROAGGREGATI

Le previsioni degli esercizi 2023-2025 per macro-aggregati di spesa corrente confrontate con la spesa risultante dalla previsione definitiva 2022 è la seguente:

Sviluppo previsione per aggregati di spesa:

| TITOLI E MACROAGGREGATI DI SPESA | Previsioni Def. 2022 | Previsioni 2023 | Previsioni 2024 | Previsioni 2025 |
|---|------------------------|------------------------|------------------------|------------------------|
| 101 Redditi da lavoro dipendente | € 12.107.628,88 | € 13.766.467,18 | € 12.307.637,37 | € 12.307.637,37 |
| 102 Imposte e tasse a carico dell'ente | € 1.053.986,28 | € 1.121.476,53 | € 1.020.470,30 | € 1.020.470,30 |
| 103 Acquisto di beni e servizi | € 13.355.203,11 | € 18.508.252,51 | € 12.127.623,22 | € 11.162.580,98 |
| 104 Trasferimenti correnti | € 17.142.747,94 | € 17.152.747,95 | € 17.152.747,95 | € 17.152.747,95 |
| 105 Trasferimenti di tributi | € - | € - | € - | € - |
| 106 Fondi perequativi | € - | € - | € - | € - |
| 107 Interessi passivi | € 1.182.695,98 | € 1.174.463,65 | € 1.145.778,77 | € 1.112.821,01 |
| 108 Altre spese per redditi da capitale | € - | € - | € - | € - |
| 109 Rimborsi e poste correttive delle entrate | € 42.000,00 | € 47.000,00 | € 27.000,00 | € 27.000,00 |
| 110 Altre spese correnti | € 4.877.250,13 | € 1.859.722,31 | € 2.098.229,87 | € 2.098.229,87 |
| Totale | € 49.761.492,32 | € 53.630.130,13 | € 45.879.487,48 | € 44.881.487,48 |

Acquisto beni e servizi

L'Organo di revisione ha verificato che le previsioni **sono** costruite tenendo conto del tasso di inflazione programmata.

In relazione alle spese per consumi energetici, l'Organo di revisione prende atto del seguente andamento:

| | Assestato 2022 | Previsione 2023 | Previsione 2024 | Previsione 2025 |
|---|-----------------------|---------------------|---------------------|---------------------|
| Energia elettrica (PDC U.1.03.02.05.004) | € 957.000,00 | € 692.000,00 | € 510.000,00 | € 510.000,00 |
| Gas (PDC U.1.03.02.05.006) | € 83.400,00 | € 80.000,00 | € 60.000,00 | € 60.000,00 |
| Contratti di servizio per l'illuminazione pubblica (PDC U.1.03.02.15.015) | € - | € 181.000,00 | € 181.000,00 | € 181.000,00 |
| Utenze e canoni per altri servizi n.a.c. (PDC U.1.03.02.05.9999) | € 13.000,00 | € 13.000,00 | € 13.000,00 | € 13.000,00 |
| Totale | € 1.053.400,00 | € 966.000,00 | € 764.000,00 | € 764.000,00 |

Spese di personale

L'Organo di revisione ha verificato che la spesa relativa al macro-aggregato "redditi da lavoro dipendente" prevista per gli esercizi 2023-2025, tiene conto delle assunzioni previste nella programmazione del fabbisogno e risulta coerente:

- con l'obbligo di riduzione della spesa di personale disposto dall'art. 1 comma 557 della Legge 296/2006 rispetto al valore medio del triennio 2011/2013, pari ad € 17.860.801,42 considerando l'aggregato rilevante comprensivo dell'IRAP ed al netto delle componenti escluse (tra cui la spesa conseguente ai rinnovi contrattuali), come risultante dalla Determina Commissariale n. 1145 del 24/05/2023 che ha dato un nuovo atto di indirizzo in merito alla programmazione del fabbisogno del personale per gli anni 2023-2025;

- con i vincoli disposti dall'art. 9, comma 28 del D.L. 78/2010 sulla spesa per personale a tempo determinato, con convenzioni o con contratti di collaborazione coordinata e continuativa che fanno riferimento alla corrispondente spesa dell'anno 2009 di euro 870.323,23, come risultante dal Rendiconto di Gestione 2009.

L'Organo di revisione ha verificato che la previsione di spesa di personale **tenga conto** degli effetti prodotti dal rinnovo del CCNL 2019-2021

L'Organo di revisione ha verificato che l'Ente **ha predisposto** la pianificazione del fabbisogno del personale 2023-2025 in maniera coerente ai progetti del PNRR.

L'Organo di Revisione ha verificato che l'Ente **non ha** in servizio e **non prevede** di assumere personale a tempo determinato, in deroga agli ordinari limiti, ai sensi di quanto previsto dall'articolo 31-bis del D.L. 152/2021.

Spese per incarichi di collaborazione autonoma (art.7 comma 6, D. Lgs. 165/2001 ed articolo 3, comma 56, della legge n. 244/2007, come modificato dall'articolo 46, comma 3, del d. Legge n. 112/2008)

Non sono previsti stanziamenti specifici.

SPESE IN CONTO CAPITALE

Le spese in conto capitale previste sono pari:

- per il 2023 ad euro 227.715.325.38;
- per il 2024 ad euro 154.578.565.67;
- per il 2025 ad euro 37.208.594.38;

L'Organo di revisione ha verificato che le opere di importo superiore a euro 100.000,00 **sono state inserite** nel programma triennale dei lavori pubblici.

L'Organo di revisione ha verificato che la previsione per l'esercizio 2023 delle spese in conto capitale di importo superiore a euro 100.000,00 **corrisponde** con la prima annualità del programma triennale dei lavori pubblici.

Ogni intervento **ha** un cronoprogramma con le diverse fasi di realizzazione, a partire dal progetto di fattibilità tecnica ed economica (PFTE), di cui all'art. 23, del D.lgs. 18/04/2016, n. 50.

L'Organo di revisione ha verificato che al bilancio di previsione è allegato un prospetto che identifica per ogni spesa in conto capitale la relativa fonte di finanziamento

FONDI E ACCANTONAMENTI

Fondo di riserva di competenza

L'Organo di revisione ha verificato che la previsione del fondo di riserva ordinario, iscritto nella missione 20, programma 1, titolo 1, macroaggregato 10 del bilancio, ammonta a:

anno 2023 - euro 440.000.00 pari allo 0.82% delle spese correnti;

anno 2024 - euro 440.000.00 pari allo 0.96% delle spese correnti;

anno 2025 - euro 440.000.00 pari allo 0.98% delle spese correnti;

e rientra nei limiti previsti dall'articolo 166 del **TUEL** ed in quelli previsti dal regolamento di contabilità.

Fondo di riserva di cassa

L'Organo di revisione ha verificato che:

- l'ente nella missione 20, programma 1 **ha stanziato** il fondo di riserva di cassa per un importo pari ad euro 610.000.00;

- la consistenza del fondo di riserva di cassa **rientra** nei limiti di cui all'art. 166, comma 2 quater del TUEL.

Fondo crediti di dubbia esigibilità (FCDE)

19

L'Organo di revisione ha verificato che:

- nella missione 20, programma 2 è presente un accantonamento al fondo crediti di dubbia esigibilità (FCDE) di:

- euro 864.126.71 per l'anno 2023;
 - euro 866.393.12 per l'anno 2024;
 - euro 866.393.12 per l'anno 2025;
- gli importi accantonati nella missione 20, programma 2, **corrispondono** con quanto riportano nell'allegato c), colonna c).

L'Organo di revisione ha verificato la regolarità del calcolo del fondo crediti dubbia esigibilità ed il rispetto dell'accantonamento per l'intero importo.

L'Ente **ha utilizzato** il metodo ordinario.

L'Ente **ha utilizzato** il metodo la media semplice (sia la media fra totale incassato e totale accertato, sia la media dei rapporti annui).

L'Ente **si è avvalso** della c.d. "regola del +1" come da FAQ 26/27 di Arconet limitatamente ad entrate extra tributarie derivanti da proventi di servizi svolti presso la stazione passeggeri del porto di Pozzallo, i cui incassi vengono effettuati nell'anno n+1.

L'Ente ai fini del calcolo della media **non si è avvalso** nel bilancio di previsione, della facoltà (art. 107 bis DL 18/2020 modificato dall'art. 30-bis DL 41/21) di effettuare il calcolo dell'ultimo quinquennio per le entrate del titolo 1 e 3 con i dati del 2019 in luogo di quelli del 2020 e del 2021.

Il fondo crediti di dubbia esigibilità per gli anni 2023-2025 risulta come dai seguenti prospetti:

| Missione 20, Programma 2 | 2023 | 2024 | 2025 |
|--|--------------|--------------|--------------|
| Fondo crediti dubbia esigibilità accantonato in conto competenza | € 864.126,71 | € 866.393,12 | € 866.393,12 |

Fondi per spese potenziali

L'Organo di revisione ha verificato che lo stanziamento alla missione 20 programma 3 del fondo rischi contenzioso, con particolare riferimento a quello sorto nell'esercizio precedente (compreso l'esercizio in corso, in caso di esercizio provvisorio) è congruo.

L'Organo di revisione ha verificato che l'Ente **ha provveduto** a stanziare nel bilancio 2023-2025 accantonamenti in conto competenza per le spese potenziali.

Sono previsti accantonamenti per le seguenti passività potenziali:

| Missione 20, programma 3 | Previsione 2023 | | Previsione 2024 | | Previsione 2025 | |
|---|-----------------|------|-----------------|------|-----------------|------|
| | Importo | Note | Importo | Note | Importo | Note |
| Fondo rischi contenzioso | | | | | | |
| Fondo oneri futuri | | | | | | |
| Fondo perdite società partecipate | | | | | | |
| Fondo passività potenziali | | | | | | |
| Accantonamenti per indennità fine mandato | | | | | | |
| Accantonamenti a copertura di perdite organismi partecipati | | | | | | |
| Fondo di garanzia dei debiti commerciali | | | | | | |
| Fondo aumenti contrattuali personale dipendente | € 119.482,68 | | € 355.723,83 | | € 355.723,83 | |
| Altri..... | | | | | | |

20

L'Organo di revisione ha verificato che l'Ente **ha accantonato** risorse per gli aumenti contrattuali del personale dipendente CCNL 2022-2024.

Fondo di garanzia dei debiti commerciali

L'Ente al 31.12.2022 **ha rispettato** i criteri previsti dalla norma, e pertanto **non è soggetto** ad alcun accantonamento al fondo garanzia debiti commerciali.

L'Organo di revisione ha verificato che l'Ente:

- **ha** effettuato le operazioni di bonifica delle banche dati al fine di allineare i dati presenti sulla Piattaforma dei crediti commerciali con le scritture contabili dell'Ente;
- **ha** effettuato le attività organizzative necessarie per garantire entro il termine dell'esercizio 2022 il rispetto dei parametri previsti dalla suddetta normativa.

Accantonamento complessivo per spese potenziali confluito nel risultato di amministrazione nell'ultimo rendiconto approvato

| | Rendiconto anno 2022 |
|---|---------------------------------|
| Fondo rischi contenzioso | 3.324.241,38 |
| Fondo oneri futuri | 0,00 |
| Fondo perdite società partecipate | 5.000,00 |
| Altri fondi (fondo rischi spese legali € 50.000.00, fondo rinnovi contrattuali € 949.698.91, debiti potenziali per fondo progettazione e innovazione € 48.990.43, debiti potenziali per quote sociali A.T.O. Ragusa Ambiente S.p.A, in liquidazione € 300.000.00) | 1.348.689,34 |

INDEBITAMENTO

L'Organo di revisione ha verificato che nel periodo compreso dal bilancio di previsione **risultano** soddisfatte le condizioni di cui all'art. 202 del TUEL.

L'Organo di revisione ha verificato che l'Ente, nell'attivazione delle fonti di finanziamento derivanti dal ricorso all'indebitamento **rispetta** le condizioni poste dall'art.203 del TUEL come modificato dal D.lgs. n.118/2011.

L'Organo di revisione, ai sensi dell'art.10 della Legge 243/2012, come modificato dall'art. 2 della legge 164/2016, ha verificato che le programmate operazioni di investimento **siano** accompagnate dall'adozione di piani di ammortamento di durata non superiore alla vita utile dell'investimento, nei quali sono evidenziate l'incidenza delle obbligazioni assunte sui singoli esercizi finanziari futuri, nonché le modalità di copertura degli oneri corrispondenti (c° 2).

L'indebitamento dell'ente subisce la seguente evoluzione:

| Anno | 2021 | 2022 | 2023 | 2024 | 2025 |
|---|----------------------|----------------------|----------------------|----------------------|----------------------|
| Residuo debito (+) | 29.544.554,86 | 28.156.261,53 | 27.141.896,99 | 24.342.896,99 | 22.322.896,99 |
| Nuovi prestiti (+) | 93.131,36 | 0,00 | 0,00 | 0,00 | 0,00 |
| Prestiti rimborsati (-) | 1.481.424,69 | 1.014.364,54 | 899.000,00 | 920.000,00 | 918.000,00 |
| Estinzioni anticipate (-) | 0,00 | 0,00 | 1.900.000,00 | 1.100.000,00 | 400.000,00 |
| Altre variazioni +/- (da specificare) | 0,00 | 0,00 | 0,00 | 0,00 | 0,00 |
| Totale fine anno | 28.156.261,53 | 27.141.896,99 | 24.342.896,99 | 22.322.896,99 | 21.004.896,99 |
| Sospensione mutui da normativa emergenziale * | 0 | 0 | 0 | 0 | 0 |

* indicare la quota rinviata

22

L'Organo di revisione ha verificato che l'ammontare dei prestiti previsti per il finanziamento di spese in conto capitale **risulta** compatibile per gli anni 2023, 2024 e 2025 con il limite della capacità di indebitamento previsto dall'articolo 204 del TUEL e nel rispetto dell'art.203 del TUEL.

Interessi passivi e oneri finanziari diversi

Gli oneri finanziari per ammortamento prestiti ed il rimborso degli stessi in conto capitale registra la seguente evoluzione:

| Anno | 2021 | 2022 | 2023 | 2024 | 2025 |
|-------------------------|---------------------|---------------------|---------------------|---------------------|---------------------|
| Oneri finanziari | 1.210.440,06 | 1.172.444,06 | 1.169.463,65 | 1.140.778,77 | 1.107.821,01 |
| Quota capitale | 1.481.424,69 | 1.014.364,54 | 2.799.000,00 | 2.020.000,00 | 1.318.000,00 |
| Totale fine anno | 2.691.864,75 | 2.186.808,60 | 3.968.463,65 | 3.160.778,77 | 2.425.821,01 |

L'Organo di revisione ha verificato che la previsione di spesa per gli anni 2023, 2024 e 2025 per interessi passivi e oneri finanziari diversi, è congrua sulla base del riepilogo predisposto dal responsabile del servizio finanziario degli altri prestiti contratti a tutt'oggi e rientra nel limite di indebitamento previsto dall'articolo 204 del TUEL come calcolato nel seguente prospetto.

L'Organo di Revisione ha verificato che l'Ente **prevede** l'estinzione anticipata di prestiti.

L'Organo di revisione ha verificato che l'Ente **non ha** prestato garanzie principali e sussidiarie per le quali è stato costituito regolare accantonamento come da prospetto seguente:

ORGANISMI PARTECIPATI

Gli organismi partecipati che al 31/12/2021 non hanno approvato i bilanci di esercizio sono:
A.T.O. Ragusa Ambiente S.p.A. in liquidazione;
SRR A.T.O. 7 Ragusa.

L'Organo di Revisione prende atto che l'Ente non ha società/organismi partecipati in perdita, eccetto la SO.SVI. s.r.l. dalla quale però dal 01/01/2022 è stato deliberato il recesso.

Accantonamento a copertura di perdite

L'Organo di revisione ha verificato che l'Ente **non ha** effettuato l'accantonamento ai sensi dell'art. 21 commi 1 e 2 del D. lgs.175/2016 e ai sensi del comma 552 dell'art.1 della Legge 147/2013 per eventuali perdite delle Società Partecipate. Si è già provveduto nel rendiconto 2022 all'accantonamento di € 5.000,00 per le modestissime perdite di anni precedenti (anno 2020 € 423,00 ed € 2.412,00 per l'anno 2021) della Società SO.SVI. S.r.L. per la quale è stato deliberato il recesso. Per la Società A.T.O. Ragusa Ambiente S.p.A. in liquidazione è stato previsto apposito stanziamento per trasferimento quote sociali per il corrente anno e accantonata la somma di € 300.000,00 nel rendiconto 2022 per quote sociali pregresse non ancora definite esattamente.

Razionalizzazione periodica delle partecipazioni (art. 20, D.lgs. 175/2016)

L'Ente ha provveduto, in data 28/11/2022, con proprio provvedimento motivato, all'analisi dell'assetto complessivo delle società in cui detiene partecipazioni, dirette o indirette, predisponendo un piano di riassetto per la loro razionalizzazione. Le partecipazioni che risultano da dismettere entro il 31.12.2023 sono:

23

| Denominazione sociale | Quota di partecipazione | Motivo di dismissione | Modalità di dismissione | Data di dismissione | Modalità di ricollocamento personale |
|--|-------------------------|--|---|---------------------|--------------------------------------|
| ATO RAGUSA AMBIENTE S.P.A. In liquidazione | 8% | Società che non espletterà alcun atto gestionale | Rimborso quota di partecipazione secondo quanto previsto dall'art. 2473 del Codice Civile | | |
| | | | | | |

Garanzie rilasciate

Non risultano garanzie rilasciate a favore degli organismi partecipati degli Enti.

| |
|-------------|
| PNRR |
|-------------|

L'Organo di revisione ha verificato che l'Ente si è dotato di soluzioni organizzative idonee per la gestione, il monitoraggio e la rendicontazione dei fondi PNRR, anche mediante modifiche ai regolamenti interni prevedendo un Responsabile della rendicontazione con sistema di audit interno.

L'Organo di revisione ha verificato che l'Ente ha potenziato il sistema di controllo interno alla luce delle esigenze previste dalle indicazioni delle circolari RGS sul PNRR.

L'Organo di revisione prende atto dei progetti finanziati dal PNRR in corso alla data di redazione del presente parere come di seguito riepilogati:

| INTERVENTO | Interventi attivati/d a attivare | Missione | Componente | Investimento | Titolarietà | Termine previsto | Importo | Fase di attuazione* |
|--|----------------------------------|----------|------------|--------------|-------------|------------------|--------------|---------------------|
| COSTRUZIONE DI UNA PALESTRA PRESSO L'I.I.S. ARCHIMEDE DI MODICA (RG) in VIA FABRIZIO S.N., COD. EDIFICIO 0880062246. Finanziato dall'Unione Europea – Next Generation EU. CUP: F85E22000210006 | attivato | 4 | 1 | 1.3 | MIM | 30/06/26 | 1.890.000,00 | PE-A |
| COSTRUZIONE DI UNA PALESTRA PRESSO L'I.I.S. G. CURCIO DI ISPICA (RG) in VIA ASINARA, COD. EDIFICIO 0880051009. Finanziato dall'Unione Europea – Next Generation EU. CUP: F75E22000070006 | attivato | 4 | 1 | 1.3 | MIM | 30/06/26 | 1.889.860,28 | PE-A |
| IPSA DI VITTORIA - ADEGUAMENTO ALLE NORME VIGENTI IN MATERIA DI COSTRUZIONI IN ZONA SISMICA, ACCESSIBILITA', SICUREZZA, PREVENZIONE INCENDI ED EFFICIENTAMENTO ENERGETICO. Finanziato dall'Unione Europea – Next Generation EU. CUP: F59C17000030006 | attivato | 4 | 1 | 3.3 | MIM | 30/06/26 | 3.500.000,00 | LA-A |
| ADEGUAMENTO SISMICO DELL'I.I.S. G. CURCIO SITO IN ISPICA (RG) VIA ASINARA S.N.C. Finanziato dall'Unione Europea – Next Generation EU. CUP: F71B21004240001 | attivato | 4 | 1 | 3.3 | MIM | 30/06/26 | 895.680,50 | LA-A |
| ADEGUAMENTO SISMICO DELL'I.I.S. G. CURCIO SITO IN ISPICA (RG) VIA DEGLI STUDI S.N.C. Finanziato dall'Unione Europea – Next Generation EU. CUP: F71B21004250001 | attivato | 4 | 1 | 3.3 | MIM | 30/06/26 | 1.721.580,30 | LA-A |
| MIGLIORAMENTO SISMICO DELL'I.I.S. Q. CATAUDELLA SITO IN SCICLI, VIA PRIMULA S.N.C. Finanziato dall'Unione Europea – Next Generation EU. CUP: F43F20000000001 | attivato | 4 | 1 | 3.3 | MIM | 30/06/26 | 4.300.000,00 | LA-A |
| ADEGUAMENTO SISMICO DELL'I.I.S. G. CARDUCCI SITO IN COMISO (RG) VIA ROMA S.N.C. Finanziato dall'Unione Europea – Next Generation EU. CUP: F51B21000900001 | attivato | 4 | 1 | 3.3 | MIM | 30/06/26 | 2.750.000,00 | LA-A |
| ADEGUAMENTO SISMICO DELL'I.I.S. LICEO SCIENTIFICO E CLASSICO "G. MAZZINI - S. CANNIZZARO" SITO IN VITTORIA (RG) IN VIA IACONO N. 2. Finanziato dall'Unione Europea – Next Generation EU. CUP: F51B21000950001 | attivato | 4 | 1 | 3.3 | MIM | 30/06/26 | 907.500,00 | LA-A |
| ADEGUAMENTO SISMICO DELL'I.P.S.A.R. "PRINCIPI GRIMALDI", CORPO G, SITO IN MODICA (RG) IN VIALE DEGLI OLEANDRI N. 19. Finanziato dall'Unione Europea – Next Generation EU. CUP: F81B21001370001 | attivato | 4 | 1 | 3.3 | MIM | 30/06/26 | 73.371,10 | LA-A |
| ADEGUAMENTO SISMICO DELL'I.I.S. "VICO - UMBERTO I - GAGLIARDI", LOCALI SPOGLIATOI ANNESSI ALLA PALESTRA, SITO IN RAGUSA IN VIALE DEI PLATANI N. 180. Finanziato dall'Unione Europea – Next Generation EU. CUP: F21B21001100001 | attivato | 4 | 1 | 3.3 | MIM | 30/06/26 | 44.257,00 | LA-A |
| RIQUALIFICAZIONE DI AREE SPORTIVE ALL'APERTO ESISTENTI PRESSO LA SEDE DI CORSO HO CHI MIN | attivato | 4 | 1 | 3.3 | MIM | 30/06/26 | 600.000,00 | PE-A |

Parere dell'Organo di Revisione sul bilancio di previsione 2023-2025

| | | | | | | | | | |
|---|----------|---|---|-----|-----|----------|------------|------|--|
| DELLI.I.S. G. CARDUCCI DI COMISO (RG), COD. EDIFICIO 0880030778 - Finanziato dall'Unione Europea – Next Generation EU. CUP: F57G22000030006 | | | | | | | | | |
| RIQUALIFICAZIONE DI AREE SPORTIVE ALL'APERTO ESISTENTI PRESSO LA SEDE DI C.da BOMMACCHIELLA DELLI.I.S. Q. CATAUDELLA DI SCICLI (RG), COD. EDIFICIO 0880110645 - Finanziato dall'Unione Europea – Next Generation EU. CUP: F47G22000100006 | attivato | 4 | 1 | 3.3 | MIM | 30/06/26 | 637.788,58 | PE-A | |

*LEGENDA:

nella colonna "Fase di Attuazione" le sigle indicate hanno il seguente significato:

- PE-A: Progettazione esecutiva in corso;
- LA-A: Lavori affidati;

L'Organo di revisione prende atto che ad oggi per i seguenti progetti l'Ente ha ricevuto le anticipazioni del 10% ai sensi dell'art. 9 del D.L. 152/2021:

ANTICIPAZIONI 10/20% - INTERVENTI P.N.R.R. (incassati al 31/05/2023)

MISSIONE 4 COMPONENTE 1 INVESTIMENTO 3.3: ADEGUAMENTO SISMICO NELLE SCUOLE

| ISTITUTO | ANTICIPO |
|---|---------------------|
| CATAUDELLA (SCICLI), CUP: F43F20000000001 | 860.000,00 |
| CARDUCCI (COMISO), CUP: F51B21000900001 | 500.000,00 |
| MAZZINI (VITTORIA), CUP: F51B21000950001 | 165.000,00 |
| GRIMALDI (MODICA), CUP: F81B21001370001 | 13.340,20 |
| UMBERTO I (RAGUSA), CUP: F21B21001100001 | 8.851,40 |
| TOTALE | 1.547.191,60 |
| IPSIA (VITTORIA), CUP: F59C17000030006 | 700.000,00 |
| CURCIO (ISPICA VIA ASINARA), CUP: F71B21004240001 | 162.851,00 |
| CURCIO (ISPICA VIA DEGLI STUDI), CUP: F71B21004250001 | 313.014,60 |
| TOTALE | 1.175.865,60 |
| TOTALE GENERALE | 2.723.057,20 |

25

MISSIONE 4 COMPONENTE 1 INVESTIMENTO 1.3: PIANO PER LE INFRASTRUTTURE PER LO SPORT NELLE SCUOLE

| ISTITUTO | ANTICIPO |
|--|-------------------|
| NUOVA PALESTRA PRESSO ARCHIMEDE (MODICA), CUP: F85E22000210006 | 189.000,00 |
| NUOVA PALESTRA PRESSO CURCIO (ISPICA, VIA ASINARA), CUP: F75E22000070006 | 188.986,03 |
| TOTALE | 377.986,03 |

L'Organo di revisione ha verificato che l'Ente **ha previsto** nel DUP una sezione dedicata al PNRR e che tutti i documenti di programmazione **sono** coerenti con l'evoluzione dei progetti finanziati dal PNRR.

L'Organo di revisione ha verificato che l'Ente **ha predisposto** appositi capitoli all'interno del PEG (ai sensi dell'art. 3, co. 3, DM 11 ottobre 2021) al fine di garantire l'individuazione delle entrate e delle uscite relative al finanziamento specifico, garantendo così il tracciamento dei vincoli di competenza e di cassa.

L'Organo di revisione ha verificato il **rispetto** delle regole contabili previste per i fondi del PNRR così come richiamate dalla FAQ 48 di Arconet anche con riferimento alle somme messe a disposizione dal Decreto Opere Indifferibili.

OSSERVAZIONI E SUGGERIMENTI

L'Organo di revisione a conclusione delle verifiche esposte nei punti precedenti considera:

a) Riguardo alle previsioni di parte corrente

1) Congrue le previsioni di spesa ed attendibili le entrate previste sulla base:

- delle previsioni definitive 2023-2025;
- della modalità di quantificazione e aggiornamento del fondo pluriennale vincolato;
- di eventuali re-imputazioni di entrata;
- del bilancio delle aziende speciali, consorzi, istituzioni e società partecipate;
- della valutazione del gettito effettivamente accertabile per i diversi cespiti d'entrata;
- dei riflessi delle decisioni già prese e di quelle da effettuare descritte nel DUP;
- degli oneri indotti delle spese in conto capitale;
- degli oneri derivanti dalle assunzioni di prestiti;
- degli effetti derivanti da spese disposte da leggi, contratti ed atti che obbligano giuridicamente l'ente;
- degli effetti derivanti dalla manovra finanziaria che l'ente ha attuato sulle entrate e sulle spese;
- dei vincoli sulle spese e riduzioni dei trasferimenti erariali;
- della quantificazione del fondo crediti di dubbia esigibilità;
- della quantificazione degli accantonamenti per passività potenziali.

b) Riguardo alle previsioni per investimenti

Conforme la previsione dei mezzi di copertura finanziaria e delle spese per investimenti, compreso la modalità di quantificazione e aggiornamento del fondo pluriennale vincolato e le re-imputazioni di entrata, all'elenco annuale degli interventi ed al programma triennale dei lavori pubblici, allegati al bilancio.

Coerente la previsione di spesa per investimenti con il programma amministrativo, il DUP, il piano triennale dei lavori pubblici e il crono programma dei SAL e degli obiettivi del PNRR, ritenendo che la realizzazione degli interventi previsti sarà possibile a condizione che siano concretamente reperiti, in particolare i finanziamenti dalla Comunità Europea, dai vari Ministeri e dalla Regione Siciliana.

26

c) Riguardo alle previsioni di cassa

Le previsioni di cassa sono attendibili in relazione all'esigibilità dei residui attivi e delle entrate di competenza, tenuto conto della media degli incassi degli ultimi 5 anni, e congrue in relazione al rispetto dei termini di pagamento con riferimento ai cronoprogrammi e alle scadenze di legge e agli accantonamenti al FCDE.

d) Riguardo agli accantonamenti

Congrui gli stanziamenti della missione 20.

e) Invio dati alla banca dati delle amministrazioni pubbliche

L'Organo di revisione raccomanda il rispetto dei termini per l'invio dei dati relativi al bilancio di previsione entro trenta giorni dal termine ultimo per l'approvazione alla banca dati delle amministrazioni pubbliche di cui all'articolo 13 della Legge 31 dicembre 2009, n. 196, compresi i dati aggregati per voce del piano dei conti integrato, avvertendo che nel caso di mancato rispetto di tale termine, come disposto dal comma 1-*quinquies* dell'art. 9 del D.L. n. 113/2016, non sarà possibile procedere ad assunzioni di personale a qualsiasi titolo, con qualsivoglia tipologia contrattuale, ivi compresi i rapporti di collaborazione coordinata e continuativa e di somministrazione, anche con riferimento ai processi di stabilizzazione in atto, fino a quando non si provvederà all'adempimento. E' fatto altresì divieto di stipulare contratti di servizio con soggetti privati che si configurino come elusivi della disposizione del precedente periodo.

CONCLUSIONI

In relazione alle motivazioni specificate nel presente parere, richiamato l'articolo 239 del TUEL e tenuto conto:

- del parere espresso sul DUP e sulla Nota di aggiornamento;
- del parere espresso dal responsabile del servizio finanziario;
- delle variazioni rispetto all'anno precedente;
- della verifica effettuata sugli equilibri di competenza e di cassa.

L'Organo di revisione:

- ha verificato che il bilancio è stato redatto nell'osservanza delle norme di Legge, dello statuto dell'Ente, del regolamento di contabilità, dei principi previsti dall'articolo 162 del TUEL e dalle norme del D.lgs. n.118/2011 e dai principi contabili applicati n.4/1 e n. 4/2 allegati al predetto decreto legislativo;
- ha rilevato la coerenza interna, la congruità e l'attendibilità contabile delle previsioni di bilancio;

ed esprime, pertanto, **PARERE FAVOREVOLE** sulla proposta di bilancio di previsione 2023-2025 e sui documenti allegati.

L'ORGANO DI REVISIONE

Firmato digitalmente da:
D. OCCHIPINTI FRANCESCO
Firmato il 09/06/2023 10:17
Seriale Certificato: 2061378
Valido dal 09/01/2023 al 09/01/2026
InfoCamere Qualified Electronic Signature CA

Dott. BATTICANI ALFREDO

ALFREDO
BATTICANI
09.06.2023
09:37:57
GMT+01:00

Dott.ssa GRILLO MARIA



LIBERO CONSORZIO COMUNALE DI RAGUSA

Determinazione del Commissario Straordinario nelle funzioni di Presidente del Libero Consorzio Comunale di Ragusa

Prot. n. 11276

Ragusa, 31 MAG, 2023

| | |
|--|---|
| Registro Generale n. 1430/2023 | OGGETTO: Approvazione schema di bilancio di previsione 2023/2025, dei relativi allegati e della proposta di deliberazione da sottoporre all'Assemblea nello svolgimento delle funzioni del Consiglio del Libero Consorzio Comunale di Ragusa. |
| Registro Staff Gabinetto Presidente n. 74/2023 | |

IL DIRIGENTE DEL SETTORE 3° - FINANZE E CONTABILITA'

Premesso che l'art. 151 del D.Lgs n. 267/2000 dispone il termine entro cui deve essere approvato il Bilancio di Previsione nell'osservanza dei principi di unita, annualità, universalità ed integrità, veridicità, pareggio finanziario e pubblicità;

Richiamato il D.Lgs 23 giugno 2011, n. 118, corretto ed integrato dal D.Lgs 126/2014, avente per oggetto "Disposizioni in materia di armonizzazione dei sistemi contabili e degli schemi di bilancio delle Regioni, degli Enti Locali e dei loro organismi", che ha introdotto nuovi principi in materia di contabilità degli Enti Locali ed ha modificato il D.Lgs. 18 agosto 2000, n. 267 al fine di adeguarne i contenuti alla sopra richiamata normativa;

Richiamato, altresì, l'art. 174, comma 1, del D.Lgs n. 267/2000, il quale prevede che lo schema di bilancio di previsione e il Documento Unico di Programmazione sono predisposti dall'organo esecutivo e da questo presentati all'organo consiliare unitamente agli allegati entro il 15 novembre di ogni anno secondo quanto stabilito dal regolamento di contabilità;

Visto il Decreto del Ministero dell'Interno del 13 dicembre 2022, pubblicato nella G.U. n. 295 del 19/12/2022, con cui è stato disposto il differimento dei termini per l'adozione del Bilancio di Previsione 2023-2025 al 31 marzo del corrente anno;

Visto che con Legge n. 197 del 29/12/2022 – Bilancio di Previsione dello Stato – è stato ulteriormente differito il termine per l'approvazione del Bilancio di Previsione degli Enti Locali al 30/04/2023;

Visto, infine, il Decreto del Ministero dell'Interno del 19 aprile 2023, pubblicato nella G.U. n. 97 del 26/04/2023 che ha previsto l'ulteriore differimento del termine per la deliberazione da parte degli Enti locali del bilancio di previsione 2023-2025 al 31 maggio 2023;

Visti:

- l'articolo 1, comma 820, della Legge 30 dicembre 2018, n. 145, in base al quale, a decorrere dall'anno 2019, in attuazione delle sentenze della Corte Costituzionale n. 247 del 29 novembre 2017 e n. 101 del 17 maggio 2018, le regioni a statuto speciale, le province autonome di Trento e Bolzano, le città metropolitane, le province e tutti i comuni (senza nessuna esclusione) utilizzano il risultato di amministrazione e il fondo pluriennale vincolato di entrata e di spesa nel rispetto delle disposizioni previste dal D.Lgs 23 giugno 2011, n. 118 (armonizzazione dei sistemi contabili) e a norma del successivo comma 821, si considerano in equilibrio in presenza di un risultato di competenza dell'esercizio non negativo;
- l'articolo 1, comma 897, della Legge 30 dicembre 2018, n. 145, in base al quale è previsto che "*ferma restando la necessita di reperire le risorse necessarie a sostenere le spese alle quali erano originariamente finalizzate*", è consentito anche in presenza di disavanzo di amministrazione desunto dalla lettera e) del prospetto riguardante il risultato dell'esercizio precedente, l'applicazione al bilancio di previsione della quota vincolata, accantonata e destinata del risultato di amministrazione nei limiti ivi indicati;
- il Decreto del M.E.F. del 1 agosto 2019 "*Aggiornamento degli allegati al D.Lgs n. 118/2011*" - G.U. n. 196 del 22/08/2019;

Considerato che è stata assegnata ai Liberi Consorzi Comunali e alle Città Metropolitane della Sicilia, per ogni anno del triennio 2023/2025, la somma di € 98.500.000,00, con Legge di Bilancio Regionale n. 3/2023, per le finalità di cui al comma 1, art. 2, della L.R. 8/2017 e ss.mm.ii..

Atteso che:

- ✓ l'equilibrio di bilancio è assicurato, in particolare:
 - dai trasferimenti regionali di cui al comma 1 dell'art. 2 della L.R. n. 8/2017 e ss.mm.ii.;
 - dalla riduzione del concorso alla finanza pubblica., art. 1, c. 418, L. 190/2014, previsto dal c. 875, art. 1 L. 160/2019 e art. 31bis L. 28 febbraio 2020, n. 8, integrato dal c. 808, art. 1, Legge 178/2020;
 - da una generalizzata razionalizzazione della spesa;
- ✓ nel bilancio 2023 viene utilizzato parte dell'avanzo accantonato per € 630.754,92 inerente avanzo accantonato da fondo contenzioso, ed € 18.967.598,43 relativamente ad avanzo vincolato da trasferimenti ed € 28.041,03 quale avanzo vincolato da legge come dettagliatamente descritto nella nota integrativa;
- ✓ il D.M. del 1 agosto 2019, prima richiamato, prevede nel caso di applicazione di avanzo la compilazione dei relativi prospetti. Stante che è previsto l'utilizzo di avanzo accantonato e vincolato, vengono riportati gli allegati a/1 e a/2 già approvati con il Rendiconto 2022. A scopo conoscitivo si riporta anche l'allegato a/3;

Visto lo schema di Bilancio di Previsione 2023/2025 ai cui stanziamenti sono associate le relative previsioni di cassa per l'esercizio 2023, con i relativi allegati, predisposto nel rispetto dei principi di bilancio di cui all'art. 162 TUEL e formulato in base ai modelli di cui al D.Lgs 118/2011 corretto e integrato dal D.Lgs 126/2014, sulla base delle disposizioni e delle direttive avanzate dai vari Settori e tenuto conto delle necessità e delle esigenze finanziarie dell'Ente anche in relazione all'utilizzo delle risorse in atto prevedibili e nel rispetto dei vincoli disposti dalla legge;

Dato altresì atto che gli stanziamenti del bilancio di previsione tengono conto:

- della determinazione R.G. n. 235 prot. n. 2077 del 30/01/2023 "*Variazione al Bilancio di Previsione 2023-2025 in esercizio provvisorio. Applicazione avanzo accantonato quale fondo per rinnovi contrattuali*";
- della determinazione R.G. n. 400 prot. n. 3739 del 20/02/2023 adottata dal Commissario Straordinario con i poteri e le funzioni del Presidente "*Esercizio provvisorio anno 2023. Seconda variazione al Bilancio di Previsione 2023-2025*";
- della determinazione R.G. n. 536 prot. n. 4240 del 24/02/2023 adottata dal Commissario Straordinario con i poteri e le funzioni del Presidente "*Fondo Garanzia Debiti Commerciali (art.1, c.862, L.145/2018). Presa d'atto dell'assenza dell'obbligo di accantonamento per l'anno 2023*";

- delle variazioni scaturenti dal riaccertamento ordinario dei residui, giusta Determinazione R.G. n. 646 prot. n. 5668 del 14/03/2023 adottata dal Commissario Straordinario con i poteri e le funzioni del Presidente;
- dell'importo degli accertamenti e degli impegni pluriennali assunti nel corso del presente esercizio e dei precedenti autorizzati da specifici atti;

Visto il Documento Unico di Programmazione 2023/2025 approvato dal Commissario Straordinario nello svolgimento delle funzioni del Consiglio con Determinazione R.G. n. 1427/2023;

Visti i sottoelencati provvedimenti, non materialmente allegati, ma costituenti parte integrante e sostanziale del bilancio di previsione 2023:

- programma Triennale delle OO.PP. 2023/2025, redatto ai sensi dell'art. 6 della Legge Regionale 12/07/2011, n. 12, approvato con Deliberazione dell'Assemblea dei Sindaci nello svolgimento delle Funzioni del Consiglio n. 27 del 11/10/2022;
- programma biennale 2023/2024 per gli acquisti di beni e servizi ai sensi dell'art. 21, c.6, del D.Lgs n. 50/2016 (codice dei contratti), approvato con Deliberazione dell'Assemblea dei Sindaci nello svolgimento delle Funzioni del Consiglio n. 29 del 28/11/2022 e aggiornato con Determinazione Commissariale di adozione del DUP sopra citata;
- delibere con le quali sono state determinate le aliquote dei tributi provinciali sulle assicurazioni contro la responsabilità civile, nonché la Delibera Commissariale adottata con i poteri e le funzioni della Giunta n. 141 del 12.12.2014 i cui contenuti si intendono confermati;
- delibera Commissariale adottata con i poteri e le funzioni della Giunta n. 92 del 07.09.2015 di variazione delle misure dell'Imposta Provinciale di trascrizione (I.P.T.);
- delibera Commissariale adottata con i poteri e le funzioni della Giunta n. 93 del 07.09.2015 di variazione aliquota del tributo provinciale per l'esercizio delle funzioni di tutela, protezione ed igiene dell'ambiente (TEFA);
- deliberazione dell'Assemblea dei Sindaci nello svolgimento delle Funzioni del Consiglio n. 28 del 28/11/2022, relativa al Piano delle Alienazioni e delle valorizzazioni immobiliari e aggiornato con Determinazione Commissariale di adozione del DUP sopra citata;
- determinazione Commissariale adottata nello svolgimento delle funzioni di Presidente R.G. n. 2909, prot. n. 22637 del 15/11/2022, relativa alla destinazione e ripartizione delle somme derivanti dai proventi delle sanzioni amministrative e pecuniarie per violazione al Codice della Strada anno 2023;
- piano triennale del fabbisogno della spesa del personale, nuovo atto di indirizzo, come da Determinazione Commissariale adottata nello svolgimento delle funzioni di Presidente R.G. n. 1416, del 24/05/2023, a modifica dell'atto di indirizzo politico-amministrativo espresso con le Determinazioni Commissariali nn. 918/2023, 70/2023 e 3377/2022;
- la deliberazione dell'Assemblea dei Sindaci nello svolgimento delle Funzioni del Consiglio n. 32 del 28/11/2022 di ricognizione periodica delle partecipazioni ex art. 20, D.Lgs 19/08/2016, n. 175, così come modificato dal D.Lgs 16/06/2017, n. 100;

Preso atto che, per l'annualità 2023 relativamente nel piano delle alienazioni e delle valorizzazioni immobiliari sono previsti introiti per € 18.977.770,00 da utilizzare con specifico vincolo di destinazione per € 11.942.770,00 per interventi manutentivi strutturali su fabbricati ad uso scolastico, € 5.000.000,00 per interventi manutentivi strutturali per fabbricati ad uso strumentale ed € 1.900.000,00 per estinzione anticipata di prestiti e il resto per acquisto di altri beni mobili e software;

Preso atto che il Rendiconto di Gestione per l'esercizio finanziario 2022 approvato con Deliberazione dell'Assemblea dei Sindaci nello svolgimento delle Funzioni del Consiglio n. 1 del 11/05/2022, registra un risultato di amministrazione libero di € 6.448.755,92;

Richiamato il principio contabile applicato n. 3.3 di cui all'allegato 4.2 del D.Lgs 118/2011, corretto ed integrato dal D.Lgs 126/2014, il quale prevede che le entrate di dubbia e difficile esazione siano accertate per l'intero importo del credito, anche se non è certa la loro riscossione integrale. Per tali entrate è obbligatorio effettuare un accantonamento al fondo crediti di dubbia esigibilità nel bilancio di previsione e vincolare una quota del risultato di amministrazione in sede di rendiconto;

Richiamato, altresì, l'art.166, D.Lgs. 267/2000, che prevede:

1. al comma 1, l'obbligo di iscrizione nel proprio bilancio di previsione di un fondo di riserva non inferiore allo 0.30 e non superiore al 2 per cento del totale delle spese correnti inizialmente previste in bilancio;
2. al comma 2-ter, stabilisce, nel caso in cui l'ente si trovi in una delle situazioni previste dagli artt. 195 e 222, il limite minimo allo 0.45% del totale delle spese correnti inizialmente previsti in bilancio;
3. il comma 2 quater dispone, inoltre, la previsione in bilancio del fondo di riserva di cassa in misura non inferiore allo 0,2% degli stanziamenti di cassa delle spese finali.

Vista la tabella relativa ai parametri di riscontro della situazione di deficitarietà strutturale di cui al D.M. 28 dicembre 2018 da cui emerge che l'Ente non è strutturalmente deficitario;

Considerato che questo Libero Consorzio detiene delle partecipazioni in alcuni organismi come espressamente relazionato nella nota integrativa al Bilancio e considerata l'esigua quota di partecipazione, l'attività di controllo è limitata al monitoraggio delle modifiche societarie, della situazione finanziaria e alla valutazione periodica dell'interesse al mantenimento della partecipazione. Il sistema di controllo delle Società partecipate è finalizzato, qualora sussistono le condizioni, alla redazione del Bilancio Consolidato, così come previsto dal D.Lgs 118/2011 e come modificato dal D.Lgs 126/2014;

Preso atto che la Legge 30 dicembre 2018, n. 145, ai commi 589 e 862, ha introdotto l'obbligo, a decorrere dal 2021, di iscrivere nella parte corrente del bilancio nella missione 20 programma 03 un accantonamento denominato "Fondo di garanzia debiti commerciali", sul quale non è possibile disporre impegni e pagamenti;

Richiamata la determinazione R.G. n. 536 prot. n. 4240 del 24/02/2023 adottata dal Commissario Straordinario con i poteri e le funzioni del Presidente con la quale è stato preso atto che questo Ente non è tenuto ad effettuare alcun accantonamento al Fondo Garanzie Debiti Commerciali;

Considerato che è stato determinato in € 13.721.912,40 il concorso di questo Ente al contenimento della spesa pubblica ai sensi dell'art.1, comma 418 L. 23 dicembre 2014, n.190, (aggiornato alla circolare del Ministero dell'Interno n. 11 del 21/05/2019), ridotto ad € 8.162.485,40 in base al comma 875 art. 1, Legge 160/2019 e all'art. 31bis della Legge 28 febbraio 2020, n. 8. Con la Legge di Bilancio n. 178/2020, art. 1, c. 808, il contributo di cui trattasi è aumentato di € 694.928,38 a decorrere dall'anno 2021. Pertanto l'onere totale a carico del bilancio è pari a € 7.467.557,02;

Considerato che è stato determinato in € 1.782.815,54 la somma da trasferire allo Stato per effetto dei tagli di cui al D.Lgs 504/92;

Preso atto, pertanto, che le varie manovre di cui sopra comportano un onere totale a carico del bilancio di questo Ente per complessive € 9.250.372,56, stante che dal 2019 cessano gli effetti del D.L. n. 66/2014 art. 47;

Visto il D.Lgs. 267/2000 e ss.mm.ii.;

Visto il D.Lgs 118/2011 e ss.mm.ii.;

Vista la Legge 30 dicembre 2018, n. 145;

Vista la Legge 27 dicembre 2019, n. 160;

Vista la Legge 30 dicembre 2020, n. 178;

Vista la Legge 30 dicembre 2021, n. 234;

Vista la Legge 29 dicembre 2022, n. 197;

Vista la L.R. 15/2015;

Vista la Legge di Stabilità regionale 2023/2025 n. 2 del 22 febbraio 2023;

Vista la L.R. n. 3 del 22 febbraio 2023 "Bilancio di previsione della Regione siciliana per il triennio 2023-2025;

Visto l'O.R.E.L.;

Visto il vigente Regolamento di Contabilità;

PROPONE AL COMMISSARIO STRAORDINARIO

1. **di approvare** le premesse alla proposta di determinazione che qui si intendono integralmente riportate e trascritte ai fini della motivazione per relationem;
2. **di approvare** lo schema di bilancio di previsione 2023/2025 predisposto dal Settore Finanze e Contabilità e redatto secondo i modelli previsti dall'allegato 9 del D.Lgs 118/2011, i relativi riepiloghi, i prospetti riguardanti il quadro generale riassuntivo, gli equilibri di bilancio e tutti gli altri allegati previsti dalla normativa vigente ed in particolare la "nota integrativa", "piano degli indicatori e dei risultati attesi di bilancio", tabella dei parametri per l'accertamento della condizione di ente strutturalmente deficitario, che vengono acclusi alla presente;
3. **di dare atto** che, per una ulteriore analisi si allegano:
 - Bilancio parte entrata, articolata in titoli, tipologie e categorie;
 - Bilancio parte spesa, articolata in missioni, programmi e macroaggregati;
4. **di dare atto** che lo schema di bilancio di previsione 2023/2025 è stato redatto nel rispetto dei principi di bilancio di cui all'art. 162 del D.Lgs 267/2000 sulla base dei documenti programmatori presupposti, delle disposizioni e delle direttive avanzate dai vari Settori e tenuto conto delle necessità e delle esigenze finanziarie dell'Ente nonché in relazione alle risorse disponibili e prevedibili e all'utilizzo di quelle consentite dalle norme;
5. **di dare atto** che il bilancio di previsione 2023-2025, redatto secondo i principi dettati dall'ordinamento finanziario e contabile e dalle norme vigenti in materia di risanamento della finanza pubblica, si riassume nelle seguenti risultanze finali così riepilogate per Titoli:

| ENTRATA | | 2023 | 2024 | 2025 |
|----------|---|-----------------------|-----------------------|-----------------------|
| | Utilizzo avanzo presunto di amministrazione | 19.626.394,38 | 0,00 | 0,00 |
| | Fondo Pluriennale Vincolato – parte corrente | 2.390.835,14 | 0,00 | 0,00 |
| | Fondo Pluriennale Vincolato - conto capitale | 10.423.776,12 | 0,00 | 0,00 |
| Titolo 1 | Entrate correnti di natura tributaria, contributiva e perequativa | 20.824.000,00 | 20.824.000,00 | 20.824.000,00 |
| Titolo 2 | Trasferimenti correnti | 24.907.206,61 | 22.968.428,24 | 21.968.428,24 |
| Titolo 3 | Entrate extratributarie | 3.002.526,42 | 3.007.059,24 | 3.007.059,24 |
| Titolo 4 | Entrate in conto capitale | 202.969.716,84 | 155.678.565,67 | 37.608.594,38 |
| Titolo 5 | Entrate di riduzione di attività finanziaria | 0,00 | 0,00 | 0,00 |
| Titolo 6 | Accensione di prestiti | 0,00 | 0,00 | 0,00 |
| Titolo 7 | Anticipazione da istituto tesoriere/cassiere | 11.460.919,94 | 11.119.847,44 | 11.119.847,44 |
| Titolo 9 | Entrate per conto di terzi e partite di giro | 15.485.000,00 | 15.435.000,00 | 15.435.000,00 |
| | TOTALE GENERALE ENTRATE | 311.090.375,45 | 229.032.900,59 | 109.962.929,30 |

| SPESA | | 2023 | 2024 | 2025 |
|----------|--|------------------------|------------------------|-----------------------|
| | Disavanzo di Amministrazione | 0,00 | 0,00 | 0,00 |
| Titolo 1 | Spese correnti di cui Fondo Pluriennale Vincolato | 53.630.130,13 0,00 | 45.879.487,48 0,00 | 44.881.487,48 0,00 |
| Titolo 2 | Spese in c/capitale di cui Fondo Pluriennale Vincolato | 227.715.325,38 0,00 | 154.578.565,67 0,00 | 37.208.594,38 0,00 |
| Titolo 3 | Spese per incremento di attività finanziaria di cui Fondo Pluriennale Vincolato | 0,00 0,00 | 0,00 0,00 | 0,00 0,00 |
| Titolo 4 | Rimborso di prestiti | 2.799.000,00 | 2.020.000,00 | 1.318.000,00 |
| Titolo 5 | Chiusura Anticipazioni da Istituto Tesoriere/Cassiere | 11.460.919,94 | 11.119.847,44 | 11.119.847,44 |
| Titolo 7 | Spese per conto terzi e partite di giro | 15.485.000,00 | 15.435.000,00 | 15.435.000,00 |
| | TOTALE GENERALE SPESA | 311.090.375,45 | 229.032.900,59 | 109.962.929,30 |

6. **di dare atto** che il bilancio di previsione 2023/2025 garantisce il pareggio generale del bilancio e rispetta gli equilibri finanziari di cui all'art. 162, c. 6, del D.Lgs 267/2000;
7. **di approvare** lo schema di proposta di deliberazione dell'Assemblea nello svolgimento delle funzioni del Consiglio del Libero Consorzio Comunale di Ragusa;
8. **di trasmettere** la presente al Collegio dei Revisori dei Conti per la relazione di cui all'art. 239, comma 1, lettera b), del D. Lgs. 267/00;
9. **di dare mandato** alla Segreteria Generale di provvedere al deposito per le finalità dell'articolo 172 del D.Lgs 267/2000 e dell' art. 7 del vigente regolamento di contabilità;
10. **di dare atto** che la presente determinazione verrà pubblicata all'albo pretorio dell'Ente ai sensi dell'art. 32 della legge 69/2009.

Il Dirigente del Settore 3°
(Dott. Giuseppe di Giorgio)

SETTORE 3° - Finanze e Contabilità

Attestazione di regolarità procedimentale - Ai sensi ed agli effetti dell'art. 7 della L.R. 21.05.2019, n.7,, attesta che nella formazione della proposta di determinazione di cui sopra sono state valutate le condizioni di ammissibilità, i requisiti di legittimità e i presupposti ritenuti rilevanti per l'assunzione del provvedimento ed è stata eseguita la procedura prescritta dalla vigente normativa di legge e regolamentare in materia. Si dà atto, altresì, che non sussistono situazioni anche potenziali di conflitto di interessi in capo al sottoscritto Responsabile del Procedimento in ordine all'adozione del presente atto.

Ragusa, 25/05/2023

IL DIRIGENTE
Dott. Giuseppe di Giorgio

Parere di regolarità tecnica - Ai sensi e per gli effetti dell'art.53 della Legge 08.06.1990, n.142, richiamato dall'art.1, comma primo, lett. i), della L.R. 11.12.1991, n.48, modificato da ultimo dall'art.12 della L.R. 23.12.2000, n.30, in ordine alla regolarità tecnica del presente provvedimento si esprime il seguente parere: favorevole.

Si dà atto, altresì, che non sussistono situazioni anche potenziali di conflitto di interessi in capo al sottoscritto Dirigente in ordine all'adozione del presente atto.

Ragusa, 25/05/2023

IL DIRIGENTE

Dott. Giuseppe di Giorgio

SETTORE FINANZE E CONTABILITA'

Parere di regolarità contabile - Ai sensi e per gli effetti dell'art.53 della Legge 08.06.1990 n.142, richiamato dall'art.1, comma 1°, lett. i) della L.R. 11.12.1991, n. 48, modificato dall'art.12 della L.R. 23.12.2000, n.30, e dell'art.49, primo comma, del D. Leg.vo 18.08.2000, n.267, in ordine alla regolarità contabile del presente provvedimento si esprime il seguente parere: favorevole.

Si dà atto, altresì, che non sussistono situazioni anche potenziali di conflitto di interessi in capo al sottoscritto Dirigente in ordine all'adozione del presente atto.

Ragusa, 25/05/2023

IL DIRIGENTE

Dott. Giuseppe di Giorgio

IL COMMISSARIO STRAORDINARIO

Nominato con Decreto della Regione Siciliana n. 531/GAB del 30/03/2023 assunti i poteri e le funzioni del Presidente del Libero Consorzio Comunale di Ragusa

VISTA la suesposta proposta di determinazione;

RITENUTO che la proposta dell'Ufficio sia meritevole di accoglimento;

VISTO il parere di regolarità tecnica in ordine al presente provvedimento, rilasciato dal dirigente responsabile del servizio;

VISTO il parere di regolarità contabile in ordine al presente provvedimento, rilasciato dal dirigente responsabile del servizio;

DETERMINA

1. di approvare le superiori premesse che sebbene non materialmente trascritte in questo punto si intendono integralmente riportate ai fini della cd. motivazione *per relationem*;
2. di approvare lo schema di bilancio di previsione 2023/2025 predisposto dal Settore Finanze e Contabilità e redatto secondo i modelli previsti dall'allegato 9 del D.Lgs 118/2011, i relativi riepiloghi, i prospetti riguardanti il quadro generale riassuntivo, gli equilibri di bilancio e tutti gli altri allegati previsti dalla normativa vigente ed in particolare la "nota integrativa", "piano degli indicatori e dei risultati attesi di bilancio", tabella dei parametri per l'accertamento della condizione di ente strutturalmente deficitario, che vengono acclusi alla presente;
3. di dare atto che, per una ulteriore analisi si allegano:
 - Bilancio parte entrata, articolata in titoli, tipologie e categorie;
 - Bilancio parte spesa, articolata in missioni, programmi e macroaggregati;

4. di dare atto che lo schema di bilancio di previsione 2023/2025 è stato redatto nel rispetto dei principi di bilancio di cui all'art. 162 del D.Lgs 267/2000 sulla base dei documenti programmatori presupposti, delle disposizioni e delle direttive avanzate dai vari Settori e tenuto conto delle necessità e delle esigenze finanziarie dell'Ente nonché in relazione alle risorse disponibili e prevedibili e all'utilizzo di quelle consentite dalle norme;
5. di dare atto che il bilancio di previsione 2023-2025, redatto secondo i principi dettati dall'ordinamento finanziario e contabile e dalle norme vigenti in materia di risanamento della finanza pubblica, si riassume nelle seguenti risultanze finali così riepilogate per Titoli:

| ENTRATA | | 2023 | 2024 | 2025 |
|----------------|---|-----------------------|-----------------------|-----------------------|
| | Utilizzo avanzo presunto di amministrazione | 19.626.394,38 | 0,00 | 0,00 |
| | Fondo Pluriennale Vincolato – parte corrente | 2.390.835,14 | 0,00 | 0,00 |
| | Fondo Pluriennale Vincolato - conto capitale | 10.423.776,12 | 0,00 | 0,00 |
| Titolo 1 | Entrate correnti di natura tributaria, contributiva e perequativa | 20.824.000,00 | 20.824.000,00 | 20.824.000,00 |
| Titolo 2 | Trasferimenti correnti | 24.907.206,61 | 22.968.428,24 | 21.968.428,24 |
| Titolo 3 | Entrate extratributarie | 3.002.526,42 | 3.007.059,24 | 3.007.059,24 |
| Titolo 4 | Entrate in conto capitale | 202.969.716,84 | 155.678.565,67 | 37.608.594,38 |
| Titolo 5 | Entrate di riduzione di attività finanziaria | 0,00 | 0,00 | 0,00 |
| Titolo 6 | Accensione di prestiti | 0,00 | 0,00 | 0,00 |
| Titolo 7 | Anticipazione da istituto tesoriere/cassiere | 11.460.919,94 | 11.119.847,44 | 11.119.847,44 |
| Titolo 9 | Entrate per conto di terzi e partite di giro | 15.485.000,00 | 15.435.000,00 | 15.435.000,00 |
| | TOTALE GENERALE ENTRATE | 311.090.375,45 | 229.032.900,59 | 109.962.929,30 |

| SPESA | | 2023 | 2024 | 2025 |
|--------------|--|------------------------|------------------------|-----------------------|
| | Disavanzo di Amministrazione | 0,00 | 0,00 | 0,00 |
| Titolo 1 | Spese correnti di cui Fondo Pluriennale Vincolato | 53.630.130,13 0,00 | 45.879.487,48 0,00 | 44.881.487,48 0,00 |
| Titolo 2 | Spese in c/capitale di cui Fondo Pluriennale Vincolato | 227.715.325,38 0,00 | 154.578.565,67 0,00 | 37.208.594,38 0,00 |
| Titolo 3 | Spese per incremento di attività finanziaria di cui Fondo Pluriennale Vincolato | 0,00 0,00 | 0,00 0,00 | 0,00 0,00 |
| Titolo 4 | Rimborso di prestiti | 2.799.000,00 | 2.020.000,00 | 1.318.000,00 |
| Titolo 5 | Chiusura Anticipazioni da Istituto Tesoriere/Cassiere | 11.460.919,94 | 11.119.847,44 | 11.119.847,44 |
| Titolo 7 | Spese per conto terzi e partite di giro | 15.485.000,00 | 15.435.000,00 | 15.435.000,00 |
| | TOTALE GENERALE SPESA | 311.090.375,45 | 229.032.900,59 | 109.962.929,30 |

6. di dare atto che il bilancio di previsione 2023/2025 garantisce il pareggio generale del bilancio e rispetta gli equilibri finanziari di cui all'art. 162, c. 6, del D.Lgs 267/2000;
7. di approvare lo schema di proposta di deliberazione dell'Assemblea nello svolgimento delle funzioni del Consiglio del Libero Consorzio Comunale di Ragusa;
8. di trasmettere la presente al Collegio dei Revisori dei Conti per la relazione di cui all'art. 239, comma 1, lettera b), del D. Lgs. 267/00;
9. di dare mandato alla Segreteria Generale di provvedere al deposito per le finalità dell'articolo 172 del D.Lgs 267/2000 e dell' art. 7 del vigente regolamento di contabilità;
10. di dare atto che la presente determinazione verrà pubblicata all'albo pretorio dell'Ente ai sensi dell'art. 32 della legge 69/2009.
11. di dare atto che non sussiste alcun conflitto di interesse, anche potenziale, in capo al Commissario Straordinario che adotta il presente atto.

Ragusa,

IL COMMISSARIO STRAORDINARIO
(Dott. Salvatore Piazza)





L.C.C. di Ragusa già
Prov.Reg.le di Ragusa

BILANCIO DI PREVISIONE ENTRATE 2023 - 2025

| TITOLO TIPOLOGIA | DENOMINAZIONE | RESIDUI PRESUNTI AL TERMINE DELL'ESERCIZIO 2022 | | PREVISIONI DEFINITIVE DELL'ANNO 2022 | | | |
|---------------------|--|---|--------------------------|---|------------------------------|------------------------------|------------------------------|
| | | | | | Previsioni dell'anno 2023 | Previsione dell'anno 2024 | Previsione dell'anno 2025 |
| | Fondo pluriennale vincolato per spese correnti | | previsione di competenza | 2.365.809,72 | 2.390.835,14 | 0,00 | 0,00 |
| | Fondo pluriennale vincolato per spese in conto capitale | | previsione di competenza | 17.216.050,30 | 10.423.776,12 | 0,00 | 0,00 |
| | Utilizzo avanzo di Amministrazione | | previsione di competenza | 10.609.760,90 | 19.626.394,38 | 0,00 | 0,00 |
| | - di cui avanzo utilizzato anticipatamente | | previsione di competenza | 982.255,28 | 17.446.333,89 | | |
| | - di cui Utilizzo Fondo anticipazioni di liquidità | | previsione di competenza | 0,00 | 0,00 | 0,00 | 0,00 |
| | Fondo di Cassa all'1/1/2023 | | previsioni di cassa | 45.696.136,09 | 54.196.385,92 | | |



L.C.C. di Ragusa già
Prov. Reg. le di Ragusa

BILANCIO DI PREVISIONE ENTRATE 2023 - 2025

| TITOLO TIPOLOGIA | DENOMINAZIONE | RESIDUI PRESUNTI AL TERMINE DELL'ESERCIZIO 2022 | | PREVISIONI DEFINITIVE DELL'ANNO 2022 | | | |
|---|--|---|--------------------------|---|------------------------------|------------------------------|------------------------------|
| | | | | | Previsioni dell'anno 2023 | Previsione dell'anno 2024 | Previsione dell'anno 2025 |
| TITOLO 1 : Entrate correnti di natura tributaria, contributiva e perequativa | | | | | | | |
| 10101 | Tipologia 101: Imposte, tasse e proventi assimilati | 4.659.435,39 | Previsioni di Competenza | 20.804.000,00 | 20.824.000,00 | 20.824.000,00 | 20.824.000,00 |
| | | | Previsioni di Cassa | 26.451.912,12 | 25.483.435,39 | | |
| 10103 | Tipologia 103: Tributi devoluti e regolati alle autonomie speciali | 0,00 | Previsioni di Competenza | 0,00 | 0,00 | 0,00 | 0,00 |
| | | | Previsioni di Cassa | 0,00 | 0,00 | | |
| 10000 Totale TITOLO 1 | Entrate correnti di natura tributaria, contributiva e perequativa | 4.659.435,39 | Previsioni di Competenza | 20.804.000,00 | 20.824.000,00 | 20.824.000,00 | 20.824.000,00 |
| | | | Previsioni di Cassa | 26.451.912,12 | 25.483.435,39 | | |



L.C.C. di Ragusa già
Prov. Reg. le di Ragusa

BILANCIO DI PREVISIONE ENTRATE 2023 - 2025

| TITOLO TIPOLOGIA | DENOMINAZIONE | RESIDUI PRESUNTI AL TERMINE DELL'ESERCIZIO 2022 | | PREVISIONI DEFINITIVE DELL'ANNO 2022 | | | |
|--|---|---|--------------------------|---|------------------------------|------------------------------|------------------------------|
| | | | | | Previsioni dell'anno 2023 | Previsione dell'anno 2024 | Previsione dell'anno 2025 |
| TITOLO 2 : <i>Trasferimenti correnti</i> | | | | | | | |
| 20101 | Tipologia 101: Trasferimenti correnti da Amministrazioni pubbliche | 3.206.146,57 | Previsioni di Competenza | 23.043.918,51 | 22.361.696,61 | 22.578.428,24 | 21.578.428,24 |
| | | | Previsioni di Cassa | 26.513.911,46 | 25.567.843,18 | | |
| 20104 | Tipologia 104: Trasferimenti correnti da Istituzioni Sociali Private | 0,00 | Previsioni di Competenza | 0,00 | 300.000,00 | 350.000,00 | 350.000,00 |
| | | | Previsioni di Cassa | 0,00 | 300.000,00 | | |
| 20105 | Tipologia 105: Trasferimenti correnti dall'Unione Europea e dal Resto del Mondo | 110.114,51 | Previsioni di Competenza | 182.000,00 | 2.245.510,00 | 40.000,00 | 40.000,00 |
| | | | Previsioni di Cassa | 369.302,56 | 2.355.624,51 | | |
| 20000 Totale TITOLO 2 | Trasferimenti correnti | 3.316.261,08 | Previsioni di Competenza | 23.225.918,51 | 24.907.206,61 | 22.968.428,24 | 21.968.428,24 |
| | | | Previsioni di Cassa | 26.883.214,02 | 28.223.467,69 | | |



L.C.C. di Ragusa già
Prov.Reg.le di Ragusa

BILANCIO DI PREVISIONE ENTRATE 2023 - 2025

| TITOLO TIPOLOGIA | DENOMINAZIONE | RESIDUI PRESUNTI AL TERMINE DELL'ESERCIZIO 2022 | | PREVISIONI DEFINITIVE DELL'ANNO 2022 | | | |
|---|--|---|--------------------------|---|------------------------------|------------------------------|------------------------------|
| | | | | | Previsioni dell'anno 2023 | Previsione dell'anno 2024 | Previsione dell'anno 2025 |
| TITOLO 3 : Entrate extratributarie | | | | | | | |
| 30100 | Tipologia 100: Vendita di beni e servizi e proventi derivanti dalla gestione dei beni | 2.777.453,78 | Previsioni di Competenza | 1.776.362,75 | 1.815.667,32 | 1.820.200,14 | 1.820.200,14 |
| | | | Previsioni di Cassa | 4.170.716,25 | 4.593.121,10 | | |
| 30200 | Tipologia 200: Proventi derivanti dall'attività di controllo e repressione delle irregolarità e degli illeciti | 604.760,10 | Previsioni di Competenza | 332.000,00 | 382.000,00 | 382.000,00 | 382.000,00 |
| | | | Previsioni di Cassa | 1.258.421,34 | 986.760,10 | | |
| 30300 | Tipologia 300: Interessi attivi | 1,03 | Previsioni di Competenza | 1.000,00 | 1.000,00 | 1.000,00 | 1.000,00 |
| | | | Previsioni di Cassa | 1.000,85 | 1.001,03 | | |
| 30500 | Tipologia 500: Rimborsi e altre entrate correnti | 26.164,35 | Previsioni di Competenza | 642.579,75 | 803.859,10 | 803.859,10 | 803.859,10 |
| | | | Previsioni di Cassa | 671.619,10 | 830.023,45 | | |
| 30000 Totale TITOLO 3 | Entrate extratributarie | 3.408.379,26 | Previsioni di Competenza | 2.751.942,50 | 3.002.526,42 | 3.007.059,24 | 3.007.059,24 |
| | | | Previsioni di Cassa | 6.101.757,54 | 6.410.905,68 | | |



L.C.C. di Ragusa già
Prov. Reg. le di Ragusa

BILANCIO DI PREVISIONE ENTRATE 2023 - 2025

| TITOLO TIPOLOGIA | DENOMINAZIONE | RESIDUI PRESUNTI AL TERMINE DELL'ESERCIZIO 2022 | | PREVISIONI DEFINITIVE DELL'ANNO 2022 | | | |
|---|---|---|--------------------------|---|------------------------------|------------------------------|------------------------------|
| | | | | | Previsioni dell'anno 2023 | Previsione dell'anno 2024 | Previsione dell'anno 2025 |
| TITOLO 4 : Entrate in conto capitale | | | | | | | |
| 40200 | Tipologia 200: Contributi agli investimenti | 5.083.857,23 | Previsioni di Competenza | 171.260.792,59 | 183.981.946,84 | 145.188.565,67 | 33.698.594,38 |
| | | | Previsioni di Cassa | 174.254.963,77 | 189.065.804,07 | | |
| 40300 | Tipologia 300: Altri trasferimenti in conto capitale | 11.121.130,17 | Previsioni di Competenza | 0,00 | 0,00 | 0,00 | 0,00 |
| | | | Previsioni di Cassa | 13.018.470,87 | 11.121.130,17 | | |
| 40400 | Tipologia 400: Entrate da alienazione di beni materiali e immateriali | 0,00 | Previsioni di Competenza | 21.751.770,00 | 18.987.770,00 | 10.490.000,00 | 3.910.000,00 |
| | | | Previsioni di Cassa | 21.751.770,00 | 18.987.770,00 | | |
| 40500 | Tipologia 500: Altre entrate in conto capitale | 0,00 | Previsioni di Competenza | 0,00 | 0,00 | 0,00 | 0,00 |
| | | | Previsioni di Cassa | 0,00 | 0,00 | | |
| 40000 Totale TITOLO 4 | Entrate in conto capitale | 16.204.987,40 | Previsioni di Competenza | 193.012.562,59 | 202.969.716,84 | 155.678.565,67 | 37.608.594,38 |
| | | | Previsioni di Cassa | 209.025.204,64 | 219.174.704,24 | | |



L.C.C.di Ragusa già
Prov.Reg.le di Ragusa

BILANCIO DI PREVISIONE ENTRATE 2023 - 2025

| TITOLO TIPOLOGIA | DENOMINAZIONE | RESIDUI PRESUNTI AL TERMINE DELL'ESERCIZIO 2022 | | PREVISIONI DEFINITIVE DELL'ANNO 2022 | | | |
|---------------------------------------|---|---|--------------------------|---|------------------------------|------------------------------|------------------------------|
| | | | | | Previsioni dell'anno 2023 | Previsione dell'anno 2024 | Previsione dell'anno 2025 |
| TITOLO 6 : Accensione Prestiti | | | | | | | |
| 60300 | Tipologia 300: Accensione mutui e altri finanziamenti a medio lungo termine | 283.417,79 | Previsioni di Competenza | 0,00 | 0,00 | 0,00 | 0,00 |
| | | | Previsioni di Cassa | 356.972,80 | 283.417,79 | | |
| 60400 | Tipologia 400: Altre forme di indebitamento | 0,00 | Previsioni di Competenza | 0,00 | 0,00 | 0,00 | 0,00 |
| | | | Previsioni di Cassa | 0,00 | 0,00 | | |
| 60000 Totale TITOLO 6 | | 283.417,79 | Previsioni di Competenza | 0,00 | 0,00 | 0,00 | 0,00 |
| | | | Previsioni di Cassa | 356.972,80 | 283.417,79 | | |



L.C.C.di Ragusa gia`
Prov.Reg.le di Ragusa

BILANCIO DI PREVISIONE ENTRATE 2023 - 2025

| TITOLO TIPOLOGIA | DENOMINAZIONE | RESIDUI PRESUNTI AL TERMINE DELL'ESERCIZIO 2022 | | PREVISIONI DEFINITIVE DELL'ANNO 2022 | | | |
|--|---|---|--------------------------|---|------------------------------|------------------------------|------------------------------|
| | | | | | Previsioni dell'anno 2023 | Previsione dell'anno 2024 | Previsione dell'anno 2025 |
| TITOLO 7 : <i>Anticipazioni da istituto tesoriere/cassiere</i> | | | | | | | |
| 70100 | Tipologia 100: Anticipazioni da istituto tesoriere/cassiere | 0,00 | Previsioni di Competenza | 10.139.564,20 | 11.460.919,94 | 11.119.847,44 | 11.119.847,44 |
| | | | Previsioni di Cassa | 10.139.564,20 | 11.460.919,94 | | |
| 70000 Totale TITOLO 7 | Anticipazioni da istituto tesoriere/cassiere | 0,00 | Previsioni di Competenza | 10.139.564,20 | 11.460.919,94 | 11.119.847,44 | 11.119.847,44 |
| | | | Previsioni di Cassa | 10.139.564,20 | 11.460.919,94 | | |



L.C.C. di Ragusa già
Prov.Reg.le di Ragusa

BILANCIO DI PREVISIONE ENTRATE 2023 - 2025

| TITOLO TIPOLOGIA | DENOMINAZIONE | RESIDUI PRESUNTI AL TERMINE DELL'ESERCIZIO 2022 | | PREVISIONI DEFINITIVE DELL'ANNO 2022 | | | |
|---|--|---|--------------------------|---|------------------------------|------------------------------|------------------------------|
| | | | | | Previsioni dell'anno 2023 | Previsione dell'anno 2024 | Previsione dell'anno 2025 |
| TITOLO 9 : Entrate per conto terzi e partite di giro | | | | | | | |
| 90100 | Tipologia 100: Entrate per partite di giro | 158.251,01 | Previsioni di Competenza | 11.945.000,00 | 12.375.000,00 | 12.325.000,00 | 12.325.000,00 |
| | | | Previsioni di Cassa | 12.092.921,03 | 12.533.251,01 | | |
| 90200 | Tipologia 200: Entrate per conto terzi | 459.941,92 | Previsioni di Competenza | 3.110.000,00 | 3.110.000,00 | 3.110.000,00 | 3.110.000,00 |
| | | | Previsioni di Cassa | 3.616.352,48 | 3.569.941,92 | | |
| 90000 Totale TITOLO 9 | Entrate per conto terzi e partite di giro | 618.192,93 | Previsioni di Competenza | 15.055.000,00 | 15.485.000,00 | 15.435.000,00 | 15.435.000,00 |
| | | | Previsioni di Cassa | 15.709.273,51 | 16.103.192,93 | | |
| | TOTALE TITOLI | 28.490.673,85 | Previsioni di Competenza | 264.988.987,80 | 278.649.369,81 | 229.032.900,59 | 109.962.929,30 |
| | | | Previsioni di Cassa | 294.667.898,83 | 307.140.043,66 | | |
| | TOTALE GENERALE DELLE ENTRATE | 28.490.673,85 | Previsioni di Competenza | 295.180.608,72 | 311.090.375,45 | 229.032.900,59 | 109.962.929,30 |
| | | | Previsioni di Cassa | 340.364.034,92 | 361.336.429,58 | | |



L.C.C. di Ragusa già
Prov.Reg.le di Ragusa

BILANCIO DI PREVISIONE 2023 - 2025 RIEPILOGO GENERALE DELLE ENTRATE PER TITOLI

| TITOLO TIPOLOGIA | DENOMINAZIONE | RESIDUI PRESUNTI AL TERMINE DELL'ESERCIZIO 2022 | | PREVISIONI DEFINITIVE DELL'ANNO 2022 | | | |
|---------------------|--|---|--------------------------|---|------------------------------|------------------------------|------------------------------|
| | | | | | Previsioni dell'anno 2023 | Previsione dell'anno 2024 | Previsione dell'anno 2025 |
| | Fondo pluriennale vincolato per spese correnti | | previsione di competenza | 2.365.809,72 | 2.390.835,14 | 0,00 | 0,00 |
| | Fondo pluriennale vincolato per spese in conto capitale | | previsione di competenza | 17.216.050,30 | 10.423.776,12 | 0,00 | 0,00 |
| | Utilizzo avanzo di Amministrazione | | previsione di competenza | 10.609.760,90 | 19.626.394,38 | 0,00 | 0,00 |
| | - di cui avanzo utilizzato anticipatamente | | previsione di competenza | 982.255,28 | 17.446.333,89 | | |
| | - di cui Utilizzo Fondo anticipazioni di liquidità | | previsione di competenza | 0,00 | 0,00 | 0,00 | 0,00 |
| | Fondo di Cassa all'1/1/2023 | | previsioni di cassa | 45.696.136,09 | 54.196.385,92 | | |



L.C.C. di Ragusa già
Prov. Reg. le di Ragusa

BILANCIO DI PREVISIONE 2023 - 2025 RIEPILOGO GENERALE DELLE ENTRATE PER TITOLI

| TITOLO TIPOLOGIA | DENOMINAZIONE | RESIDUI PRESUNTI AL TERMINE DELL'ESERCIZIO 2022 | | PREVISIONI DEFINITIVE DELL'ANNO 2022 | | | |
|---------------------|---|---|--------------------------|---|------------------------------|------------------------------|------------------------------|
| | | | | | Previsioni dell'anno 2023 | Previsione dell'anno 2024 | Previsione dell'anno 2025 |
| 10000 | TITOLO 1 Entrate correnti di natura tributaria, contributiva e perequativa | 4.659.435,39 | Previsioni di Competenza | 20.804.000,00 | 20.824.000,00 | 20.824.000,00 | 20.824.000,00 |
| | | | Previsioni di Cassa | 26.451.912,12 | 25.483.435,39 | | |
| 20000 | TITOLO 2 Trasferimenti correnti | 3.316.261,08 | Previsioni di Competenza | 23.225.918,51 | 24.907.206,61 | 22.968.428,24 | 21.968.428,24 |
| | | | Previsioni di Cassa | 26.883.214,02 | 28.223.467,69 | | |
| 30000 | TITOLO 3 Entrate extratributarie | 3.408.379,26 | Previsioni di Competenza | 2.751.942,50 | 3.002.526,42 | 3.007.059,24 | 3.007.059,24 |
| | | | Previsioni di Cassa | 6.101.757,54 | 6.410.905,68 | | |
| 40000 | TITOLO 4 Entrate in conto capitale | 16.204.987,40 | Previsioni di Competenza | 193.012.562,59 | 202.969.716,84 | 155.678.565,67 | 37.608.594,38 |
| | | | Previsioni di Cassa | 209.025.204,64 | 219.174.704,24 | | |
| 60000 | TITOLO 6 Accensione Prestiti | 283.417,79 | Previsioni di Competenza | 0,00 | 0,00 | 0,00 | 0,00 |
| | | | Previsioni di Cassa | 356.972,80 | 283.417,79 | | |
| 70000 | TITOLO 7 Anticipazioni da istituto tesoriere/cassiere | 0,00 | Previsioni di Competenza | 10.139.564,20 | 11.460.919,94 | 11.119.847,44 | 11.119.847,44 |
| | | | Previsioni di Cassa | 10.139.564,20 | 11.460.919,94 | | |
| 90000 | TITOLO 9 Entrate per conto terzi e partite di giro | 618.192,93 | Previsioni di Competenza | 15.055.000,00 | 15.485.000,00 | 15.435.000,00 | 15.435.000,00 |
| | | | Previsioni di Cassa | 15.709.273,51 | 16.103.192,93 | | |
| | TOTALE TITOLI | 28.490.673,85 | Previsioni di Competenza | 264.988.987,80 | 278.649.369,81 | 229.032.900,59 | 109.962.929,30 |
| | | | Previsioni di Cassa | 294.667.898,83 | 307.140.043,66 | | |
| | TOTALE GENERALE DELLE ENTRATE | 28.490.673,85 | Previsioni di Competenza | 295.180.608,72 | 311.090.375,45 | 229.032.900,59 | 109.962.929,30 |
| | | | Previsioni di Cassa | 340.364.034,92 | 361.336.429,58 | | |



BILANCIO DI PREVISIONE SPESE 2023 - 2025

| MISSIONE, PROGRAMMA, TITOLO | DENOMINAZIONE | RESIDUI PRESUNTI AL TERMINI DELL'ESERCIZIO 2022 | PREVISIONI DEFINITIVE DELL'ANNO 2022 | Previsioni | Previsioni | Previsioni | |
|--|---------------------|---|--|---|--|--|--|
| | | | | dell'anno 2023 | dell'anno 2024 | dell'anno 2025 | |
| DISAVANZO DI AMMINISTRAZIONE | | | | 0,00 | 0,00 | 0,00 | |
| MISSIONE 01 Servizi istituzionali, generali e di gestione | | | | | | | |
| 0101 | Programma 01 | Organi istituzionali | | | | | |
| | Titolo 1 | Spese correnti | 48.765,74 | previsione di competenza di cui già impegnato di cui fondo pluriennale vincolato previsioni di cassa | 829.041,87 (390.849,98) (27.547,81) 887.558,84 | 844.455,98 (4.953,20) (0,00) 893.221,72 | 816.908,17 (4.953,20) (0,00) (0,00) |
| | Totale Programma | 01 Organi istituzionali | 48.765,74 | previsione di competenza di cui già impegnato di cui fondo pluriennale vincolato previsioni di cassa | 829.041,87 (390.849,98) (27.547,81) 887.558,84 | 844.455,98 (4.953,20) (0,00) 893.221,72 | 816.908,17 (4.953,20) (0,00) (0,00) |
| 0102 | Programma 02 | Segreteria generale | | | | | |
| | Titolo 1 | Spese correnti | 274.918,87 | previsione di competenza di cui già impegnato di cui fondo pluriennale vincolato previsioni di cassa | 943.500,11 (511.393,11) (44.099,00) 1.173.323,48 | 976.999,73 (3.004,59) (0,00) 1.251.918,60 | 617.900,73 (3.004,59) (0,00) (0,00) |
| | Totale Programma | 02 Segreteria generale | 274.918,87 | previsione di competenza di cui già impegnato di cui fondo pluriennale vincolato previsioni di cassa | 943.500,11 (511.393,11) (44.099,00) 1.173.323,48 | 976.999,73 (3.004,59) (0,00) 1.251.918,60 | 617.900,73 (3.004,59) (0,00) (0,00) |
| 0103 | Programma 03 | Gestione economica, finanziaria, programmazione e provveditorato | | | | | |
| | Titolo 1 | Spese correnti | 11.316.341,67 | previsione di competenza di cui già impegnato di cui fondo pluriennale vincolato previsioni di cassa | 16.847.195,40 (603.684,68) (166.015,80) 35.114.057,65 | 16.873.183,92 (603.684,68) (0,00) 28.189.525,59 | 16.710.168,12 (0,00) (0,00) (0,00) |



BILANCIO DI PREVISIONE SPESE 2023 - 2025

| MISSIONE, PROGRAMMA, TITOLO | DENOMINAZIONE | RESIDUI PRESUNTI AL TERMINE DELL'ESERCIZIO 2022 | | PREVISIONI DEFINITIVE DELL'ANNO 2022 | PREVISIONI | | |
|-----------------------------|--|---|------------------------------------|--------------------------------------|---------------------------|---------------------------|---------------------------|
| | | | | | Previsioni dell'anno 2023 | Previsioni dell'anno 2024 | Previsioni dell'anno 2025 |
| Totale Programma | 03 Gestione economica, finanziaria, programmazione e provveditorato | 11.316.341,67 | previsione di competenza | 16.847.195,40 | 16.873.183,92 | 16.710.168,12 | 16.710.168,12 |
| | | | di cui già impegnato | | (603.684,68) | (0,00) | (0,00) |
| | | | di cui fondo pluriennale vincolato | (166.015,80) | (0,00) | (0,00) | (0,00) |
| | | | previsioni di cassa | 35.114.057,65 | 28.189.525,59 | | |
| 0104 Programma | 04 Gestione delle entrate tributarie e servizi fiscali | | | | | | |
| Titolo 1 | Spese correnti | 24.506,50 | previsione di competenza | 354.335,94 | 308.186,58 | 304.326,54 | 304.326,54 |
| | | | di cui già impegnato | | (93.897,82) | (0,00) | (0,00) |
| | | | di cui fondo pluriennale vincolato | (3.860,04) | (0,00) | (0,00) | (0,00) |
| | | | previsioni di cassa | 416.087,51 | 332.693,08 | | |
| Totale Programma | 04 Gestione delle entrate tributarie e servizi fiscali | 24.506,50 | previsione di competenza | 354.335,94 | 308.186,58 | 304.326,54 | 304.326,54 |
| | | | di cui già impegnato | | (93.897,82) | (0,00) | (0,00) |
| | | | di cui fondo pluriennale vincolato | (3.860,04) | (0,00) | (0,00) | (0,00) |
| | | | previsioni di cassa | 416.087,51 | 332.693,08 | | |
| 0105 Programma | 05 Gestione dei beni demaniali e patrimoniali | | | | | | |
| Titolo 1 | Spese correnti | 186.798,27 | previsione di competenza | 864.807,92 | 1.492.773,93 | 1.145.773,93 | 1.145.773,93 |
| | | | di cui già impegnato | | (373.625,87) | (2.593,97) | (1.123,86) |
| | | | di cui fondo pluriennale vincolato | (0,00) | (0,00) | (0,00) | (0,00) |
| | | | previsioni di cassa | 985.380,76 | 1.679.572,20 | | |
| Titolo 2 | Spese in conto capitale | 265.456,70 | previsione di competenza | 29.668.534,96 | 26.658.840,59 | 14.940.000,00 | 3.510.000,00 |
| | | | di cui già impegnato | | (285.847,67) | (0,00) | (0,00) |
| | | | di cui fondo pluriennale vincolato | (14.572,63) | (0,00) | (0,00) | (0,00) |
| | | | previsioni di cassa | 29.967.324,53 | 26.924.297,29 | | |
| Totale Programma | 05 Gestione dei beni demaniali e patrimoniali | 452.254,97 | previsione di competenza | 30.533.342,88 | 28.151.614,52 | 16.085.773,93 | 4.655.773,93 |
| | | | di cui già impegnato | | (659.473,54) | (2.593,97) | (1.123,86) |
| | | | di cui fondo pluriennale vincolato | (14.572,63) | (0,00) | (0,00) | (0,00) |
| | | | previsioni di cassa | 30.952.705,29 | 28.603.869,49 | | |
| 0106 Programma | 06 Ufficio tecnico | | | | | | |



BILANCIO DI PREVISIONE SPESE 2023 - 2025

| MISSIONE, PROGRAMMA, TITOLO | DENOMINAZIONE | RESIDUI PRESUNTI AL TERMINE DELL'ESERCIZIO 2022 | | PREVISIONI DEFINITIVE DELL'ANNO 2022 | | | |
|-----------------------------|-------------------------------------|---|---|--|------------------------------|------------------------------|------------------------------|
| | | | | | Previsioni dell'anno 2023 | Previsioni dell'anno 2024 | Previsioni dell'anno 2025 |
| Titolo 1 | Spese correnti | 423.973,12 | previsione di competenza | 1.992.131,56 | 1.445.573,20 | 1.212.801,66 | 1.212.801,66 |
| | | | <i>di cui già impegnato</i> | | (688.129,93) | (133.090,80) | (73.090,80) |
| | | | <i>di cui fondo pluriennale vincolato</i> | (261.244,02) | (0,00) | (0,00) | (0,00) |
| | | | previsioni di cassa | 2.342.328,97 | 1.869.546,32 | | |
| Titolo 2 | Spese in conto capitale | 0,00 | previsione di competenza | 300.000,00 | 300.000,00 | 50.000,00 | 0,00 |
| | | | <i>di cui già impegnato</i> | | (0,00) | (0,00) | (0,00) |
| | | | <i>di cui fondo pluriennale vincolato</i> | (0,00) | (0,00) | (0,00) | (0,00) |
| | | | previsioni di cassa | 300.000,00 | 300.000,00 | | |
| Totale Programma | 06 Ufficio tecnico | 423.973,12 | previsione di competenza | 2.292.131,56 | 1.745.573,20 | 1.262.801,66 | 1.212.801,66 |
| | | | <i>di cui già impegnato</i> | | (688.129,93) | (133.090,80) | (73.090,80) |
| | | | <i>di cui fondo pluriennale vincolato</i> | (261.244,02) | (0,00) | (0,00) | (0,00) |
| | | | previsioni di cassa | 2.642.328,97 | 2.169.546,32 | | |
| 0108 | Programma | 08 | Statistica e sistemi informativi | | | | |
| Titolo 1 | Spese correnti | 772,31 | previsione di competenza | 65.026,76 | 76.524,07 | 76.524,07 | 76.524,07 |
| | | | <i>di cui già impegnato</i> | | (22.391,67) | (0,00) | (0,00) |
| | | | <i>di cui fondo pluriennale vincolato</i> | (0,00) | (0,00) | (0,00) | (0,00) |
| | | | previsioni di cassa | 69.266,21 | 77.296,38 | | |
| Totale Programma | 08 Statistica e sistemi informativi | 772,31 | previsione di competenza | 65.026,76 | 76.524,07 | 76.524,07 | 76.524,07 |
| | | | <i>di cui già impegnato</i> | | (22.391,67) | (0,00) | (0,00) |
| | | | <i>di cui fondo pluriennale vincolato</i> | (0,00) | (0,00) | (0,00) | (0,00) |
| | | | previsioni di cassa | 69.266,21 | 77.296,38 | | |
| 0110 | Programma | 10 | Risorse umane | | | | |
| Titolo 1 | Spese correnti | 27.128,42 | previsione di competenza | 389.865,52 | 392.121,81 | 362.641,15 | 362.641,15 |
| | | | <i>di cui già impegnato</i> | | (131.532,59) | (0,00) | (0,00) |
| | | | <i>di cui fondo pluriennale vincolato</i> | (29.480,66) | (0,00) | (0,00) | (0,00) |
| | | | previsioni di cassa | 433.241,19 | 419.250,23 | | |



BILANCIO DI PREVISIONE SPESE 2023 - 2025

| MISSIONE, PROGRAMMA, TITOLO | DENOMINAZIONE | RESIDUI PRESUNTI AL TERMINE DELL'ESERCIZIO 2022 | PREVISIONI DEFINITIVE DELL'ANNO 2022 | Previsioni | Previsioni | Previsioni | |
|-----------------------------|--|---|--|----------------------|-----------------------|----------------------|----------------------|
| | | | | dell'anno 2023 | dell'anno 2024 | dell'anno 2025 | |
| Totale Programma | 10 Risorse umane | 27.128,42 | previsione di competenza | 389.865,52 | 392.121,81 | 362.641,15 | 362.641,15 |
| | | | <i>di cui già impegnato</i> | | <i>(131.532,59)</i> | <i>(0,00)</i> | <i>(0,00)</i> |
| | | | <i>di cui fondo pluriennale vincolato</i> | <i>(29.480,66)</i> | <i>(0,00)</i> | <i>(0,00)</i> | <i>(0,00)</i> |
| | | | <i>previsioni di cassa</i> | 433.241,19 | 419.250,23 | | |
| 0111 Programma | 11 Altri servizi generali | | | | | | |
| Titolo 1 | Spese correnti | 191.391,55 | previsione di competenza | 2.499.992,02 | 2.589.301,45 | 2.321.070,04 | 2.321.070,04 |
| | | | <i>di cui già impegnato</i> | | <i>(901.906,62)</i> | <i>(27.080,72)</i> | <i>(290,36)</i> |
| | | | <i>di cui fondo pluriennale vincolato</i> | <i>(42.385,91)</i> | <i>(0,00)</i> | <i>(0,00)</i> | <i>(0,00)</i> |
| | | | <i>previsioni di cassa</i> | 2.682.764,86 | 2.780.693,00 | | |
| Totale Programma | 11 Altri servizi generali | 191.391,55 | previsione di competenza | 2.499.992,02 | 2.589.301,45 | 2.321.070,04 | 2.321.070,04 |
| | | | <i>di cui già impegnato</i> | | <i>(901.906,62)</i> | <i>(27.080,72)</i> | <i>(290,36)</i> |
| | | | <i>di cui fondo pluriennale vincolato</i> | <i>(42.385,91)</i> | <i>(0,00)</i> | <i>(0,00)</i> | <i>(0,00)</i> |
| | | | <i>previsioni di cassa</i> | 2.682.764,86 | 2.780.693,00 | | |
| TOTALE MISSIONE 01 | Servizi istituzionali, generali e di gestione | 12.760.053,15 | previsione di competenza | 54.754.432,06 | 51.957.961,26 | 38.558.114,41 | 27.078.114,41 |
| | | | <i>di cui già impegnato</i> | | <i>(4.003.259,94)</i> | <i>(170.723,28)</i> | <i>(74.505,02)</i> |
| | | | <i>di cui fondo pluriennale vincolato</i> | <i>(589.205,87)</i> | <i>(0,00)</i> | <i>(0,00)</i> | <i>(0,00)</i> |
| | | | <i>previsioni di cassa</i> | 74.371.334,00 | 64.718.014,41 | | |



L.C.C. di Ragusa già
Prov.Reg.le di Ragusa

BILANCIO DI PREVISIONE SPESE 2023 - 2025

| MISSIONE, PROGRAMMA, TITOLO | DENOMINAZIONE | RESIDUI PRESUNTI AL TERMINE DELL'ESERCIZIO 2022 | PREVISIONI DEFINITIVE DELL'ANNO 2022 | PREVISIONI | | | |
|--|------------------------------------|--|--------------------------------------|---|--|--|--|
| | | | | Previsioni dell'anno 2023 | Previsioni dell'anno 2024 | Previsioni dell'anno 2025 | |
| MISSIONE 03 Ordine pubblico e sicurezza | | | | | | | |
| 0301 | Programma 01 | Polizia locale e amministrativa | | | | | |
| | Titolo 1 | Spese correnti | 82.864,38 | previsione di competenza di cui già impegnato di cui fondo pluriennale vincolato | 1.403.666,28 (610.147,93) (199.067,35) | 1.376.819,22 (0,00) (0,00) | 1.124.829,11 (0,00) (0,00) |
| | Titolo 2 | Spese in conto capitale | 0,00 | previsioni di cassa previsione di competenza di cui già impegnato di cui fondo pluriennale vincolato | 1.537.258,86 0,00 (0,00) (0,00) | 1.459.683,60 0,00 (0,00) (0,00) | 0,00 0,00 (0,00) (0,00) |
| | Totale Programma | 01 Polizia locale e amministrativa | 82.864,38 | previsioni di competenza di cui già impegnato di cui fondo pluriennale vincolato previsioni di cassa | 1.403.666,28 (610.147,93) (199.067,35) 1.537.258,86 | 1.376.819,22 (0,00) (0,00) 1.459.683,60 | 1.124.829,11 (0,00) (0,00) 1.124.829,11 |
| TOTALE MISSIONE 03 | Ordine pubblico e sicurezza | | 82.864,38 | previsione di competenza di cui già impegnato di cui fondo pluriennale vincolato previsioni di cassa | 1.403.666,28 (610.147,93) (199.067,35) 1.537.258,86 | 1.376.819,22 (0,00) (0,00) 1.459.683,60 | 1.124.829,11 (0,00) (0,00) 1.124.829,11 |



BILANCIO DI PREVISIONE SPESE 2023 - 2025

| MISSIONE, PROGRAMMA, TITOLO | DENOMINAZIONE | RESIDUI PRESUNTI AL TERMINE DELL'ESERCIZIO 2022 | PREVISIONI DEFINITIVE DELL'ANNO 2022 | PREVISIONI | | |
|---|---|---|--|---|--|--|
| | | | | Previsioni dell'anno 2023 | Previsioni dell'anno 2024 | Previsioni dell'anno 2025 |
| MISSIONE 04 Istruzione e diritto allo studio | | | | | | |
| 0401 | Programma 01 Istruzione prescolastica | | | | | |
| | Titolo 2 Spese in conto capitale | 0,00 | previsione di competenza 0,00 di cui già impegnato (0,00) di cui fondo pluriennale vincolato (0,00) previsioni di cassa 0,00 | 0,00 (0,00) (0,00) 0,00 | 0,00 (0,00) (0,00) 0,00 | 0,00 (0,00) (0,00) 0,00 |
| | Totale Programma 01 Istruzione prescolastica | 0,00 | previsione di competenza 0,00 di cui già impegnato (0,00) di cui fondo pluriennale vincolato (0,00) previsioni di cassa 0,00 | 0,00 (0,00) (0,00) 0,00 | 0,00 (0,00) (0,00) 0,00 | 0,00 (0,00) (0,00) 0,00 |
| 0402 | Programma 02 Altri ordini di istruzione non universitaria | | | | | |
| | Titolo 1 Spese correnti | 1.913.672,88 | previsione di competenza 2.662.097,44 di cui già impegnato (1.580.017,77) di cui fondo pluriennale vincolato (550.191,60) previsioni di cassa 4.316.549,84 | 3.224.069,39 (1.580.017,77) (0,00) 5.137.742,27 | 2.597.955,03 (90.000,00) (0,00) 28.516.734,49 | 2.597.955,03 (0,00) (0,00) 3.586.963,38 |
| | Titolo 2 Spese in conto capitale | 507.272,55 | previsione di competenza 18.913.334,92 di cui già impegnato (10.377.227,86) di cui fondo pluriennale vincolato (2.159.133,27) previsioni di cassa 19.690.506,62 | 35.618.026,43 (10.377.227,86) (0,00) 36.125.298,98 | 28.516.734,49 (1.277.815,86) (0,00) 31.114.689,52 | 3.586.963,38 (0,00) (0,00) 6.184.918,41 |
| | Totale Programma 02 Altri ordini di istruzione non universitaria | 2.420.945,43 | previsione di competenza 21.575.432,36 di cui già impegnato (11.957.245,63) di cui fondo pluriennale vincolato (2.709.324,87) previsioni di cassa 24.007.056,46 | 38.842.095,82 (11.957.245,63) (0,00) 41.263.041,25 | 31.114.689,52 (1.367.815,86) (0,00) 31.114.689,52 | 6.184.918,41 (0,00) (0,00) 6.184.918,41 |
| 0404 | Programma 04 Istruzione universitaria | | | | | |



BILANCIO DI PREVISIONE SPESE 2023 - 2025

| MISSIONE, PROGRAMMA, TITOLO | DENOMINAZIONE | RESIDUI PRESUNTI AL TERMINE DELL'ESERCIZIO 2022 | | PREVISIONI DEFINITIVE DELL'ANNO 2022 | | | | | |
|-----------------------------|-------------------------------------|---|---|--|---|------------------------------|------------------------------|----------|--------|
| | | | | | Previsioni dell'anno 2023 | Previsioni dell'anno 2024 | Previsioni dell'anno 2025 | | |
| Titolo 1 | Spese correnti | 0,00 | previsione di competenza | 360.000,00 | 360.000,00 | 360.000,00 | 360.000,00 | | |
| | | | <i>di cui già impegnato</i> | | (179.588,88) | (0,00) | (0,00) | | |
| | | | <i>di cui fondo pluriennale vincolato</i> | (0,00) | (0,00) | (0,00) | (0,00) | | |
| | | | previsioni di cassa | 360.000,00 | 360.000,00 | | | | |
| Totale Programma | 04 Istruzione universitaria | 0,00 | previsione di competenza | 360.000,00 | 360.000,00 | 360.000,00 | 360.000,00 | | |
| | | | <i>di cui già impegnato</i> | | (179.588,88) | (0,00) | (0,00) | | |
| | | | <i>di cui fondo pluriennale vincolato</i> | (0,00) | (0,00) | (0,00) | (0,00) | | |
| | | | <i>previsioni di cassa</i> | 360.000,00 | 360.000,00 | | | | |
| 0406 Programma | 06 Servizi ausiliari all'istruzione | Titolo 1 | Spese correnti | 30.000,00 | previsione di competenza | 5.000,00 | 5.000,00 | 5.000,00 | |
| | | | | | <i>di cui già impegnato</i> | | (0,00) | (0,00) | (0,00) |
| | | | | | <i>di cui fondo pluriennale vincolato</i> | (0,00) | (0,00) | (0,00) | (0,00) |
| | | | | | previsioni di cassa | 35.000,00 | 35.000,00 | | |
| Totale Programma | 06 Servizi ausiliari all'istruzione | 30.000,00 | previsione di competenza | 5.000,00 | 5.000,00 | 5.000,00 | 5.000,00 | | |
| | | | <i>di cui già impegnato</i> | | (0,00) | (0,00) | (0,00) | | |
| | | | <i>di cui fondo pluriennale vincolato</i> | (0,00) | (0,00) | (0,00) | (0,00) | | |
| | | | <i>previsioni di cassa</i> | 35.000,00 | 35.000,00 | | | | |
| 0407 Programma | 07 Diritto allo studio | Titolo 1 | Spese correnti | 378.219,54 | previsione di competenza | 0,00 | 5.000,00 | 5.000,00 | |
| | | | | | <i>di cui già impegnato</i> | | (0,00) | (0,00) | (0,00) |
| | | | | | <i>di cui fondo pluriennale vincolato</i> | (0,00) | (0,00) | (0,00) | (0,00) |
| | | | | | previsioni di cassa | 378.219,54 | 383.219,54 | | |
| Totale Programma | 07 Diritto allo studio | 378.219,54 | previsione di competenza | 0,00 | 5.000,00 | 5.000,00 | 5.000,00 | | |
| | | | <i>di cui già impegnato</i> | | (0,00) | (0,00) | (0,00) | | |
| | | | <i>di cui fondo pluriennale vincolato</i> | (0,00) | (0,00) | (0,00) | (0,00) | | |
| | | | <i>previsioni di cassa</i> | 378.219,54 | 383.219,54 | | | | |



L.C.C. di Ragusa già
Prov. Reg. le di Ragusa

BILANCIO DI PREVISIONE SPESE 2023 - 2025

| MISSIONE, PROGRAMMA, TITOLO | DENOMINAZIONE | RESIDUI PRESUNTI AL TERMINE DELL'ESERCIZIO 2022 | | PREVISIONI DEFINITIVE DELL'ANNO 2022 | | | |
|-----------------------------|---|---|------------------------------------|--|------------------------------|------------------------------|------------------------------|
| | | | | | Previsioni dell'anno 2023 | Previsioni dell'anno 2024 | Previsioni dell'anno 2025 |
| <i>TOTALE MISSIONE 04</i> | <i>Istruzione e diritto allo studio</i> | 2.829.164,97 | previsione di competenza | 21.940.432,36 | 39.212.095,82 | 31.484.689,52 | 6.554.918,41 |
| | | | <i>di cui già impegnato</i> | | <i>(12.136.834,51)</i> | <i>(1.367.815,86)</i> | <i>(0,00)</i> |
| | | | di cui fondo pluriennale vincolato | <i>(2.709.324,87)</i> | <i>(0,00)</i> | <i>(0,00)</i> | <i>(0,00)</i> |
| | | | previsioni di cassa | 24.780.276,00 | 42.041.260,79 | | |



BILANCIO DI PREVISIONE SPESE 2023 - 2025

| MISSIONE, PROGRAMMA, TITOLO | DENOMINAZIONE | RESIDUI PRESUNTI AL TERMINE DELL'ESERCIZIO 2022 | PREVISIONI DEFINITIVE DELL'ANNO 2022 | PREVISIONI | | | |
|--|---------------------|--|--------------------------------------|---|--|---|---|
| | | | | Previsioni dell'anno 2023 | Previsioni dell'anno 2024 | Previsioni dell'anno 2025 | |
| MISSIONE 05 Tutela e valorizzazione dei beni e attività culturali | | | | | | | |
| 0501 | Programma 01 | Valorizzazione dei beni di interesse storico | | | | | |
| | Titolo 1 | Spese correnti | 28.012,41 | previsione di competenza 333.521,38 di cui già impegnato di cui fondo pluriennale vincolato (0,00) previsioni di cassa 347.537,79 | 326.149,63 (114.409,32) (0,00) 354.162,04 | 294.688,25 (0,00) (0,00) | 294.688,25 (0,00) (0,00) |
| | Totale Programma | 01 Valorizzazione dei beni di interesse storico | 28.012,41 | previsione di competenza 333.521,38 di cui già impegnato (114.409,32) di cui fondo pluriennale vincolato (0,00) previsioni di cassa 347.537,79 | 326.149,63 (114.409,32) (0,00) 354.162,04 | 294.688,25 (0,00) (0,00) | 294.688,25 (0,00) (0,00) |
| 0502 | Programma 02 | Attività culturali e interventi diversi nel settore culturale | | | | | |
| | Titolo 1 | Spese correnti | 12.969,34 | previsione di competenza 97.214,30 di cui già impegnato (22.376,24) di cui fondo pluriennale vincolato (0,00) previsioni di cassa 135.335,58 | 105.427,41 (22.376,24) (0,00) 118.396,75 | 105.427,41 (0,00) (0,00) | 105.427,41 (0,00) (0,00) |
| | Totale Programma | 02 Attività culturali e interventi diversi nel settore culturale | 12.969,34 | previsione di competenza 97.214,30 di cui già impegnato (22.376,24) di cui fondo pluriennale vincolato (0,00) previsioni di cassa 135.335,58 | 105.427,41 (22.376,24) (0,00) 118.396,75 | 105.427,41 (0,00) (0,00) | 105.427,41 (0,00) (0,00) |
| TOTALE MISSIONE 05 | | Tutela e valorizzazione dei beni e attività culturali | 40.981,75 | previsione di competenza 430.735,68 di cui già impegnato (136.785,56) di cui fondo pluriennale vincolato (0,00) previsioni di cassa 482.873,37 | 431.577,04 (136.785,56) (0,00) 472.558,79 | 400.115,66 (0,00) (0,00) | 400.115,66 (0,00) (0,00) |



BILANCIO DI PREVISIONE SPESE 2023 - 2025

| MISSIONE, PROGRAMMA, TITOLO | DENOMINAZIONE | RESIDUI PRESUNTI AL TERMINE DELL'ESERCIZIO 2022 | | PREVISIONI DEFINITIVE DELL'ANNO 2022 | | | | |
|---|-------------------------|---|-----------------------------|--|---|--|--|--|
| | | | | | Previsioni dell'anno 2023 | Previsioni dell'anno 2024 | Previsioni dell'anno 2025 | |
| MISSIONE | | | | | | | | |
| 06 Politiche giovanili, sport e tempo libero | | | | | | | | |
| 0601 | Programma | 01 | Sport e tempo libero | | | | | |
| | Titolo 1 | | Spese correnti | 0,00 | previsione di competenza di cui già impegnato di cui fondo pluriennale vincolato | 11.150,00 (3.650,00) (0,00) | 11.150,00 (0,00) (0,00) | 11.150,00 (0,00) (0,00) |
| | | | | | previsioni di cassa | 16.150,00 | 11.150,00 | |
| | Titolo 2 | | Spese in conto capitale | 0,00 | previsione di competenza di cui già impegnato di cui fondo pluriennale vincolato | 580.028,26 (354.787,33) (354.787,33) | 354.787,33 (0,00) (0,00) | 0,00 (0,00) (0,00) |
| | | | | | previsioni di cassa | 580.028,26 | 354.787,33 | |
| | Totale Programma | 01 | Sport e tempo libero | 0,00 | previsione di competenza di cui già impegnato di cui fondo pluriennale vincolato previsioni di cassa | 591.178,26 (358.437,33) (354.787,33) 596.178,26 | 365.937,33 (0,00) (0,00) 365.937,33 | 11.150,00 (0,00) (0,00) |
| | | | | | | | | 11.150,00 |
| 0602 | Programma | 02 | Giovani | | | | | |
| | Titolo 2 | | Spese in conto capitale | 0,00 | previsione di competenza di cui già impegnato di cui fondo pluriennale vincolato | 0,00 (0,00) (0,00) | 0,00 (0,00) (0,00) | 0,00 (0,00) (0,00) |
| | | | | | previsioni di cassa | 0,00 | 0,00 | |
| | Totale Programma | 02 | Giovani | 0,00 | previsione di competenza di cui già impegnato di cui fondo pluriennale vincolato previsioni di cassa | 0,00 (0,00) (0,00) 0,00 | 0,00 (0,00) (0,00) 0,00 | 0,00 (0,00) (0,00) |
| | | | | | | | | 0,00 |
| TOTALE MISSIONE 06 | | Politiche giovanili, sport e tempo libero | | 0,00 | previsione di competenza di cui già impegnato di cui fondo pluriennale vincolato previsioni di cassa | 591.178,26 (358.437,33) (354.787,33) 596.178,26 | 365.937,33 (0,00) (0,00) 365.937,33 | 11.150,00 (0,00) (0,00) |
| | | | | | | | | 11.150,00 |



BILANCIO DI PREVISIONE SPESE 2023 - 2025

| MISSIONE, PROGRAMMA, TITOLO | DENOMINAZIONE | RESIDUI PRESUNTI AL TERMINE DELL'ESERCIZIO 2022 | PREVISIONI DEFINITIVE DELL'ANNO 2022 | PREVISIONI | | | | |
|-----------------------------|------------------|---|--|---|--|---|--|--|
| | | | | Previsioni dell'anno 2023 | Previsioni dell'anno 2024 | Previsioni dell'anno 2025 | | |
| MISSIONE | | 07 Turismo | | | | | | |
| 0701 | Programma | 01 | Sviluppo e valorizzazione del turismo | | | | | |
| | Titolo 1 | | 54.763,10 | previsione di competenza di cui già impegnato di cui fondo pluriennale vincolato | 266.132,00 (0,00) (0,00) | 280.766,24 (83.942,44) (0,00) | 280.766,24 (0,00) (0,00) | 280.766,24 (0,00) (0,00) |
| | Titolo 2 | | 0,00 | previsioni di cassa previsione di competenza di cui già impegnato di cui fondo pluriennale vincolato | 325.611,09 75.000,00 (0,00) (0,00) | 335.529,34 300.000,00 (0,00) (0,00) | 13.000.000,00 13.000.000,00 (0,00) (0,00) | 0,00 0,00 (0,00) (0,00) |
| | Totale Programma | 01 | 54.763,10 | previsione di competenza di cui già impegnato di cui fondo pluriennale vincolato previsioni di cassa | 341.132,00 (0,00) (0,00) 400.611,09 | 580.766,24 (83.942,44) (0,00) 635.529,34 | 13.280.766,24 (0,00) (0,00) 13.280.766,24 | 280.766,24 (0,00) (0,00) 280.766,24 |
| TOTALE MISSIONE 07 | | Turismo | 54.763,10 | previsione di competenza di cui già impegnato di cui fondo pluriennale vincolato previsioni di cassa | 341.132,00 (0,00) (0,00) 400.611,09 | 580.766,24 (83.942,44) (0,00) 635.529,34 | 13.280.766,24 (0,00) (0,00) 13.280.766,24 | 280.766,24 (0,00) (0,00) 280.766,24 |



BILANCIO DI PREVISIONE SPESE 2023 - 2025

| MISSIONE, PROGRAMMA, TITOLO | DENOMINAZIONE | RESIDUI PRESUNTI AL TERMINE DELL'ESERCIZIO 2022 | PREVISIONI DEFINITIVE DELL'ANNO 2022 | PREVISIONI | | | |
|---|---------------------|---|--------------------------------------|---|--|--|--|
| | | | | Previsioni dell'anno 2023 | Previsioni dell'anno 2024 | Previsioni dell'anno 2025 | |
| MISSIONE 08 Assetto del territorio ed edilizia abitativa | | | | | | | |
| 0801 | Programma 01 | Urbanistica e assetto del territorio | | | | | |
| | Titolo 1 | Spese correnti | 14.414,40 | previsione di competenza di cui già impegnato di cui fondo pluriennale vincolato previsioni di cassa | 416.290,86 (154.404,43) (0,00) 427.152,16 | 412.737,76 (0,00) (0,00) 427.152,16 | 393.714,87 (0,00) (0,00) 393.714,87 |
| | Totale Programma | 01 Urbanistica e assetto del territorio | 14.414,40 | previsione di competenza di cui già impegnato di cui fondo pluriennale vincolato previsioni di cassa | 416.290,86 (154.404,43) (0,00) 427.152,16 | 412.737,76 (0,00) (0,00) 427.152,16 | 393.714,87 (0,00) (0,00) 393.714,87 |
| TOTALE MISSIONE 08 | | Assetto del territorio ed edilizia abitativa | 14.414,40 | previsione di competenza di cui già impegnato di cui fondo pluriennale vincolato previsioni di cassa | 416.290,86 (154.404,43) (0,00) 427.152,16 | 412.737,76 (0,00) (0,00) 427.152,16 | 393.714,87 (0,00) (0,00) 393.714,87 |



BILANCIO DI PREVISIONE SPESE 2023 - 2025

| MISSIONE, PROGRAMMA, TITOLO | DENOMINAZIONE | RESIDUI PRESUNTI AL TERMINE DELL'ESERCIZIO 2022 | PREVISIONI DEFINITIVE DELL'ANNO 2022 | PREVISIONI | | | |
|---|-------------------------|--|--|---|--|--|--|
| | | | | Previsioni dell'anno 2023 | Previsioni dell'anno 2024 | Previsioni dell'anno 2025 | |
| MISSIONE 09 Sviluppo sostenibile e tutela del territorio e dell'ambiente | | | | | | | |
| 0901 | Programma 01 | Difesa del suolo | | | | | |
| | Titolo 1 | Spese correnti | 115.020,14 | previsione di competenza di cui già impegnato di cui fondo pluriennale vincolato | 1.445.709,26 (756.468,58) (230.717,43) | 3.715.322,54 (2.013,00) (0,00) | 760.348,86 (2.013,00) (0,00) |
| | | | | previsioni di cassa | 1.559.127,74 | 3.830.342,68 | |
| | Titolo 2 | Spese in conto capitale | 0,00 | previsione di competenza di cui già impegnato di cui fondo pluriennale vincolato | 0,00 (0,00) (0,00) | 0,00 (0,00) (0,00) | 0,00 (0,00) (0,00) |
| | | | | previsioni di cassa | 0,00 | 0,00 | |
| | Totale Programma | 01 Difesa del suolo | 115.020,14 | previsione di competenza di cui già impegnato di cui fondo pluriennale vincolato previsioni di cassa | 1.445.709,26 (756.468,58) (230.717,43) 1.559.127,74 | 3.715.322,54 (2.013,00) (0,00) 3.830.342,68 | 760.348,86 (2.013,00) (0,00) |
| 0902 | Programma 02 | Tutela, valorizzazione e recupero ambientale | | | | | |
| | Titolo 1 | Spese correnti | 14.272,94 | previsione di competenza di cui già impegnato di cui fondo pluriennale vincolato | 711.872,80 (87.757,07) (16.841,10) | 679.270,54 (0,00) (0,00) | 1.262.429,44 (0,00) (0,00) |
| | | | | previsioni di cassa | 1.032.125,18 | 693.543,48 | |
| | Titolo 2 | Spese in conto capitale | 98.783,66 | previsione di competenza di cui già impegnato di cui fondo pluriennale vincolato | 0,00 (0,00) (0,00) | 0,00 (0,00) (0,00) | 0,00 (0,00) (0,00) |
| | | | | previsioni di cassa | 105.660,80 | 98.783,66 | |
| | Totale Programma | 02 Tutela, valorizzazione e recupero ambientale | 113.056,60 | previsione di competenza di cui già impegnato di cui fondo pluriennale vincolato previsioni di cassa | 711.872,80 (87.757,07) (16.841,10) 1.137.785,98 | 679.270,54 (0,00) (0,00) 792.327,14 | 1.262.429,44 (0,00) (0,00) |



L.C.C.di Ragusa già
Prov.Reg.le di Ragusa

BILANCIO DI PREVISIONE SPESE 2023 - 2025

| MISSIONE, PROGRAMMA, TITOLO | DENOMINAZIONE | RESIDUI PRESUNTI AL TERMINE DELL'ESERCIZIO 2022 | PREVISIONI DEFINITIVE DELL'ANNO 2022 | PREVISIONI | | |
|-----------------------------|---|---|---|--|---|---|
| | | | | Previsioni dell'anno 2023 | Previsioni dell'anno 2024 | Previsioni dell'anno 2025 |
| 0903 | Programma 03 Rifiuti | | | | | |
| Titolo 1 | Spese correnti | 52.831,07 | previsione di competenza 628.327,66 <i>di cui già impegnato</i> <i>di cui fondo pluriennale vincolato</i> previsioni di cassa 699.971,78 | 799.324,02 (353.939,72) (0,00) 852.155,09 | 491.780,35 (0,00) (0,00) | 491.780,35 (0,00) (0,00) |
| Titolo 2 | Spese in conto capitale | 0,00 | previsione di competenza 0,00 <i>di cui già impegnato</i> <i>di cui fondo pluriennale vincolato</i> previsioni di cassa 0,00 | 0,00 (0,00) (0,00) 0,00 | 0,00 (0,00) (0,00) | 0,00 (0,00) (0,00) |
| Titolo 3 | Spese per incremento attività finanziarie | 0,00 | previsione di competenza 0,00 <i>di cui già impegnato</i> <i>di cui fondo pluriennale vincolato</i> previsioni di cassa 0,00 | 0,00 (0,00) (0,00) 0,00 | 0,00 (0,00) (0,00) | 0,00 (0,00) (0,00) |
| Totale Programma | 03 Rifiuti | 52.831,07 | previsione di competenza 628.327,66 <i>di cui già impegnato</i> <i>di cui fondo pluriennale vincolato</i> previsioni di cassa 699.971,78 | 799.324,02 (353.939,72) (0,00) 852.155,09 | 491.780,35 (0,00) (0,00) | 491.780,35 (0,00) (0,00) |
| 0905 | Programma 05 Aree protette, parchi naturali, protezione naturalistica e forestazione | | | | | |
| Titolo 1 | Spese correnti | 110.895,32 | previsione di competenza 813.539,65 <i>di cui già impegnato</i> <i>di cui fondo pluriennale vincolato</i> previsioni di cassa 958.982,82 | 1.033.500,31 (406.639,04) (0,00) 1.144.395,63 | 898.936,09 (0,00) (0,00) | 898.936,09 (0,00) (0,00) |
| Titolo 2 | Spese in conto capitale | 12.203,88 | previsione di competenza 668.634,89 <i>di cui già impegnato</i> <i>di cui fondo pluriennale vincolato</i> previsioni di cassa 668.634,89 | 416.232,88 (48.006,71) (0,00) 428.436,76 | 1.280.310,90 (0,00) (0,00) | 0,00 (0,00) (0,00) |



BILANCIO DI PREVISIONE SPESE 2023 - 2025

| MISSIONE, PROGRAMMA, TITOLO | DENOMINAZIONE | RESIDUI PRESUNTI AL TERMINE DELL'ESERCIZIO 2022 | PREVISIONI DEFINITIVE DELL'ANNO 2022 | PREVISIONI | | |
|-----------------------------|---|---|--|------------------------------|------------------------------|------------------------------|
| | | | | Previsioni dell'anno 2023 | Previsioni dell'anno 2024 | Previsioni dell'anno 2025 |
| Totale Programma | 05 Aree protette, parchi naturali, protezione naturalistica e forestazione | 123.099,20 | previsione di competenza 1.482.174,54 | 1.449.733,19 | 2.179.246,99 | 898.936,09 |
| | | | <i>di cui già impegnato</i> | <i>(454.645,75)</i> | <i>(0,00)</i> | <i>(0,00)</i> |
| | | | <i>di cui fondo pluriennale vincolato</i> | <i>(77.065,35)</i> | <i>(0,00)</i> | <i>(0,00)</i> |
| | | | <i>previsioni di cassa</i> | <i>1.627.617,71</i> | <i>1.572.832,39</i> | |
| 0906 Programma | 06 Tutela e valorizzazione delle risorse idriche | | | | | |
| Titolo 1 | Spese correnti | 378.901,68 | previsione di competenza 38.511,17 | 121.911,70 | 121.911,70 | 121.911,70 |
| | | | <i>di cui già impegnato</i> | <i>(34.546,42)</i> | <i>(0,00)</i> | <i>(0,00)</i> |
| | | | <i>di cui fondo pluriennale vincolato</i> | <i>(0,00)</i> | <i>(0,00)</i> | <i>(0,00)</i> |
| | | | <i>previsioni di cassa</i> | <i>434.210,33</i> | <i>500.813,38</i> | |
| Titolo 2 | Spese in conto capitale | 0,00 | previsione di competenza 0,00 | 0,00 | 0,00 | 0,00 |
| | | | <i>di cui già impegnato</i> | <i>(0,00)</i> | <i>(0,00)</i> | <i>(0,00)</i> |
| | | | <i>di cui fondo pluriennale vincolato</i> | <i>(0,00)</i> | <i>(0,00)</i> | <i>(0,00)</i> |
| | | | <i>previsioni di cassa</i> | <i>0,00</i> | <i>0,00</i> | |
| Totale Programma | 06 Tutela e valorizzazione delle risorse idriche | 378.901,68 | previsione di competenza 38.511,17 | 121.911,70 | 121.911,70 | 121.911,70 |
| | | | <i>di cui già impegnato</i> | <i>(34.546,42)</i> | <i>(0,00)</i> | <i>(0,00)</i> |
| | | | <i>di cui fondo pluriennale vincolato</i> | <i>(0,00)</i> | <i>(0,00)</i> | <i>(0,00)</i> |
| | | | <i>previsioni di cassa</i> | <i>434.210,33</i> | <i>500.813,38</i> | |
| 0908 Programma | 08 Qualità dell'aria e riduzione dell'inquinamento | | | | | |
| Titolo 1 | Spese correnti | 18.831,10 | previsione di competenza 166.721,98 | 114.321,58 | 94.321,58 | 94.321,58 |
| | | | <i>di cui già impegnato</i> | <i>(31.211,32)</i> | <i>(0,00)</i> | <i>(0,00)</i> |
| | | | <i>di cui fondo pluriennale vincolato</i> | <i>(0,00)</i> | <i>(0,00)</i> | <i>(0,00)</i> |
| | | | <i>previsioni di cassa</i> | <i>180.937,52</i> | <i>133.152,68</i> | |
| Totale Programma | 08 Qualità dell'aria e riduzione dell'inquinamento | 18.831,10 | previsione di competenza 166.721,98 | 114.321,58 | 94.321,58 | 94.321,58 |
| | | | <i>di cui già impegnato</i> | <i>(31.211,32)</i> | <i>(0,00)</i> | <i>(0,00)</i> |
| | | | <i>di cui fondo pluriennale vincolato</i> | <i>(0,00)</i> | <i>(0,00)</i> | <i>(0,00)</i> |
| | | | <i>previsioni di cassa</i> | <i>180.937,52</i> | <i>133.152,68</i> | |



L.C.C.di Ragusa già
Prov.Reg.le di Ragusa

BILANCIO DI PREVISIONE SPESE 2023 - 2025

| MISSIONE, PROGRAMMA, TITOLO | DENOMINAZIONE | RESIDUI PRESUNTI AL TERMINE DELL'ESERCIZIO 2022 | | PREVISIONI DEFINITIVE DELL'ANNO 2022 | | | |
|-----------------------------|---|---|------------------------------------|--|------------------------------|------------------------------|------------------------------|
| | | | | | Previsioni dell'anno 2023 | Previsioni dell'anno 2024 | Previsioni dell'anno 2025 |
| <i>TOTALE MISSIONE 09</i> | <i>Sviluppo sostenibile e tutela del territorio e dell'ambiente</i> | 801.739,79 | previsione di competenza | 4.473.317,41 | 6.879.883,57 | 4.910.038,92 | 2.629.728,02 |
| | | | di cui già impegnato | | (1.718.568,86) | (2.013,00) | (0,00) |
| | | | di cui fondo pluriennale vincolato | (595.167,55) | (0,00) | (0,00) | (0,00) |
| | | | previsioni di cassa | 5.639.651,06 | 7.681.623,36 | | |



BILANCIO DI PREVISIONE SPESE 2023 - 2025

| MISSIONE, PROGRAMMA, TITOLO | DENOMINAZIONE | RESIDUI PRESUNTI AL TERMINE DELL'ESERCIZIO 2022 | PREVISIONI DEFINITIVE DELL'ANNO 2022 | PREVISIONI | | | |
|--|---------------------|---|--|---|---|--|---|
| | | | | Previsioni dell'anno 2023 | Previsioni dell'anno 2024 | Previsioni dell'anno 2025 | |
| MISSIONE 10 Trasporti e diritto alla mobilità | | | | | | | |
| 1002 | Programma 02 | Trasporto pubblico locale | | | | | |
| | Titolo 1 | Spese correnti | 20.129,98 | previsione di competenza di cui già impegnato di cui fondo pluriennale vincolato previsioni di cassa | 44.000,00 (4.307,18) (0,00) 44.813,61 | 24.000,00 (0,00) (0,00) 44.129,98 | 24.000,00 (0,00) (0,00) |
| | Totale Programma | 02 Trasporto pubblico locale | 20.129,98 | previsione di competenza di cui già impegnato di cui fondo pluriennale vincolato previsioni di cassa | 44.000,00 (4.307,18) (0,00) 44.813,61 | 24.000,00 (0,00) (0,00) 44.129,98 | 24.000,00 (0,00) (0,00) |
| 1005 | Programma 05 | Viabilità e infrastrutture stradali | | | | | |
| | Titolo 1 | Spese correnti | 943.507,78 | previsione di competenza di cui già impegnato di cui fondo pluriennale vincolato previsioni di cassa | 6.272.367,34 (2.444.988,07) (434.523,07) 6.689.800,13 | 7.323.942,65 (0,00) (0,00) 8.267.450,43 | 5.270.421,62 (0,00) (0,00) |
| | Titolo 2 | Spese in conto capitale | 2.425.378,61 | previsione di competenza di cui già impegnato di cui fondo pluriennale vincolato previsioni di cassa | 165.782.748,77 (19.958.583,31) (7.577.414,17) 166.852.828,83 | 163.780.614,47 (0,00) (0,00) 166.205.993,08 | 96.791.520,28 (0,00) (0,00) |
| | Totale Programma | 05 Viabilità e infrastrutture stradali | 3.368.886,39 | previsione di competenza di cui già impegnato di cui fondo pluriennale vincolato previsioni di cassa | 172.055.116,11 (22.403.571,38) (8.011.937,24) 173.542.628,96 | 171.104.557,12 (0,00) (0,00) 174.473.443,51 | 102.061.941,90 (0,00) (0,00) |
| TOTALE MISSIONE 10 | | Trasporti e diritto alla mobilità | 3.389.016,37 | previsione di competenza di cui già impegnato di cui fondo pluriennale vincolato previsioni di cassa | 172.099.116,11 (22.407.878,56) (8.011.937,24) 173.587.442,57 | 171.128.557,12 (0,00) (0,00) 174.517.573,49 | 102.085.941,90 (0,00) (0,00) |



BILANCIO DI PREVISIONE SPESE 2023 - 2025

| MISSIONE, PROGRAMMA, TITOLO | DENOMINAZIONE | RESIDUI PRESUNTI AL TERMINE DELL'ESERCIZIO 2022 | PREVISIONI DEFINITIVE DELL'ANNO 2022 | PREVISIONI | | | |
|---|---|---|---|---|--|--------------------------------|--------------------------------|
| | | | | Previsioni dell'anno 2023 | Previsioni dell'anno 2024 | Previsioni dell'anno 2025 | |
| MISSIONE 11 Soccorso civile | | | | | | | |
| 1101 | Programma 01 Sistema di protezione civile | | | | | | |
| | Titolo 1 Spese correnti | 205.185,88 | previsione di competenza di cui già impegnato di cui fondo pluriennale vincolato previsioni di cassa | 526.167,51 (283.296,27) (10.550,85) 577.776,37 | 492.797,80 (240.000,00) (0,00) 697.983,68 | 482.246,95 (0,00) (0,00) | 482.246,95 (0,00) (0,00) |
| | Totale Programma 01 Sistema di protezione civile | 205.185,88 | previsione di competenza di cui già impegnato di cui fondo pluriennale vincolato previsioni di cassa | 526.167,51 (283.296,27) (10.550,85) 577.776,37 | 492.797,80 (240.000,00) (0,00) 697.983,68 | 482.246,95 (0,00) (0,00) | 482.246,95 (0,00) (0,00) |
| 1102 | Programma 02 Interventi a seguito di calamità naturali | | | | | | |
| | Titolo 2 Spese in conto capitale | 0,00 | previsione di competenza di cui già impegnato di cui fondo pluriennale vincolato previsioni di cassa | 0,00 (0,00) (0,00) 0,00 | 0,00 (0,00) (0,00) 0,00 | 0,00 (0,00) (0,00) | 0,00 (0,00) (0,00) |
| | Totale Programma 02 Interventi a seguito di calamità naturali | 0,00 | previsione di competenza di cui già impegnato di cui fondo pluriennale vincolato previsioni di cassa | 0,00 (0,00) (0,00) 0,00 | 0,00 (0,00) (0,00) 0,00 | 0,00 (0,00) (0,00) | 0,00 (0,00) (0,00) |
| TOTALE MISSIONE 11 Soccorso civile | | 205.185,88 | previsione di competenza di cui già impegnato di cui fondo pluriennale vincolato previsioni di cassa | 526.167,51 (283.296,27) (10.550,85) 577.776,37 | 492.797,80 (240.000,00) (0,00) 697.983,68 | 482.246,95 (0,00) (0,00) | 482.246,95 (0,00) (0,00) |



BILANCIO DI PREVISIONE SPESE 2023 - 2025

| MISSIONE, PROGRAMMA, TITOLO | DENOMINAZIONE | RESIDUI PRESUNTI AL TERMINE DELL'ESERCIZIO 2022 | PREVISIONI DEFINITIVE DELL'ANNO 2022 | PREVISIONI | | | |
|--|--|---|---|---|--|----------------------------------|----------------------------------|
| | | | | Previsioni dell'anno 2023 | Previsioni dell'anno 2024 | Previsioni dell'anno 2025 | |
| MISSIONE 12 Diritti sociali, politiche sociali e famiglia | | | | | | | |
| 1202 | Programma 02 | Interventi per la disabilità | | | | | |
| Titolo 1 | Spese correnti | 343.389,13 | previsione di competenza di cui già impegnato di cui fondo pluriennale vincolato previsioni di cassa | 3.696.901,52 (1.704.603,08) (30.138,69) 4.123.774,97 | 3.475.805,29 (0,00) (0,00) 3.819.194,42 | 2.825.605,16 (0,00) (0,00) | 2.825.605,16 (0,00) (0,00) |
| Totale Programma | 02 Interventi per la disabilità | 343.389,13 | previsione di competenza di cui già impegnato di cui fondo pluriennale vincolato previsioni di cassa | 3.696.901,52 (1.704.603,08) (30.138,69) 4.123.774,97 | 3.475.805,29 (0,00) (0,00) 3.819.194,42 | 2.825.605,16 (0,00) (0,00) | 2.825.605,16 (0,00) (0,00) |
| 1204 | Programma 04 | Interventi per soggetti a rischio di esclusione sociale | | | | | |
| Titolo 1 | Spese correnti | 425.788,83 | previsione di competenza di cui già impegnato di cui fondo pluriennale vincolato previsioni di cassa | 1.174.193,55 (534.239,49) (0,00) 2.006.804,76 | 1.235.288,75 (0,00) (0,00) 1.661.077,58 | 1.235.288,75 (0,00) (0,00) | 1.235.288,75 (0,00) (0,00) |
| Totale Programma | 04 Interventi per soggetti a rischio di esclusione sociale | 425.788,83 | previsione di competenza di cui già impegnato di cui fondo pluriennale vincolato previsioni di cassa | 1.174.193,55 (534.239,49) (0,00) 2.006.804,76 | 1.235.288,75 (0,00) (0,00) 1.661.077,58 | 1.235.288,75 (0,00) (0,00) | 1.235.288,75 (0,00) (0,00) |
| 1207 | Programma 07 | Programmazione e governo della rete dei servizi socio-sanitari e sociali | | | | | |
| Titolo 1 | Spese correnti | 91.745,47 | previsione di competenza di cui già impegnato di cui fondo pluriennale vincolato previsioni di cassa | 342.661,25 (143.164,99) (0,00) 568.201,46 | 413.216,40 (0,00) (0,00) 504.961,87 | 363.216,40 (0,00) (0,00) | 363.216,40 (0,00) (0,00) |



L.C.C. di Ragusa già
Prov.Reg.le di Ragusa

BILANCIO DI PREVISIONE SPESE 2023 - 2025

| MISSIONE, PROGRAMMA, TITOLO | DENOMINAZIONE | RESIDUI PRESUNTI AL TERMINE DELL'ESERCIZIO 2022 | PREVISIONI DEFINITIVE DELL'ANNO 2022 | PREVISIONI | | | |
|-----------------------------|---|---|--|------------------------------|------------------------------|------------------------------|--------------|
| | | | | Previsioni dell'anno 2023 | Previsioni dell'anno 2024 | Previsioni dell'anno 2025 | |
| Totale Programma 07 | Programmazione e governo della rete dei servizi socio-sanitari e sociali | 91.745,47 | previsione di competenza | 342.661,25 | 413.216,40 | 363.216,40 | 363.216,40 |
| | | | di cui già impegnato | | (143.164,99) | (0,00) | (0,00) |
| | | | di cui fondo pluriennale vincolato | (0,00) | (0,00) | (0,00) | (0,00) |
| | | | previsioni di cassa | 568.201,46 | 504.961,87 | | |
| TOTALE MISSIONE 12 | Diritti sociali, politiche sociali e famiglia | 860.923,43 | previsione di competenza | 5.213.756,32 | 5.124.310,44 | 4.424.110,31 | 4.424.110,31 |
| | | | di cui già impegnato | | (2.382.007,56) | (0,00) | (0,00) |
| | | | di cui fondo pluriennale vincolato | (30.138,69) | (0,00) | (0,00) | (0,00) |
| | | | previsioni di cassa | 6.698.781,19 | 5.985.233,87 | | |



L.C.C. di Ragusa già
Prov.Reg.le di Ragusa

BILANCIO DI PREVISIONE SPESE 2023 - 2025

| MISSIONE, PROGRAMMA, TITOLO | DENOMINAZIONE | RESIDUI PRESUNTI AL TERMINE DELL'ESERCIZIO 2022 | PREVISIONI DEFINITIVE DELL'ANNO 2022 | PREVISIONI | | | |
|---|---|---|--------------------------------------|---|--|--|---|
| | | | | Previsioni dell'anno 2023 | Previsioni dell'anno 2024 | Previsioni dell'anno 2025 | |
| MISSIONE 14 Sviluppo economico e competitività | | | | | | | |
| 1401 | Programma 01 | Industria PMI e Artigianato | | | | | |
| | Titolo 1 | Spese correnti | 15.997,62 | previsione di competenza di cui già impegnato di cui fondo pluriennale vincolato | 48.022,78 (11.723,28) (0,00) | 50.935,42 (0,00) (0,00) | 50.935,42 (0,00) (0,00) |
| | Titolo 2 | Spese in conto capitale | 333.558,65 | previsioni di cassa previsione di competenza di cui già impegnato di cui fondo pluriennale vincolato | 78.247,91 1.013.270,40 (286.823,68) | 66.933,04 0,00 (0,00) | 0,00 (0,00) (0,00) |
| | Totale Programma | 01 Industria PMI e Artigianato | 349.556,27 | previsioni di competenza di cui già impegnato di cui fondo pluriennale vincolato previsioni di cassa | 1.061.293,18 (298.546,96) (286.823,68) 1.091.518,31 | 337.759,10 (0,00) (0,00) 687.315,37 | 50.935,42 (0,00) (0,00) 687.315,37 |
| TOTALE MISSIONE 14 | Sviluppo economico e competitività | | 349.556,27 | previsione di competenza di cui già impegnato di cui fondo pluriennale vincolato previsioni di cassa | 1.061.293,18 (298.546,96) (286.823,68) 1.091.518,31 | 337.759,10 (0,00) (0,00) 687.315,37 | 50.935,42 (0,00) (0,00) 687.315,37 |



BILANCIO DI PREVISIONE SPESE 2023 - 2025

| MISSIONE, PROGRAMMA, TITOLO | DENOMINAZIONE | RESIDUI PRESUNTI AL TERMINE DELL'ESERCIZIO 2022 | PREVISIONI DEFINITIVE DELL'ANNO 2022 | PREVISIONI | | | |
|--|---------------------|---|--|---|---|---|---|
| | | | | Previsioni dell'anno 2023 | Previsioni dell'anno 2024 | Previsioni dell'anno 2025 | |
| MISSIONE 15 Politiche per il lavoro e la formazione professionale | | | | | | | |
| 1501 | Programma 01 | Servizi per lo sviluppo del mercato del lavoro | | | | | |
| | Titolo 1 | Spese correnti | 9.646,70 | previsione di competenza 108.931,86 <i>di cui già impegnato</i> <i>di cui fondo pluriennale vincolato</i> previsioni di cassa 114.833,69 | 114.328,16 (36.222,00) (0,00) 123.974,86 | 114.328,16 (0,00) (0,00) | 114.328,16 (0,00) (0,00) |
| | Totale Programma | 01 Servizi per lo sviluppo del mercato del lavoro | 9.646,70 | previsione di competenza 108.931,86 <i>di cui già impegnato</i> <i>di cui fondo pluriennale vincolato</i> previsioni di cassa 114.833,69 | 114.328,16 (36.222,00) (0,00) 123.974,86 | 114.328,16 (0,00) (0,00) | 114.328,16 (0,00) (0,00) |
| 1502 | Programma 02 | Formazione professionale | | | | | |
| | Titolo 1 | Spese correnti | 0,00 | previsione di competenza 350,00 <i>di cui già impegnato</i> <i>di cui fondo pluriennale vincolato</i> previsioni di cassa 498,42 | 350,00 (350,00) (0,00) 350,00 | 350,00 (0,00) (0,00) | 350,00 (0,00) (0,00) |
| | Totale Programma | 02 Formazione professionale | 0,00 | previsione di competenza 350,00 <i>di cui già impegnato</i> <i>di cui fondo pluriennale vincolato</i> previsioni di cassa 498,42 | 350,00 (350,00) (0,00) 350,00 | 350,00 (0,00) (0,00) | 350,00 (0,00) (0,00) |
| 1503 | Programma 03 | Sostegno all'occupazione | | | | | |
| | Titolo 1 | Spese correnti | 0,00 | previsione di competenza 0,00 <i>di cui già impegnato</i> <i>di cui fondo pluriennale vincolato</i> previsioni di cassa 0,00 | 0,00 (0,00) (0,00) 0,00 | 0,00 (0,00) (0,00) | 0,00 (0,00) (0,00) |



L.C.C. di Ragusa già
Prov.Reg.le di Ragusa

BILANCIO DI PREVISIONE SPESE 2023 - 2025

| MISSIONE, PROGRAMMA, TITOLO | DENOMINAZIONE | RESIDUI PRESUNTI AL TERMINE DELL'ESERCIZIO 2022 | | PREVISIONI DEFINITIVE DELL'ANNO 2022 | | | |
|-----------------------------|--|---|------------------------------------|--|------------------------------|------------------------------|------------------------------|
| | | | | | Previsioni dell'anno 2023 | Previsioni dell'anno 2024 | Previsioni dell'anno 2025 |
| Totale Programma | 03 Sostegno all'occupazione | 0,00 | previsione di competenza | 0,00 | 0,00 | 0,00 | 0,00 |
| | | | di cui già impegnato | | (0,00) | (0,00) | (0,00) |
| | | | di cui fondo pluriennale vincolato | (0,00) | (0,00) | (0,00) | (0,00) |
| | | | previsioni di cassa | 0,00 | 0,00 | | |
| TOTALE MISSIONE 15 | Politiche per il lavoro e la formazione professionale | 9.646,70 | previsione di competenza | 109.281,86 | 114.678,16 | 114.678,16 | 114.678,16 |
| | | | di cui già impegnato | | (36.572,00) | (0,00) | (0,00) |
| | | | di cui fondo pluriennale vincolato | (0,00) | (0,00) | (0,00) | (0,00) |
| | | | previsioni di cassa | 115.332,11 | 124.324,86 | | |



BILANCIO DI PREVISIONE SPESE 2023 - 2025

| MISSIONE, PROGRAMMA, TITOLO | DENOMINAZIONE | RESIDUI PRESUNTI AL TERMINE DELL'ESERCIZIO 2022 | PREVISIONI DEFINITIVE DELL'ANNO 2022 | PREVISIONI | | | |
|--|--|--|--------------------------------------|---|---|--|--|
| | | | | Previsioni dell'anno 2023 | Previsioni dell'anno 2024 | Previsioni dell'anno 2025 | |
| MISSIONE 16 Agricoltura, politiche agroalimentari e pesca | | | | | | | |
| 1601 | Programma 01 | Sviluppo del settore agricolo e del sistema agroalimentare | | | | | |
| | Titolo 1 | Spese correnti | 22.570,14 | previsione di competenza di cui già impegnato di cui fondo pluriennale vincolato previsioni di cassa | 71.679,26 (18.985,81) (0,00) 76.205,25 | 87.791,99 (0,00) (0,00) 110.362,13 | 87.791,99 (0,00) (0,00) (0,00) |
| | Totale Programma | 01 Sviluppo del settore agricolo e del sistema agroalimentare | 22.570,14 | previsione di competenza di cui già impegnato di cui fondo pluriennale vincolato previsioni di cassa | 71.679,26 (18.985,81) (0,00) 76.205,25 | 87.791,99 (0,00) (0,00) 110.362,13 | 87.791,99 (0,00) (0,00) (0,00) |
| 1602 | Programma 02 | Caccia e pesca | | | | | |
| | Titolo 1 | Spese correnti | 24.086,21 | previsione di competenza di cui già impegnato di cui fondo pluriennale vincolato previsioni di cassa | 197.739,77 (73.094,44) (2.675,65) 222.603,06 | 248.709,62 (0,00) (0,00) 272.795,83 | 246.033,97 (0,00) (0,00) (0,00) |
| | Totale Programma | 02 Caccia e pesca | 24.086,21 | previsione di competenza di cui già impegnato di cui fondo pluriennale vincolato previsioni di cassa | 197.739,77 (73.094,44) (2.675,65) 222.603,06 | 248.709,62 (0,00) (0,00) 272.795,83 | 246.033,97 (0,00) (0,00) (0,00) |
| TOTALE MISSIONE 16 | Agricoltura, politiche agroalimentari e pesca | | 46.656,35 | previsione di competenza di cui già impegnato di cui fondo pluriennale vincolato previsioni di cassa | 269.419,03 (92.080,25) (2.675,65) 298.808,31 | 336.501,61 (0,00) (0,00) 383.157,96 | 333.825,96 (0,00) (0,00) (0,00) |



BILANCIO DI PREVISIONE SPESE 2023 - 2025

| MISSIONE, PROGRAMMA, TITOLO | DENOMINAZIONE | RESIDUI PRESUNTI AL TERMINE DELL'ESERCIZIO 2022 | PREVISIONI DEFINITIVE DELL'ANNO 2022 | PREVISIONI | | | | |
|----------------------------------|------------------|---|--|------------------------------|---|--|--|--|
| | | | | Previsioni dell'anno 2023 | Previsioni dell'anno 2024 | Previsioni dell'anno 2025 | | |
| MISSIONE | | | | | | | | |
| 20 Fondi e accantonamenti | | | | | | | | |
| 2001 | Programma | 01 | Fondo di riserva | | | | | |
| | Titolo 1 | | Spese correnti | 0,00 | previsione di competenza di cui già impegnato di cui fondo pluriennale vincolato previsioni di cassa | 389.175,93 (0,00) (0,00) 600.000,00 | 440.000,00 (0,00) (0,00) 610.000,00 | 440.000,00 (0,00) (0,00) (0,00) |
| | Totale Programma | 01 | Fondo di riserva | 0,00 | previsione di competenza di cui già impegnato di cui fondo pluriennale vincolato previsioni di cassa | 389.175,93 (0,00) (0,00) 600.000,00 | 440.000,00 (0,00) (0,00) 610.000,00 | 440.000,00 (0,00) (0,00) (0,00) |
| 2002 | Programma | 02 | Fondo crediti di dubbia esigibilità | | | | | |
| | Titolo 1 | | Spese correnti | 0,00 | previsione di competenza di cui già impegnato di cui fondo pluriennale vincolato previsioni di cassa | 1.014.375,18 (0,00) (0,00) 0,00 | 864.126,71 (0,00) (0,00) 0,00 | 866.393,12 (0,00) (0,00) (0,00) |
| | Totale Programma | 02 | Fondo crediti di dubbia esigibilità | 0,00 | previsione di competenza di cui già impegnato di cui fondo pluriennale vincolato previsioni di cassa | 1.014.375,18 (0,00) (0,00) 0,00 | 864.126,71 (0,00) (0,00) 0,00 | 866.393,12 (0,00) (0,00) (0,00) |
| 2003 | Programma | 03 | Altri Fondi | | | | | |
| | Titolo 1 | | Spese correnti | 0,00 | previsione di competenza di cui già impegnato di cui fondo pluriennale vincolato previsioni di cassa | 551.578,51 (0,00) (0,00) 0,00 | 119.482,68 (0,00) (0,00) 0,00 | 355.723,83 (0,00) (0,00) (0,00) |



L.C.C. di Ragusa già
Prov.Reg.le di Ragusa

BILANCIO DI PREVISIONE SPESE 2023 - 2025

| MISSIONE, PROGRAMMA, TITOLO | DENOMINAZIONE | RESIDUI PRESUNTI AL TERMINE DELL'ESERCIZIO 2022 | | PREVISIONI DEFINITIVE DELL'ANNO 2022 | | | |
|-----------------------------|------------------------|---|------------------------------------|--|------------------------------|------------------------------|------------------------------|
| | | | | | Previsioni dell'anno 2023 | Previsioni dell'anno 2024 | Previsioni dell'anno 2025 |
| Totale Programma | 03 Altri Fondi | 0,00 | previsione di competenza | 551.578,51 | 119.482,68 | 355.723,83 | 355.723,83 |
| | | | di cui già impegnato | | (0,00) | (0,00) | (0,00) |
| | | | di cui fondo pluriennale vincolato | (0,00) | (0,00) | (0,00) | (0,00) |
| | | | previsioni di cassa | 0,00 | 0,00 | | |
| TOTALE MISSIONE 20 | Fondi e accantonamenti | 0,00 | previsione di competenza | 1.955.129,62 | 1.423.609,39 | 1.662.116,95 | 1.662.116,95 |
| | | | di cui già impegnato | | (0,00) | (0,00) | (0,00) |
| | | | di cui fondo pluriennale vincolato | (0,00) | (0,00) | (0,00) | (0,00) |
| | | | previsioni di cassa | 600.000,00 | 610.000,00 | | |



L.C.C. di Ragusa già
Prov.Reg.le di Ragusa

BILANCIO DI PREVISIONE SPESE 2023 - 2025

| MISSIONE, PROGRAMMA, TITOLO | DENOMINAZIONE | RESIDUI PRESUNTI AL TERMINE DELL'ESERCIZIO 2022 | PREVISIONI DEFINITIVE DELL'ANNO 2022 | PREVISIONI | | | | |
|-----------------------------|---------------------------|---|--------------------------------------|---|---|---|---|---|
| | | | | Previsioni dell'anno 2023 | Previsioni dell'anno 2024 | Previsioni dell'anno 2025 | | |
| MISSIONE | 50 Debito pubblico | | | | | | | |
| 5001 | Programma 01 | Quota interessi ammortamento mutui e prestiti obbligazionari | | | | | | |
| | Titolo 1 | Spese correnti | 7.402,53 | previsione di competenza di cui già impegnato di cui fondo pluriennale vincolato previsioni di cassa | 1.177.695,98 (0,00) (0,00) 1.177.695,98 | 1.169.463,65 (0,00) (0,00) 1.176.866,18 | 1.140.778,77 (0,00) (0,00) 1.140.778,77 | 1.107.821,01 (0,00) (0,00) 1.107.821,01 |
| | Totale Programma | 01 Quota interessi ammortamento mutui e prestiti obbligazionari | 7.402,53 | previsione di competenza di cui già impegnato di cui fondo pluriennale vincolato previsioni di cassa | 1.177.695,98 (0,00) (0,00) 1.177.695,98 | 1.169.463,65 (0,00) (0,00) 1.176.866,18 | 1.140.778,77 (0,00) (0,00) 1.140.778,77 | 1.107.821,01 (0,00) (0,00) 1.107.821,01 |
| 5002 | Programma 02 | Quota capitale ammortamento mutui e prestiti obbligazionari | | | | | | |
| | Titolo 4 | Rimborso Prestiti | 104.430,78 | previsione di competenza di cui già impegnato di cui fondo pluriennale vincolato previsioni di cassa | 3.223.000,00 (898.302,56) (0,00) 3.223.000,00 | 2.799.000,00 (918.912,63) (0,00) 2.903.430,78 | 2.020.000,00 (918.912,63) (0,00) 2.020.000,00 | 1.318.000,00 (0,00) (0,00) 1.318.000,00 |
| | Totale Programma | 02 Quota capitale ammortamento mutui e prestiti obbligazionari | 104.430,78 | previsione di competenza di cui già impegnato di cui fondo pluriennale vincolato previsioni di cassa | 3.223.000,00 (898.302,56) (0,00) 3.223.000,00 | 2.799.000,00 (918.912,63) (0,00) 2.903.430,78 | 2.020.000,00 (918.912,63) (0,00) 2.020.000,00 | 1.318.000,00 (0,00) (0,00) 1.318.000,00 |
| TOTALE MISSIONE 50 | Debito pubblico | | 111.833,31 | previsione di competenza di cui già impegnato di cui fondo pluriennale vincolato previsioni di cassa | 4.400.695,98 (898.302,56) (0,00) 4.400.695,98 | 3.968.463,65 (918.912,63) (0,00) 4.080.296,96 | 3.160.778,77 (918.912,63) (0,00) 3.160.778,77 | 2.425.821,01 (0,00) (0,00) 2.425.821,01 |



L.C.C. di Ragusa già
Prov.Reg.le di Ragusa

BILANCIO DI PREVISIONE SPESE 2023 - 2025

| MISSIONE, PROGRAMMA, TITOLO | DENOMINAZIONE | RESIDUI PRESUNTI AL TERMINE DELL'ESERCIZIO 2022 | | PREVISIONI DEFINITIVE DELL'ANNO 2022 | | | | | |
|-----------------------------|------------------|---|--|--------------------------------------|---|--|--|---|---|
| | | | | | Previsioni dell'anno 2023 | Previsioni dell'anno 2024 | Previsioni dell'anno 2025 | | |
| MISSIONE | | 60 Anticipazioni finanziarie | | | | | | | |
| 6001 | Programma | 01 | Restituzione anticipazione di tesoreria | | | | | | |
| | Titolo 5 | | Chiusura Anticipazioni ricevute da istituto tesoriere/cassiere | 0,00 | previsione di competenza di cui già impegnato di cui fondo pluriennale vincolato | 10.139.564,20 (0,00) (0,00) | 11.460.919,94 (0,00) (0,00) | 11.119.847,44 (0,00) (0,00) | 11.119.847,44 (0,00) (0,00) |
| | Totale Programma | 01 | Restituzione anticipazione di tesoreria | 0,00 | previsione di competenza di cui già impegnato di cui fondo pluriennale vincolato previsioni di cassa | 10.139.564,20 (0,00) (0,00) 10.139.564,20 | 11.460.919,94 (0,00) (0,00) 11.460.919,94 | 11.119.847,44 (0,00) (0,00) (0,00) | 11.119.847,44 (0,00) (0,00) (0,00) |
| TOTALE MISSIONE 60 | | | Anticipazioni finanziarie | 0,00 | previsione di competenza di cui già impegnato di cui fondo pluriennale vincolato previsioni di cassa | 10.139.564,20 (0,00) (0,00) 10.139.564,20 | 11.460.919,94 (0,00) (0,00) 11.460.919,94 | 11.119.847,44 (0,00) (0,00) (0,00) | 11.119.847,44 (0,00) (0,00) (0,00) |



L.C.C. di Ragusa già
Prov.Reg.le di Ragusa

BILANCIO DI PREVISIONE SPESE 2023 - 2025

| MISSIONE, PROGRAMMA, TITOLO | DENOMINAZIONE | RESIDUI PRESUNTI AL TERMINE DELL'ESERCIZIO 2022 | PREVISIONI DEFINITIVE DELL'ANNO 2022 | PREVISIONI | | | | | |
|---|------------------|---|--|---------------------------|---|--|--|---|---|
| | | | | Previsioni dell'anno 2023 | Previsioni dell'anno 2024 | Previsioni dell'anno 2025 | | | |
| MISSIONE 99 Servizi per conto terzi | | | | | | | | | |
| 9901 | Programma | 01 | Servizi per conto terzi e Partite di giro | | | | | | |
| | Titolo 7 | | Uscite per conto terzi e partite di giro | 1.351.670,14 | previsione di competenza di cui già impegnato di cui fondo pluriennale vincolato previsioni di cassa | 15.055.000,00 (2.591.430,06) (0,00) 17.067.317,43 | 15.485.000,00 (0,00) (0,00) 16.836.670,14 | 15.435.000,00 (0,00) (0,00) (0,00) | 15.435.000,00 (0,00) (0,00) (0,00) |
| | Totale Programma | 01 | Servizi per conto terzi e Partite di giro | 1.351.670,14 | previsione di competenza di cui già impegnato di cui fondo pluriennale vincolato previsioni di cassa | 15.055.000,00 (2.591.430,06) (0,00) 17.067.317,43 | 15.485.000,00 (0,00) (0,00) 16.836.670,14 | 15.435.000,00 (0,00) (0,00) (0,00) | 15.435.000,00 (0,00) (0,00) (0,00) |
| TOTALE MISSIONE 99 | | | Servizi per conto terzi | 1.351.670,14 | previsione di competenza di cui già impegnato di cui fondo pluriennale vincolato previsioni di cassa | 15.055.000,00 (2.591.430,06) (0,00) 17.067.317,43 | 15.485.000,00 (0,00) (0,00) 16.836.670,14 | 15.435.000,00 (0,00) (0,00) (0,00) | 15.435.000,00 (0,00) (0,00) (0,00) |
| TOTALE MISSIONI | | | | 22.908.469,99 | previsione di competenza di cui già impegnato di cui fondo pluriennale vincolato previsioni di cassa | 295.180.608,72 (48.192.495,22) (12.814.611,26) 322.817.345,21 | 311.090.375,45 (2.699.464,77) (0,00) 333.185.236,05 | 229.032.900,59 (74.505,02) (0,00) (0,00) | 109.962.929,30 (74.505,02) (0,00) (0,00) |



L.C.C. di Ragusa già
Prov.Reg.le di Ragusa

BILANCIO DI PREVISIONE 2023 - 2025 RIEPILOGO GENERALE DELLE SPESE PER TITOLI

| TITOLO | DENOMINAZIONE | RESIDUI PRESUNTI AL TERMINI DELL'ESERCIZIO 2022 | | PREVISIONI DEFINITIVE DELL'ANNO 2022 | PREVISIONI | | |
|------------------------------|---|---|---|--|-----------------|----------------|----------------|
| | | | | | dell'anno 2023 | dell'anno 2024 | dell'anno 2025 |
| DISAVANZO DI AMMINISTRAZIONE | | | | 0,00 | 0,00 | 0,00 | 0,00 |
| Titolo 1 | Spese correnti | 17.809.715,02 | previsione di competenza | 49.761.492,32 | 53.630.130,13 | 45.879.487,48 | 44.881.487,48 |
| | | | <i>di cui già impegnato</i> | | (13.391.486,04) | (502.736,28) | (74.505,02) |
| | | | <i>di cui fondo pluriennale vincolato</i> | (2.390.835,14) | (0,00) | (0,00) | (0,00) |
| | | | previsioni di cassa | 73.134.209,25 | 70.626.235,76 | | |
| Titolo 2 | Spese in conto capitale | 3.642.654,05 | previsione di competenza | 217.001.552,20 | 227.715.325,38 | 154.578.565,67 | 37.208.594,38 |
| | | | <i>di cui già impegnato</i> | | (31.311.276,56) | (1.277.815,86) | (0,00) |
| | | | <i>di cui fondo pluriennale vincolato</i> | (10.423.776,12) | (0,00) | (0,00) | (0,00) |
| | | | previsioni di cassa | 219.253.254,33 | 231.357.979,43 | | |
| Titolo 3 | Spese per incremento attività finanziarie | 0,00 | previsione di competenza | 0,00 | 0,00 | 0,00 | 0,00 |
| | | | <i>di cui già impegnato</i> | | (0,00) | (0,00) | (0,00) |
| | | | <i>di cui fondo pluriennale vincolato</i> | (0,00) | (0,00) | (0,00) | (0,00) |
| | | | previsioni di cassa | 0,00 | 0,00 | | |
| Titolo 4 | Rimborso Prestiti | 104.430,78 | previsione di competenza | 3.223.000,00 | 2.799.000,00 | 2.020.000,00 | 1.318.000,00 |
| | | | <i>di cui già impegnato</i> | | (898.302,56) | (918.912,63) | (0,00) |
| | | | <i>di cui fondo pluriennale vincolato</i> | (0,00) | (0,00) | (0,00) | (0,00) |
| | | | previsioni di cassa | 3.223.000,00 | 2.903.430,78 | | |
| Titolo 5 | Chiusura Anticipazioni ricevute da istituto tesoriere/cassiere | 0,00 | previsione di competenza | 10.139.564,20 | 11.460.919,94 | 11.119.847,44 | 11.119.847,44 |
| | | | <i>di cui già impegnato</i> | | (0,00) | (0,00) | (0,00) |
| | | | <i>di cui fondo pluriennale vincolato</i> | (0,00) | (0,00) | (0,00) | (0,00) |
| | | | previsioni di cassa | 10.139.564,20 | 11.460.919,94 | | |
| Titolo 7 | Uscite per conto terzi e partite di giro | 1.351.670,14 | previsione di competenza | 15.055.000,00 | 15.485.000,00 | 15.435.000,00 | 15.435.000,00 |
| | | | <i>di cui già impegnato</i> | | (2.591.430,06) | (0,00) | (0,00) |
| | | | <i>di cui fondo pluriennale vincolato</i> | (0,00) | (0,00) | (0,00) | (0,00) |
| | | | previsioni di cassa | 17.067.317,43 | 16.836.670,14 | | |



L.C.C.di Ragusa già
Prov.Reg.le di Ragusa

BILANCIO DI PREVISIONE 2023 - 2025 RIEPILOGO GENERALE DELLE SPESE PER TITOLI

| TITOLO | DENOMINAZIONE | RESIDUI PRESUNTI AL TERMINE DELL'ESERCIZIO 2022 | PREVISIONI DEFINITIVE DELL'ANNO 2022 | PREVISIONI | | | |
|------------------------------------|---------------|---|--|------------------------------|------------------------------|------------------------------|-----------------------|
| | | | | Previsioni dell'anno 2023 | Previsioni dell'anno 2024 | Previsioni dell'anno 2025 | |
| TOTALE TITOLI | | 22.908.469,99 | previsione di competenza | 295.180.608,72 | 311.090.375,45 | 229.032.900,59 | 109.962.929,30 |
| | | | <i>di cui già impegnato</i> | | <i>(48.192.495,22)</i> | <i>(2.699.464,77)</i> | <i>(74.505,02)</i> |
| | | | <i>di cui fondo pluriennale vincolato</i> | <i>(12.814.611,26)</i> | <i>(0,00)</i> | <i>(0,00)</i> | <i>(0,00)</i> |
| | | | previsione di cassa | 322.817.345,21 | 333.185.236,05 | | |
| TOTALE GENERALE DELLE SPESE | | 22.908.469,99 | previsione di competenza | 295.180.608,72 | 311.090.375,45 | 229.032.900,59 | 109.962.929,30 |
| | | | <i>di cui già impegnato</i> | | <i>(48.192.495,22)</i> | <i>(2.699.464,77)</i> | <i>(74.505,02)</i> |
| | | | <i>di cui fondo pluriennale vincolato</i> | <i>(12.814.611,26)</i> | <i>(0,00)</i> | <i>(0,00)</i> | <i>(0,00)</i> |
| | | | previsione di cassa | 322.817.345,21 | 333.185.236,05 | | |



BILANCIO DI PREVISIONE 2023 - 2025 RIEPILOGO GENERALE DELLE SPESE PER MISSIONE

| RIEPILOGO DELLE MISSIONI | DENOMINAZIONE | RESIDUI PRESUNTI AL TERMINE DELL'ESERCIZIO 2022 | | PREVISIONI DEFINITIVE DELL'ANNO 2022 | Previsioni | Previsioni | Previsioni |
|-------------------------------------|--|---|------------------------------------|--|-----------------|----------------|----------------|
| | | | | | dell'anno 2023 | dell'anno 2024 | dell'anno 2025 |
| DISAVANZO DI AMMINISTRAZIONE | | | | 0,00 | 0,00 | 0,00 | 0,00 |
| TOTALE MISSIONE 01 | Servizi istituzionali, generali e di gestione | 12.760.053,15 | previsione di competenza | 54.754.432,06 | 51.957.961,26 | 38.558.114,41 | 27.078.114,41 |
| | | | di cui già impegnato | | (4.003.259,94) | (170.723,28) | (74.505,02) |
| | | | di cui fondo pluriennale vincolato | (589.205,87) | (0,00) | (0,00) | (0,00) |
| | | | previsioni di cassa | 74.371.334,00 | 64.718.014,41 | | |
| TOTALE MISSIONE 03 | Ordine pubblico e sicurezza | 82.864,38 | previsione di competenza | 1.403.666,28 | 1.376.819,22 | 1.124.829,11 | 1.124.829,11 |
| | | | di cui già impegnato | | (610.147,93) | (0,00) | (0,00) |
| | | | di cui fondo pluriennale vincolato | (199.067,35) | (0,00) | (0,00) | (0,00) |
| | | | previsioni di cassa | 1.537.258,86 | 1.459.683,60 | | |
| TOTALE MISSIONE 04 | Istruzione e diritto allo studio | 2.829.164,97 | previsione di competenza | 21.940.432,36 | 39.212.095,82 | 31.484.689,52 | 6.554.918,41 |
| | | | di cui già impegnato | | (12.136.834,51) | (1.367.815,86) | (0,00) |
| | | | di cui fondo pluriennale vincolato | (2.709.324,87) | (0,00) | (0,00) | (0,00) |
| | | | previsioni di cassa | 24.780.276,00 | 42.041.260,79 | | |
| TOTALE MISSIONE 05 | Tutela e valorizzazione dei beni e attività culturali | 40.981,75 | previsione di competenza | 430.735,68 | 431.577,04 | 400.115,66 | 400.115,66 |
| | | | di cui già impegnato | | (136.785,56) | (0,00) | (0,00) |
| | | | di cui fondo pluriennale vincolato | (0,00) | (0,00) | (0,00) | (0,00) |
| | | | previsioni di cassa | 482.873,37 | 472.558,79 | | |
| TOTALE MISSIONE 06 | Politiche giovanili, sport e tempo libero | 0,00 | previsione di competenza | 591.178,26 | 365.937,33 | 11.150,00 | 11.150,00 |
| | | | di cui già impegnato | | (358.437,33) | (0,00) | (0,00) |
| | | | di cui fondo pluriennale vincolato | (354.787,33) | (0,00) | (0,00) | (0,00) |
| | | | previsioni di cassa | 596.178,26 | 365.937,33 | | |
| TOTALE MISSIONE 07 | Turismo | 54.763,10 | previsione di competenza | 341.132,00 | 580.766,24 | 13.280.766,24 | 280.766,24 |
| | | | di cui già impegnato | | (83.942,44) | (0,00) | (0,00) |
| | | | di cui fondo pluriennale vincolato | (0,00) | (0,00) | (0,00) | (0,00) |
| | | | previsioni di cassa | 400.611,09 | 635.529,34 | | |



L.C.C. di Ragusa già
Prov.Reg.le di Ragusa

BILANCIO DI PREVISIONE 2023 - 2025 RIEPILOGO GENERALE DELLE SPESE PER MISSIONE

| RIEPILOGO DELLE MISSIONI | DENOMINAZIONE | RESIDUI PRESUNTI AL TERMINE DELL'ESERCIZIO 2022 | | PREVISIONI DEFINITIVE DELL'ANNO 2022 | | | |
|---------------------------|---|---|------------------------------------|--|------------------------------|------------------------------|------------------------------|
| | | | | | Previsioni dell'anno 2023 | Previsioni dell'anno 2024 | Previsioni dell'anno 2025 |
| TOTALE MISSIONE 08 | Assetto del territorio ed edilizia abitativa | 14.414,40 | previsione di competenza | 416.290,86 | 412.737,76 | 393.714,87 | 393.714,87 |
| | | | di cui già impegnato | | (154.404,43) | (0,00) | (0,00) |
| | | | di cui fondo pluriennale vincolato | (24.932,18) | (0,00) | (0,00) | (0,00) |
| | | | previsioni di cassa | 431.926,10 | 427.152,16 | | |
| TOTALE MISSIONE 09 | Sviluppo sostenibile e tutela del territorio e dell'ambiente | 801.739,79 | previsione di competenza | 4.473.317,41 | 6.879.883,57 | 4.910.038,92 | 2.629.728,02 |
| | | | di cui già impegnato | | (1.718.568,86) | (2.013,00) | (0,00) |
| | | | di cui fondo pluriennale vincolato | (595.167,55) | (0,00) | (0,00) | (0,00) |
| | | | previsioni di cassa | 5.639.651,06 | 7.681.623,36 | | |
| TOTALE MISSIONE 10 | Trasporti e diritto alla mobilità | 3.389.016,37 | previsione di competenza | 172.099.116,11 | 171.128.557,12 | 102.085.941,90 | 35.441.010,38 |
| | | | di cui già impegnato | | (22.407.878,56) | (0,00) | (0,00) |
| | | | di cui fondo pluriennale vincolato | (8.011.937,24) | (0,00) | (0,00) | (0,00) |
| | | | previsioni di cassa | 173.587.442,57 | 174.517.573,49 | | |
| TOTALE MISSIONE 11 | Soccorso civile | 205.185,88 | previsione di competenza | 526.167,51 | 492.797,80 | 482.246,95 | 482.246,95 |
| | | | di cui già impegnato | | (283.296,27) | (240.000,00) | (0,00) |
| | | | di cui fondo pluriennale vincolato | (10.550,85) | (0,00) | (0,00) | (0,00) |
| | | | previsioni di cassa | 577.776,37 | 697.983,68 | | |
| TOTALE MISSIONE 12 | Diritti sociali, politiche sociali e famiglia | 860.923,43 | previsione di competenza | 5.213.756,32 | 5.124.310,44 | 4.424.110,31 | 4.424.110,31 |
| | | | di cui già impegnato | | (2.382.007,56) | (0,00) | (0,00) |
| | | | di cui fondo pluriennale vincolato | (30.138,69) | (0,00) | (0,00) | (0,00) |
| | | | previsioni di cassa | 6.698.781,19 | 5.985.233,87 | | |
| TOTALE MISSIONE 14 | Sviluppo economico e competitività | 349.556,27 | previsione di competenza | 1.061.293,18 | 337.759,10 | 50.935,42 | 50.935,42 |
| | | | di cui già impegnato | | (298.546,96) | (0,00) | (0,00) |
| | | | di cui fondo pluriennale vincolato | (286.823,68) | (0,00) | (0,00) | (0,00) |
| | | | previsioni di cassa | 1.091.518,31 | 687.315,37 | | |
| TOTALE MISSIONE 15 | Politiche per il lavoro e la formazione professionale | 9.646,70 | previsione di competenza | 109.281,86 | 114.678,16 | 114.678,16 | 114.678,16 |
| | | | di cui già impegnato | | (36.572,00) | (0,00) | (0,00) |
| | | | di cui fondo pluriennale vincolato | (0,00) | (0,00) | (0,00) | (0,00) |
| | | | previsioni di cassa | 115.332,11 | 124.324,86 | | |



BILANCIO DI PREVISIONE 2023 - 2025 RIEPILOGO GENERALE DELLE SPESE PER MISSIONE

| RIEPILOGO DELLE MISSIONI | DENOMINAZIONE | RESIDUI PRESUNTI AL TERMINE DELL'ESERCIZIO 2022 | | PREVISIONI DEFINITIVE DELL'ANNO 2022 | | | |
|---------------------------|--|---|------------------------------------|--|------------------------------|------------------------------|------------------------------|
| | | | | | Previsioni dell'anno 2023 | Previsioni dell'anno 2024 | Previsioni dell'anno 2025 |
| TOTALE MISSIONE 16 | Agricoltura, politiche agroalimentari e pesca | 46.656,35 | previsione di competenza | 269.419,03 | 336.501,61 | 333.825,96 | 333.825,96 |
| | | | di cui già impegnato | | (92.080,25) | (0,00) | (0,00) |
| | | | di cui fondo pluriennale vincolato | (2.675,65) | (0,00) | (0,00) | (0,00) |
| | | | previsioni di cassa | 298.808,31 | 383.157,96 | | |
| TOTALE MISSIONE 20 | Fondi e accantonamenti | 0,00 | previsione di competenza | 1.955.129,62 | 1.423.609,39 | 1.662.116,95 | 1.662.116,95 |
| | | | di cui già impegnato | | (0,00) | (0,00) | (0,00) |
| | | | di cui fondo pluriennale vincolato | (0,00) | (0,00) | (0,00) | (0,00) |
| | | | previsioni di cassa | 600.000,00 | 610.000,00 | | |
| TOTALE MISSIONE 50 | Debito pubblico | 111.833,31 | previsione di competenza | 4.400.695,98 | 3.968.463,65 | 3.160.778,77 | 2.425.821,01 |
| | | | di cui già impegnato | | (898.302,56) | (918.912,63) | (0,00) |
| | | | di cui fondo pluriennale vincolato | (0,00) | (0,00) | (0,00) | (0,00) |
| | | | previsioni di cassa | 4.400.695,98 | 4.080.296,96 | | |
| TOTALE MISSIONE 60 | Anticipazioni finanziarie | 0,00 | previsione di competenza | 10.139.564,20 | 11.460.919,94 | 11.119.847,44 | 11.119.847,44 |
| | | | di cui già impegnato | | (0,00) | (0,00) | (0,00) |
| | | | di cui fondo pluriennale vincolato | (0,00) | (0,00) | (0,00) | (0,00) |
| | | | previsioni di cassa | 10.139.564,20 | 11.460.919,94 | | |
| TOTALE MISSIONE 99 | Servizi per conto terzi | 1.351.670,14 | previsione di competenza | 15.055.000,00 | 15.485.000,00 | 15.435.000,00 | 15.435.000,00 |
| | | | di cui già impegnato | | (2.591.430,06) | (0,00) | (0,00) |
| | | | di cui fondo pluriennale vincolato | (0,00) | (0,00) | (0,00) | (0,00) |
| | | | previsioni di cassa | 17.067.317,43 | 16.836.670,14 | | |
| TOTALE MISSIONI | | 22.908.469,99 | previsione di competenza | 295.180.608,72 | 311.090.375,45 | 229.032.900,59 | 109.962.929,30 |
| | | | di cui già impegnato | | (48.192.495,22) | (2.699.464,77) | (74.505,02) |
| | | | di cui fondo pluriennale vincolato | (12.814.611,26) | (0,00) | (0,00) | (0,00) |
| | | | previsioni di cassa | 322.817.345,21 | 333.185.236,05 | | |



L.C.C. di Ragusa già
Prov.Reg.le di Ragusa

BILANCIO DI PREVISIONE PLURIENNALE 2023 - 2025 SPESE PER FUNZIONI DELEGATE DALLE REGIONI

| MISSIONE, PROGRAMMA, TITOLO | DENOMINAZIONE | RESIDUI PRESUNTI AL TERMINE DELL'ESERCIZIO 2022 | | PREVISIONI DEFINITIVE DELL'ANNO 2022 | PREVISIONI DEL BILANCIO PLURIENNALE | | | |
|--|------------------|---|---|--|--|---------------------------------|---------------------------------|---------------------------------|
| | | | | | Previsioni dell'anno 2023 cui si riferisce il bilancio | Previsioni dell'anno 2024 | Previsioni dell'anno 2025 | |
| MISSIONE 04 Istruzione e diritto allo studio | | | | | | | | |
| 0407 | Programma | 07 | Diritto allo studio | | | | | |
| | Titolo 1 | | Spese correnti | 378.219,54 | previsione di competenza <i>di cui già impegnato</i> <i>di cui fondo pluriennale vincolato</i> | 0,00 (0,00) (0,00) | 0,00 (0,00) (0,00) | 0,00 (0,00) (0,00) |
| | | | | | previsioni di cassa | 378.219,54 | 378.219,54 | |
| | Totale Programma | 07 | Diritto allo studio | 378.219,54 | previsione di competenza <i>di cui già impegnato</i> <i>di cui fondo pluriennale vincolato</i> | 0,00 (0,00) (0,00) | 0,00 (0,00) (0,00) | 0,00 (0,00) (0,00) |
| | | | | | previsioni di cassa | 378.219,54 | 378.219,54 | |
| TOTALE MISSIONE 04 | | | Istruzione e diritto allo studio | 378.219,54 | previsione di competenza <i>di cui già impegnato</i> <i>di cui fondo pluriennale vincolato</i> | 0,00 (0,00) (0,00) | 0,00 (0,00) (0,00) | 0,00 (0,00) (0,00) |
| | | | | | previsioni di cassa | 378.219,54 | 378.219,54 | |



L.C.C. di Ragusa già
Prov.Reg.le di Ragusa

BILANCIO DI PREVISIONE PLURIENNALE 2023 - 2025 SPESE PER FUNZIONI DELEGATE DALLE REGIONI

| MISSIONE, PROGRAMMA, TITOLO | DENOMINAZIONE | RESIDUI PRESUNTI AL TERMINE DELL'ESERCIZIO 2022 | PREVISIONI DEFINITIVE DELL'ANNO 2022 | PREVISIONI DEL BILANCIO PLURIENNALE | | | |
|---|---------------------|---|--------------------------------------|---|--|--|--|
| | | | | Previsioni dell'anno 2023 cui si riferisce il bilancio | Previsioni dell'anno 2024 | Previsioni dell'anno 2025 | |
| MISSIONE 09 Sviluppo sostenibile e tutela del territorio e dell'ambiente | | | | | | | |
| 0905 | Programma 05 | Aree protette, parchi naturali, protezione naturalistica e forestazione | | | | | |
| | Titolo 1 | Spese correnti | 17.417,23 | previsione di competenza di cui già impegnato di cui fondo pluriennale vincolato previsioni di cassa | 509.989,01 (0,00) 589.604,85 | 665.454,06 (252.547,59) (0,00) 682.871,29 | 608.942,51 (0,00) (0,00) 608.942,51 |
| | Totale Programma | 05 Aree protette, parchi naturali, protezione naturalistica e forestazione | 17.417,23 | previsione di competenza di cui già impegnato di cui fondo pluriennale vincolato previsioni di cassa | 509.989,01 (0,00) 589.604,85 | 665.454,06 (252.547,59) (0,00) 682.871,29 | 608.942,51 (0,00) (0,00) 608.942,51 |
| TOTALE MISSIONE 09 | | Sviluppo sostenibile e tutela del territorio e dell'ambiente | 17.417,23 | previsione di competenza di cui già impegnato di cui fondo pluriennale vincolato previsioni di cassa | 509.989,01 (0,00) 589.604,85 | 665.454,06 (252.547,59) (0,00) 682.871,29 | 608.942,51 (0,00) (0,00) 608.942,51 |



L.C.C. di Ragusa già
Prov.Reg.le di Ragusa

BILANCIO DI PREVISIONE PLURIENNALE 2023 - 2025 SPESE PER FUNZIONI DELEGATE DALLE REGIONI

| MISSIONE, PROGRAMMA, TITOLO | DENOMINAZIONE | RESIDUI PRESUNTI AL TERMINE DELL'ESERCIZIO 2022 | PREVISIONI DEFINITIVE DELL'ANNO 2022 | PREVISIONI DEL BILANCIO PLURIENNALE | | | | | |
|-----------------------------|------------------|---|--|--|------------------------------------|---------------------------|---------------------|---------------------|---------------------|
| | | | | Previsioni dell'anno 2023 cui si riferisce il bilancio | Previsioni dell'anno 2024 | Previsioni dell'anno 2025 | | | |
| MISSIONE | | 12 Diritti sociali, politiche sociali e famiglia | | | | | | | |
| 1202 | Programma | 02 | Interventi per la disabilità | | | | | | |
| | Titolo 1 | | Spese correnti | 317.881,52 | previsione di competenza | 3.146.042,46 | 3.028.600,06 | 2.440.000,00 | 2.440.000,00 |
| | | | | | di cui già impegnato | | (1.528.346,08) | (0,00) | (0,00) |
| | | | | | di cui fondo pluriennale vincolato | (0,00) | (0,00) | (0,00) | (0,00) |
| | | | | | previsioni di cassa | 3.552.200,56 | 3.346.481,58 | | |
| | Totale Programma | 02 | Interventi per la disabilità | 317.881,52 | previsione di competenza | 3.146.042,46 | 3.028.600,06 | 2.440.000,00 | 2.440.000,00 |
| | | | | | di cui già impegnato | | (1.528.346,08) | (0,00) | (0,00) |
| | | | | | di cui fondo pluriennale vincolato | (0,00) | (0,00) | (0,00) | (0,00) |
| | | | | | previsioni di cassa | 3.552.200,56 | 3.346.481,58 | | |
| TOTALE MISSIONE 12 | | | <i>Diritti sociali, politiche sociali e famiglia</i> | 317.881,52 | previsione di competenza | 3.146.042,46 | 3.028.600,06 | 2.440.000,00 | 2.440.000,00 |
| | | | | | di cui già impegnato | | (1.528.346,08) | (0,00) | (0,00) |
| | | | | | di cui fondo pluriennale vincolato | (0,00) | (0,00) | (0,00) | (0,00) |
| | | | | | previsioni di cassa | 3.552.200,56 | 3.346.481,58 | | |
| TOTALE MISSIONI | | | | 713.518,29 | previsione di competenza | 3.656.031,47 | 3.694.054,12 | 3.048.942,51 | 3.048.942,51 |
| | | | | | di cui già impegnato | | (1.780.893,67) | (0,00) | (0,00) |
| | | | | | di cui fondo pluriennale vincolato | (0,00) | (0,00) | (0,00) | (0,00) |
| | | | | | previsioni di cassa | 4.520.024,95 | 4.407.572,41 | | |



L.C.C. di Ragusa già
Prov.Reg.le di Ragusa

BILANCIO DI PREVISIONE PLURIENNALE 2023 - 2025 UTILIZZO DI CONTRIBUTI E TRASFERIMENTI DA PARTE DI ORGANISMI COMUNITARI E INTERNAZIONALI

| MISSIONE, PROGRAMMA, TITOLO | DENOMINAZIONE | RESIDUI PRESUNTI AL TERMINI DELL'ESERCIZIO 2022 | | PREVISIONI DEFINITIVE DELL'ANNO 2022 | PREVISIONI DEL BILANCIO PLURIENNALE | | | | |
|---|------------------|---|--|--|---|--|--|---------------------------------|---------------------------------|
| | | | | | Previsioni dell'anno 2023 cui si riferisce il bilancio | Previsioni dell'anno 2024 | Previsioni dell'anno 2025 | | |
| MISSIONE 01 Servizi istituzionali, generali e di gestione | | | | | | | | | |
| 0105 | Programma | 05 | Gestione dei beni demaniali e patrimoniali | | | | | | |
| | Titolo 2 | | Spese in conto capitale | 0,00 | previsione di competenza di cui già impegnato di cui fondo pluriennale vincolato previsioni di cassa | 15.000,00 (14.572,63) 14.572,63 | 14.572,63 (14.572,63) (0,00) 14.572,63 | 0,00 (0,00) (0,00) | 0,00 (0,00) (0,00) |
| | Totale Programma | 05 | Gestione dei beni demaniali e patrimoniali | 0,00 | previsione di competenza di cui già impegnato di cui fondo pluriennale vincolato previsioni di cassa | 15.000,00 (14.572,63) 15.000,00 | 14.572,63 (14.572,63) (0,00) 14.572,63 | 0,00 (0,00) (0,00) | 0,00 (0,00) (0,00) |
| TOTALE MISSIONE 01 | | | <i>Servizi istituzionali, generali e di gestione</i> | 0,00 | previsione di competenza di cui già impegnato di cui fondo pluriennale vincolato previsioni di cassa | 15.000,00 (14.572,63) 15.000,00 | 14.572,63 (14.572,63) (0,00) 14.572,63 | 0,00 (0,00) (0,00) | 0,00 (0,00) (0,00) |



L.C.C. di Ragusa già
Prov. Reg. le di Ragusa

BILANCIO DI PREVISIONE PLURIENNALE 2023 - 2025 UTILIZZO DI CONTRIBUTI E TRASFERIMENTI DA PARTE DI ORGANISMI COMUNITARI E INTERNAZIONALI

| MISSIONE, PROGRAMMA, TITOLO | DENOMINAZIONE | RESIDUI PRESUNTI AL TERMINE DELL'ESERCIZIO 2022 | PREVISIONI DEFINITIVE DELL'ANNO 2022 | PREVISIONI DEL BILANCIO PLURIENNALE | | | | | |
|--|---------------------------|---|---|---|---|---|---|-----------------------------------|-----------------------------------|
| | | | | Previsioni dell'anno 2023 cui si riferisce il bilancio | Previsioni dell'anno 2024 | Previsioni dell'anno 2025 | | | |
| MISSIONE 09 Sviluppo sostenibile e tutela del territorio e dell'ambiente | | | | | | | | | |
| 0905 | Programma | 05 | Aree protette, parchi naturali, protezione naturalistica e forestazione | | | | | | |
| | Titolo 1 | | Spese correnti | 0,00 | previsione di competenza di cui già impegnato di cui fondo pluriennale vincolato | 0,00 (0,00) (0,00) | 0,00 (0,00) (0,00) | 0,00 (0,00) (0,00) | 0,00 (0,00) (0,00) |
| | Titolo 2 | | Spese in conto capitale | 12.203,88 | previsione di competenza di cui già impegnato di cui fondo pluriennale vincolato | 124.323,99 (31.045,04) (31.045,04) | 64.136,76 (31.045,04) (0,00) | 0,00 (0,00) (0,00) | 0,00 (0,00) (0,00) |
| | Totale Programma | | 05 Aree protette, parchi naturali, protezione naturalistica e forestazione | 12.203,88 | previsione di competenza di cui già impegnato di cui fondo pluriennale vincolato | 124.323,99 (31.045,04) (31.045,04) | 64.136,76 (31.045,04) (0,00) | 0,00 (0,00) (0,00) | 0,00 (0,00) (0,00) |
| | TOTALE MISSIONE 09 | | Sviluppo sostenibile e tutela del territorio e dell'ambiente | 12.203,88 | previsione di competenza di cui già impegnato di cui fondo pluriennale vincolato | 124.323,99 (31.045,04) (31.045,04) | 64.136,76 (31.045,04) (0,00) | 0,00 (0,00) (0,00) | 0,00 (0,00) (0,00) |
| | | | | | previsioni di cassa | 124.323,99 | 76.340,64 | | |



L.C.C. di Ragusa già
Prov.Reg.le di Ragusa

BILANCIO DI PREVISIONE PLURIENNALE 2023 - 2025 UTILIZZO DI CONTRIBUTI E TRASFERIMENTI DA PARTE DI ORGANISMI COMUNITARI E INTERNAZIONALI

| MISSIONE, PROGRAMMA, TITOLO | DENOMINAZIONE | RESIDUI PRESUNTI AL TERMINE DELL'ESERCIZIO 2022 | PREVISIONI DEFINITIVE DELL'ANNO 2022 | PREVISIONI DEL BILANCIO PLURIENNALE | | | | |
|---|------------------|---|--|---|--|---------------------------------------|---------------------------------|---------------------------------|
| | | | | Previsioni dell'anno 2023 cui si riferisce il bilancio | Previsioni dell'anno 2024 | Previsioni dell'anno 2025 | | |
| MISSIONE 10 Trasporti e diritto alla mobilità | | | | | | | | |
| 1005 | Programma | 05 | Viabilità e infrastrutture stradali | | | | | |
| | Titolo 1 | | Spese correnti | 0,00 | previsione di competenza <i>di cui già impegnato</i> <i>di cui fondo pluriennale vincolato</i> | 0,00 (0,00) (0,00) | 0,00 (0,00) (0,00) | 0,00 (0,00) (0,00) |
| | | | | | previsioni di cassa | 676,00 | 0,00 | |
| | Titolo 2 | | Spese in conto capitale | 0,00 | previsione di competenza <i>di cui già impegnato</i> <i>di cui fondo pluriennale vincolato</i> | 173.224,07 (0,00) (0,00) | 0,00 (0,00) (0,00) | 0,00 (0,00) (0,00) |
| | | | | | previsioni di cassa | 376.251,36 | 0,00 | |
| | Totale Programma | 05 | Viabilità e infrastrutture stradali | 0,00 | previsione di competenza <i>di cui già impegnato</i> <i>di cui fondo pluriennale vincolato</i> | 173.224,07 (0,00) (0,00) | 0,00 (0,00) (0,00) | 0,00 (0,00) (0,00) |
| | | | | | previsioni di cassa | 376.927,36 | 0,00 | |
| TOTALE MISSIONE 10 | | | | 0,00 | previsione di competenza <i>di cui già impegnato</i> <i>di cui fondo pluriennale vincolato</i> | 173.224,07 (0,00) (0,00) | 0,00 (0,00) (0,00) | 0,00 (0,00) (0,00) |
| | | | | | previsioni di cassa | 376.927,36 | 0,00 | |



L.C.C.di Ragusa già
Prov.Reg.le di Ragusa

BILANCIO DI PREVISIONE PLURIENNALE 2023 - 2025 UTILIZZO DI CONTRIBUTI E TRASFERIMENTI DA PARTE DI ORGANISMI COMUNITARI E INTERNAZIONALI

| MISSIONE, PROGRAMMA, TITOLO | DENOMINAZIONE | RESIDUI PRESUNTI AL TERMINE DELL'ESERCIZIO 2022 | PREVISIONI DEFINITIVE DELL'ANNO 2022 | PREVISIONI DEL BILANCIO PLURIENNALE | | | |
|---|------------------|---|---|---|---|------------------------------|---------------|
| | | | | Previsioni dell'anno 2023 cui si riferisce il bilancio | Previsioni dell'anno 2024 | Previsioni dell'anno 2025 | |
| MISSIONE 16 Agricoltura, politiche agroalimentari e pesca | | | | | | | |
| 1601 | Programma | 01 | Sviluppo del settore agricolo e del sistema agroalimentare | | | | |
| | Titolo 1 | | Spese correnti | 0,00 | previsione di competenza | 0,00 | 0,00 |
| | | | | | di cui già impegnato | (0,00) | (0,00) |
| | | | | | di cui fondo pluriennale vincolato | (0,00) | (0,00) |
| | | | | | previsioni di cassa | 0,00 | 0,00 |
| | Totale Programma | 01 | Sviluppo del settore agricolo e del sistema agroalimentare | 0,00 | previsione di competenza | 0,00 | 0,00 |
| | | | | | di cui già impegnato | (0,00) | (0,00) |
| | | | | | di cui fondo pluriennale vincolato | (0,00) | (0,00) |
| | | | | | previsioni di cassa | 0,00 | 0,00 |
| TOTALE MISSIONE 16 | | | | 0,00 | previsione di competenza | 0,00 | 0,00 |
| | | | <i>Agricoltura, politiche agroalimentari e pesca</i> | | <i>di cui già impegnato</i> | <i>(0,00)</i> | <i>(0,00)</i> |
| | | | | | <i>di cui fondo pluriennale vincolato</i> | <i>(0,00)</i> | <i>(0,00)</i> |
| | | | | | <i>previsioni di cassa</i> | <i>0,00</i> | <i>0,00</i> |



L.C.C. di Ragusa già
Prov.Reg.le di Ragusa

BILANCIO DI PREVISIONE PLURIENNALE 2023 - 2025 UTILIZZO DI CONTRIBUTI E TRASFERIMENTI DA PARTE DI ORGANISMI COMUNITARI E INTERNAZIONALI

| MISSIONE, PROGRAMMA, TITOLO | DENOMINAZIONE | RESIDUI PRESUNTI AL TERMINE DELL'ESERCIZIO 2022 | PREVISIONI DEFINITIVE DELL'ANNO 2022 | PREVISIONI DEL BILANCIO PLURIENNALE | | | | |
|-----------------------------|------------------|---|---|---|---|--|--|--|
| | | | | Previsioni dell'anno 2023 cui si riferisce il bilancio | Previsioni dell'anno 2024 | Previsioni dell'anno 2025 | | |
| MISSIONE | | 50 Debito pubblico | | | | | | |
| 5001 | Programma | 01 | Quota interessi ammortamento mutui e prestiti obbligazionari | | | | | |
| | Titolo 1 | | Spese correnti | 0,00 | previsione di competenza di cui già impegnato di cui fondo pluriennale vincolato previsioni di cassa | 2.000,00 (0,00) (0,00) 2.000,00 | 0,00 (0,00) (0,00) 0,00 | 0,00 (0,00) (0,00) 0,00 |
| | Totale Programma | 01 | Quota interessi ammortamento mutui e prestiti obbligazionari | 0,00 | previsione di competenza di cui già impegnato di cui fondo pluriennale vincolato previsioni di cassa | 2.000,00 (0,00) (0,00) 2.000,00 | 0,00 (0,00) (0,00) 0,00 | 0,00 (0,00) (0,00) 0,00 |
| 5002 | Programma | 02 | Quota capitale ammortamento mutui e prestiti obbligazionari | | | | | |
| | Titolo 4 | | Rimborso Prestiti | 0,00 | previsione di competenza di cui già impegnato di cui fondo pluriennale vincolato previsioni di cassa | 30.000,00 (0,00) (0,00) 30.000,00 | 0,00 (0,00) (0,00) 0,00 | 0,00 (0,00) (0,00) 0,00 |
| | Totale Programma | 02 | Quota capitale ammortamento mutui e prestiti obbligazionari | 0,00 | previsione di competenza di cui già impegnato di cui fondo pluriennale vincolato previsioni di cassa | 30.000,00 (0,00) (0,00) 30.000,00 | 0,00 (0,00) (0,00) 0,00 | 0,00 (0,00) (0,00) 0,00 |
| TOTALE MISSIONE 50 | | | Debito pubblico | 0,00 | previsione di competenza di cui già impegnato di cui fondo pluriennale vincolato previsioni di cassa | 32.000,00 (0,00) (0,00) 32.000,00 | 0,00 (0,00) (0,00) 0,00 | 0,00 (0,00) (0,00) 0,00 |



L.C.C.di Ragusa già
Prov.Reg.le di Ragusa

BILANCIO DI PREVISIONE PLURIENNALE 2023 - 2025 UTILIZZO DI CONTRIBUTI E TRASFERIMENTI DA PARTE DI ORGANISMI COMUNITARI E INTERNAZIONALI

| MISSIONE, PROGRAMMA, TITOLO | DENOMINAZIONE | RESIDUI PRESUNTI AL TERMINE DELL'ESERCIZIO 2022 | PREVISIONI DEFINITIVE DELL'ANNO 2022 | PREVISIONI DEL BILANCIO PLURIENNALE | | | | | |
|---|------------------|---|--|---|---|---|---|---|---|
| | | | | Previsioni dell'anno 2023 cui si riferisce il bilancio | Previsioni dell'anno 2024 | Previsioni dell'anno 2025 | | | |
| MISSIONE 99 Servizi per conto terzi | | | | | | | | | |
| 9901 | Programma | 01 | Servizi per conto terzi e Partite di giro | | | | | | |
| | Titolo 7 | | Uscite per conto terzi e partite di giro | 0,00 | previsione di competenza di cui già impegnato di cui fondo pluriennale vincolato previsioni di cassa | 0,00 (0,00) (0,00) 0,00 | 0,00 (0,00) (0,00) 0,00 | 0,00 (0,00) (0,00) 0,00 | 0,00 (0,00) (0,00) 0,00 |
| | Totale Programma | 01 | Servizi per conto terzi e Partite di giro | 0,00 | previsione di competenza di cui già impegnato di cui fondo pluriennale vincolato previsioni di cassa | 0,00 (0,00) (0,00) 0,00 | 0,00 (0,00) (0,00) 0,00 | 0,00 (0,00) (0,00) 0,00 | 0,00 (0,00) (0,00) 0,00 |
| TOTALE MISSIONE 99 | | | Servizi per conto terzi | 0,00 | previsione di competenza di cui già impegnato di cui fondo pluriennale vincolato previsioni di cassa | 0,00 (0,00) (0,00) 0,00 | 0,00 (0,00) (0,00) 0,00 | 0,00 (0,00) (0,00) 0,00 | 0,00 (0,00) (0,00) 0,00 |
| TOTALE MISSIONI | | | | 12.203,88 | previsione di competenza di cui già impegnato di cui fondo pluriennale vincolato previsioni di cassa | 344.548,06 (45.617,67) (45.617,67) 548.251,35 | 78.709,39 (0,00) (0,00) 90.913,27 | 0,00 (0,00) (0,00) 0,00 | 0,00 (0,00) (0,00) 0,00 |



QUADRO GENERALE RIASSUNTIVO 2023 - 2025

| ENTRATE | CASSA ANNO DI RIFERIMENTO DEL BILANCIO 2023 | COMPETENZA ANNO DI RIFERIMENTO DEL BILANCIO 2023 | COMPETENZA ANNO DI RIFERIMENTO DEL BILANCIO 2024 | COMPETENZA ANNO DI RIFERIMENTO DEL BILANCIO 2025 | SPESE | CASSA ANNO DI RIFERIMENTO DEL BILANCIO 2023 | COMPETENZA ANNO DI RIFERIMENTO DEL BILANCIO 2023 | COMPETENZA ANNO DI RIFERIMENTO DEL BILANCIO 2024 | COMPETENZA ANNO DI RIFERIMENTO DEL BILANCIO 2025 |
|---|---|--|--|--|---|---|--|--|--|
| Fondo di cassa presunto all'inizio dell'esercizio | 54.196.385,92 | | | | | | | | |
| Utilizzo avanzo presunto di amministrazione | | 19.626.394,38 | 0,00 | 0,00 | Disavanzo di amministrazione | | 0,00 | 0,00 | 0,00 |
| di cui Utilizzo Fondo anticipazioni di liquidità | | 0,00 | 0,00 | 0,00 | | | | | |
| Fondo pluriennale vincolato | | 12.814.611,26 | 0,00 | 0,00 | | | | | |
| Titolo 1 - Entrate correnti di natura tributaria, contributiva e perequativa | 25.483.435,39 | 20.824.000,00 | 20.824.000,00 | 20.824.000,00 | Titolo 1 - Spese correnti | 70.626.235,76 | 53.630.130,13 | 45.879.487,48 | 44.881.487,48 |
| Titolo 2 - Trasferimenti correnti | 28.223.467,69 | 24.907.206,61 | 22.968.428,24 | 21.968.428,24 | - di cui fondo pluriennale vincolato | 0,00 | 0,00 | 0,00 | 0,00 |
| Titolo 3 - Entrate extratributarie | 6.410.905,68 | 3.002.526,42 | 3.007.059,24 | 3.007.059,24 | | | | | |
| Titolo 4 - Entrate in conto capitale | 219.174.704,24 | 202.969.716,84 | 155.678.565,67 | 37.608.594,38 | Titolo 2 - Spese in conto capitale | 231.357.979,43 | 227.715.325,38 | 154.578.565,67 | 37.208.594,38 |
| Titolo 5 - Entrate da riduzione di attività finanziarie | 0,00 | 0,00 | 0,00 | 0,00 | - di cui fondo pluriennale vincolato | 0,00 | 0,00 | 0,00 | 0,00 |
| | | | | | Titolo 3 - Spese per incremento di attività finanziarie | 0,00 | 0,00 | 0,00 | 0,00 |
| | | | | | - di cui fondo pluriennale vincolato | | 0,00 | 0,00 | 0,00 |
| Totale entrate finali | 279.292.513,00 | 251.703.449,87 | 202.478.053,15 | 83.408.081,86 | Totale spese finali | 301.984.215,19 | 281.345.455,51 | 200.458.053,15 | 82.090.081,86 |
| Titolo 6 - Accensione di prestiti | 283.417,79 | 0,00 | 0,00 | 0,00 | Titolo 4 - Rimborso di prestiti | 2.903.430,78 | 2.799.000,00 | 2.020.000,00 | 1.318.000,00 |
| | | | | | di cui Fondo anticipazioni di liquidità | | 0,00 | 0,00 | 0,00 |
| Titolo 7 - Anticipazioni da istituto tesoriere/cassiere | 11.460.919,94 | 11.460.919,94 | 11.119.847,44 | 11.119.847,44 | Titolo 5 - Chiusura Anticipazioni da istituto tesoriere/cassiere | 11.460.919,94 | 11.460.919,94 | 11.119.847,44 | 11.119.847,44 |
| Titolo 9 - Entrate per conto di terzi e partite di giro | 16.103.192,93 | 15.485.000,00 | 15.435.000,00 | 15.435.000,00 | Titolo 7 - Spese per conto terzi e partite di giro | 16.836.670,14 | 15.485.000,00 | 15.435.000,00 | 15.435.000,00 |
| Totale Titoli | 307.140.043,66 | 278.649.369,81 | 229.032.900,59 | 109.962.929,30 | Totale Titoli | 333.185.236,05 | 311.090.375,45 | 229.032.900,59 | 109.962.929,30 |
| TOTALE COMPLESSIVO ENTRATE | 361.336.429,58 | 311.090.375,45 | 229.032.900,59 | 109.962.929,30 | TOTALE COMPLESSIVO SPESE | 333.185.236,05 | 311.090.375,45 | 229.032.900,59 | 109.962.929,30 |
| Fondo di cassa finale presunto | 28.151.193,53 | | | | | | | | |



| EQUILIBRIO ECONOMICO-FINANZIARIO | | | COMPETENZA ANNO DI RIFERIMENTO DEL BILANCIO 2023 | COMPETENZA ANNO 2024 | COMPETENZA ANNO 2025 |
|--|-----|--|---|-------------------------|-------------------------|
| Fondo di cassa all'inizio dell'esercizio | | | 54.196.385,92 | | |
| A) Fondo pluriennale vincolato per spese correnti | (+) | | 2.390.835,14 | 0,00 | 0,00 |
| AA) Recupero disavanzo di amministrazione esercizio precedente | (-) | | 0,00 | 0,00 | 0,00 |
| B) Entrate Titoli 1.00 - 2.00 - 3.00 | (+) | | 48.733.733,03 | 46.799.487,48 | 45.799.487,48 |
| <i>di cui per estinzione anticipata di prestiti</i> | | | 0,00 | 0,00 | 0,00 |
| C) Entrate Titolo 4.02.06 - Contributi agli investimenti direttamente destinabili al rimborso dei prestiti da amministrazioni pubbliche | (+) | | 0,00 | 0,00 | 0,00 |
| D) Spese Titolo 1.00 - Spese correnti | (-) | | 53.630.130,13 | 45.879.487,48 | 44.881.487,48 |
| <i>di cui:</i> | | | | | |
| - fondo pluriennale vincolato | | | 0,00 | 0,00 | 0,00 |
| - fondo crediti di dubbia esigibilità | | | 864.126,71 | 866.393,12 | 866.393,12 |
| E) Spese Titolo 2.04 - Trasferimenti in conto capitale | (-) | | 0,00 | 0,00 | 0,00 |
| F) Spese Titolo 4.00 - Quote di capitale amm.to dei mutui e prestiti obbligazionari | (-) | | 2.799.000,00 | 2.020.000,00 | 1.318.000,00 |
| <i>di cui per estinzione anticipata di prestiti</i> | | | 1.900.000,00 | 1.100.000,00 | 400.000,00 |
| <i>di cui Fondo anticipazioni di liquidità</i> | | | 0,00 | 0,00 | 0,00 |
| G) Somma finale (G=A-AA+B+C-D-E-F) | | | -5.304.561,96 | -1.100.000,00 | -400.000,00 |
| ALTRE POSTE DIFFERENZIALI, PER ECCEZIONI PREVISTE DA NORME DI LEGGE, CHE HANNO EFFETTO SULL'EQUILIBRIO EX ARTICOLO 162, COMMA 6, DEL TESTO UNICO DELLE LEGGI SULL'ORDINAMENTO DEGLI ENTI LOCALI | | | | | |
| H) Utilizzo risultato di amministrazione presunto per spese correnti e per rimborso dei prestiti | (+) | | 3.404.561,96 | 0,00 | 0,00 |
| <i>di cui per estinzione anticipata di prestiti</i> | | | 0,00 | 0,00 | 0,00 |
| I) Entrate di parte capitale destinate a spese correnti in base a specifiche disposizioni di legge | (+) | | 1.900.000,00 | 1.100.000,00 | 400.000,00 |
| <i>di cui per estinzione anticipata di prestiti</i> | | | 1.900.000,00 | 1.100.000,00 | 400.000,00 |
| L) Entrate di parte corrente destinate a spese di investimento in base a specifiche disposizioni di legge | (-) | | 0,00 | 0,00 | 0,00 |
| M) Entrate da accensione di prestiti destinate a estinzione anticipata di prestiti | (+) | | 0,00 | 0,00 | 0,00 |
| EQUILIBRIO DI PARTE CORRENTE | | | | | |
| O=G+H+I-L+M | | | 0,00 | 0,00 | 0,00 |



| EQUILIBRIO ECONOMICO-FINANZIARIO | | | COMPETENZA ANNO DI RIFERIMENTO DEL BILANCIO 2023 | COMPETENZA ANNO 2024 | COMPETENZA ANNO 2025 |
|---|-----|--|---|-------------------------|-------------------------|
| P) Utilizzo avanzo di amministrazione per spese di investimento | (+) | | 16.221.832,42 | 0,00 | 0,00 |
| Q) Fondo pluriennale vincolato per spese in conto capitale | (+) | | 10.423.776,12 | 0,00 | 0,00 |
| R) Entrate Titoli 4.00 - 5.00 - 6.00 | (+) | | 202.969.716,84 | 155.678.565,67 | 37.608.594,38 |
| C) Entrate Titolo 4.02.06 - Contributi agli investimenti direttamente destinati al rimborso dei prestiti da amministrazioni pubbliche | (-) | | 0,00 | 0,00 | 0,00 |
| I) Entrate di parte capitale destinate a spese correnti in base a specifiche disposizioni di legge | (-) | | 1.900.000,00 | 1.100.000,00 | 400.000,00 |
| S1) Entrate Titolo 5.02 per Riscossioni crediti di breve termine | (-) | | 0,00 | 0,00 | 0,00 |
| S2) Entrate Titolo 5.03 per Riscossioni crediti di medio-lungo termine | (-) | | 0,00 | 0,00 | 0,00 |
| T) Entrate Titolo 5.04 relative a Altre entrate per riduzioni di attività finanziaria | (-) | | 0,00 | 0,00 | 0,00 |
| L) Entrate di parte corrente destinate a spese di investimento in base a specifiche disposizioni di legge | (+) | | 0,00 | 0,00 | 0,00 |
| M) Entrate da accensione di prestiti destinate a estizione anticipata di prestiti | (-) | | 0,00 | 0,00 | 0,00 |
| U) Spese Titolo 2.00 - Spese in conto capitale | (-) | | 227.715.325,38 | 154.578.565,67 | 37.208.594,38 |
| <i>di cui fondo pluriennale vincolato di spesa</i> | | | <i>0,00</i> | <i>0,00</i> | <i>0,00</i> |
| V) Spese Titolo 3.01 per Acquisizioni di attività finanziarie | (-) | | 0,00 | 0,00 | 0,00 |
| E) Spese Titolo 2.04 - Trasferimenti in conto capitale | (+) | | 0,00 | 0,00 | 0,00 |
| EQUILIBRIO DI PARTE CAPITALE | | | | | |
| Z=P+Q+R-C-I-S1-S2-T+L-M-U-V+E | | | 0,00 | 0,00 | 0,00 |



| EQUILIBRIO ECONOMICO-FINANZIARIO | | | COMPETENZA ANNO DI RIFERIMENTO DEL BILANCIO 2023 | COMPETENZA ANNO 2024 | COMPETENZA ANNO 2025 |
|---|-----|--|---|-------------------------|-------------------------|
| S1) Entrate Titolo 5.02 per Riscossione crediti di breve termine | (+) | | 0,00 | 0,00 | 0,00 |
| S2) Entrate Titolo 5.03 per Riscossione crediti di medio-lungo termine | (+) | | 0,00 | 0,00 | 0,00 |
| T) Entrate Titolo 5.04 relative a Altre entrate per riduzioni di attività finanziaria | (+) | | 0,00 | 0,00 | 0,00 |
| X1) Spese Titolo 3.02 per Concessione crediti di breve termine | (-) | | 0,00 | 0,00 | 0,00 |
| X2) Spese Titolo 3.03 per Concessione crediti di medio-lungo termine | (-) | | 0,00 | 0,00 | 0,00 |
| Y) Spese Titolo 3.04 per Altre spese per acquisizioni di attività finanziarie | (-) | | 0,00 | 0,00 | 0,00 |
| EQUILIBRIO FINALE | | | | | |
| W = O+Z+S1+S2+T-X1-X2-Y | | | 0,00 | 0,00 | 0,00 |

| Saldo corrente ai fini della copertura degli investimenti pluriennali: | | | | | |
|---|-----|--|----------------------|-------------|-------------|
| Equilibrio di parte corrente (O) | | | 0,00 | 0,00 | 0,00 |
| Utilizzo risultato di amministrazione presunto per il finanziamento di spese correnti e del rimborso prestiti (H) al netto del fondo anticipazione di liquidità | (-) | | 3.404.561,96 | | |
| Equilibrio di parte corrente ai fini della copertura degli investimenti pluriennali. | | | -3.404.561,96 | 0,00 | 0,00 |

C) Si tratta delle entrate in conto capitale relative ai soli contributi agli investimenti destinati al rimborso prestiti corrispondenti alla voce del piano dei conti finanziario con codifica E.4.02.06.00.000.

E) Si tratta delle spese del titolo 2 per trasferimenti in conto capitale corrispondenti alla voce del piano dei conti finanziario con codifica U.2.04.00.00.000.

S1) Si tratta delle entrate del titolo 5 limitatamente alle riscossione crediti di breve termine corrispondenti alla voce del piano dei conti finanziario con codifica E.5.02.00.00.000.

S2) Si tratta delle entrate del titolo 5 limitatamente alle riscossione crediti di medio-lungo termine corrispondenti alla voce del piano dei conti finanziario con codifica E.5.03.00.00.000.

T) Si tratta delle entrate del titolo 5 limitatamente alle altre entrate per riduzione di attività finanziarie corrispondenti alla voce del piano dei conti finanziario con codifica E.5.04.00.00.000.

X1) Si tratta delle spese del titolo 3 limitatamente alle concessione crediti di breve termine corrispondenti alla voce del piano dei conti finanziario con codifica U.3.02.00.00.000.

X2) Si tratta delle spese del titolo 3 limitatamente alle concessione crediti di medio-lungo termine corrispondenti alla voce del piano dei conti finanziario con codifica U.3.03.00.00.000.

Y) Si tratta delle spese del titolo 3 limitatamente alle altre spese per incremento di attività finanziarie corrispondenti alla voce del piano dei conti finanziario con codifica U.3.04.00.00.000.

Voci (H) e (P): In sede di approvazione del bilancio di previsione è consentito l'utilizzo della sola quota vincolata del risultato di amministrazione presunto. Nel corso dell'esercizio è consentito l'utilizzo anche della quota accantonata se il bilancio è deliberato a seguito dell'approvazione del prospetto concernente il risultato di amministrazione presunto dell'anno precedente aggiornato sulla base di un pre-consuntivo dell'esercizio precedente. E' consentito l'utilizzo anche della quota destinata agli investimenti e della quota libera del risultato di amministrazione dell'anno precedente se il bilancio (o la variazione di bilancio) è deliberato a seguito dell'approvazione del rendiconto dell'anno precedente.

Equilibrio di parte corrente (O): La somma algebrica finale non può essere inferiore a zero per il rispetto della disposizione di cui all'articolo 162 del testo unico delle leggi sull'ordinamento degli enti locali.

Saldo corrente ai fini della copertura degli investimenti pluriennali: Con riferimento a ciascun esercizio, il saldo positivo dell'equilibrio di parte corrente in termini di competenza finanziaria può costituire copertura agli investimenti imputati agli esercizi successivi per un importo non superiore al minore valore tra la media dei saldi di parte corrente in termini di competenza e la media dei saldi di parte corrente in termini di cassa registrati negli ultimi tre esercizi rendicontati, se sempre positivi, determinati al netto dell'utilizzo dell'avanzo di amministrazione, del fondo di cassa, e delle entrate non ricorrenti che non hanno dato copertura a impegni, o pagamenti.



L.C.C. di Ragusa già
Prov. Reg. le di Ragusa

Allegato a/1) Risultato di amministrazione - quote accantonate
ELENCO ANALITICO DELLE RISORSE ACCANTONATE NEL RISULTATO DI
AMMINISTRAZIONE PRESUNTO (*)

| Capitolo | Descrizione | Risorse accantonate al 1/1/2022 | Risorse accantonate applicate al bilancio dell'esercizio 2022 (con segno -1) | Risorse accantonate stanziare nella spesa del bilancio dell'esercizio 2022 | Variazione accantonamenti effettuata in sede di rendiconto (con segno +/-2) | Risorse accantonate nel risultato di amministrazione al 31/12/2022 | Risorse accantonate presunte al 31/12/2022 applicate al primo esercizio del bilancio di previsione |
|---|---|---------------------------------|--|--|---|--|--|
| | | (a) | (b) | (c) | (d) | (e)=(a)+(b)+(c)+(d) | (f) |
| Fondo anticipazioni liquidità | | | | | | | |
| | | 0,00 | 0,00 | 0,00 | 0,00 | 0,00 | 0,00 |
| Totale | Fondo anticipazioni liquidità | 0,00 | 0,00 | 0,00 | 0,00 | 0,00 | 0,00 |
| Fondo perdite società partecipate | | | | | | | |
| | Fondo perdite società partecipate | 0,00 | 0,00 | 0,00 | 5.000,00 | 5.000,00 | 0,00 |
| Totale | Fondo perdite società partecipate | 0,00 | 0,00 | 0,00 | 5.000,00 | 5.000,00 | 0,00 |
| Fondo contenzioso | | | | | | | |
| 996/1 | Fondo Rischi Contenzioso | 3.870.000,00 | -76.212,82 | 0,00 | -469.545,80 | 3.324.241,38 | 0,00 |
| Totale | Fondo contenzioso | 3.870.000,00 | -76.212,82 | 0,00 | -469.545,80 | 3.324.241,38 | 0,00 |
| Fondo crediti di dubbia esigibilità(3) | | | | | | | |
| 993 | Fondo crediti di dubbia esigibilità | 4.574.155,22 | 0,00 | 0,00 | -551.082,25 | 4.023.072,97 | 0,00 |
| Totale | Fondo crediti di dubbia esigibilità(3) | 4.574.155,22 | 0,00 | 0,00 | -551.082,25 | 4.023.072,97 | 0,00 |
| Fondo di garanzia debiti commerciali | | | | | | | |
| 996/3 | Fondo garanzia debiti commerciali | 343.743,55 | 0,00 | 0,00 | -343.743,55 | 0,00 | 0,00 |
| Totale | Fondo di garanzia debiti commerciali | 343.743,55 | 0,00 | 0,00 | -343.743,55 | 0,00 | 0,00 |
| Altri accantonamenti(4) | | | | | | | |
| 996/2 | Fondo rinnovo contrattuali | 561.901,40 | 0,00 | 387.797,51 | 0,00 | 949.698,91 | 630.754,92 |
| 996 | Debiti potenziali per fondo progettazione e innovazione - Regione Sicilia | 117.003,74 | -68.013,31 | 0,00 | 0,00 | 48.990,43 | 0,00 |



Allegato a/1) Risultato di amministrazione - quote accantonate
ELENCO ANALITICO DELLE RISORSE ACCANTONATE NEL RISULTATO DI
AMMINISTRAZIONE PRESUNTO (*)

| Capitolo | Descrizione | Risorse accantonate al 1/1/2022 | Risorse accantonate applicate al bilancio dell'esercizio 2022 (con segno -1) | Risorse accantonate stanziare nella spesa del bilancio dell'esercizio 2022 | Variazione accantonamenti effettuata in sede di rendiconto (con segno +/-2) | Risorse accantonate nel risultato di amministrazione al 31/12/2022 | Risorse accantonate presunte al 31/12/2022 applicate al primo esercizio del bilancio di previsione |
|---|--|---------------------------------|--|--|---|--|--|
| | | (a) | (b) | (c) | (d) | (e)=(a)+(b)+(c)+(d) | (f) |
| | Debiti potenziali per quote sociali alla ATO - RAGUSA AMBIENTE SpA in liquidazione | 0,00 | 0,00 | 0,00 | 300.000,00 | 300.000,00 | 0,00 |
| | Fondo rischi spese legali (anno 2015) | 50.000,00 | 0,00 | 0,00 | 0,00 | 50.000,00 | 0,00 |
| Totale | Altri accantonamenti(4) | 728.905,14 | -68.013,31 | 387.797,51 | 300.000,00 | 1.348.689,34 | 630.754,92 |
| Accantonamento residui perenti (solo per le regioni) | | | | | | | |
| | | 0,00 | 0,00 | 0,00 | 0,00 | 0,00 | 0,00 |
| Totale | Accantonamento residui perenti (solo per le regioni) | 0,00 | 0,00 | 0,00 | 0,00 | 0,00 | 0,00 |
| Totale | | 9.516.803,91 | -144.226,13 | 387.797,51 | -1.059.371,60 | 8.701.003,69 | 630.754,92 |

(*) Allegato obbligatorio nel caso in cui il bilancio di previsione approvato nel corso dell'esercizio N preveda l'utilizzo delle quote accantonate del risultato di amministrazione presunto

(1) Indicare, con il segno (-), l'utilizzo dei fondi accantonati attraverso l'applicazione in bilancio della corrispondente quota del risultato di amministrazione.

(2) Indicare con il segno (+) i maggiori accantonamenti nel risultato di amministrazione effettuati in sede di predisposizione del rendiconto, e con il segno (-), le riduzioni degli accantonamenti effettuati in sede di predisposizione del rendiconto.

(4) I fondi di riserva e i fondi speciali non confluiscono nella quota accantonata del risultato di amministrazione.



ELENCO ANALITICO DELLE RISORSE VINCOLATE NEL RISULTATO DI
AMMINISTRAZIONE PRESUNTO (*)

| Cap. di entrata | Descrizione | Capitolo di spesa correlato | Descrizione | Risorse vinc. al 1/1/2022 | Entrate vincolate accertate nell'esercizio 2022 (dati presunti) | Impegni presunti eserc. 2022 finanziati da entrate vincolate accertate nell'esercizio o da quote vincolate del risultato di amministrazione (dati presunti) | Fondo plur. vinc. al 31/12/2022 finanziato da entrate vincolate accertate nell'esercizio o da quote vincolate del risultato di amministrazione (dati presunti) | Cancellazione nell'esercizio 2022 di residui attivi vinc. o eliminazione del vincolo su quote del risultato di amministrazione (*) e cancellazione di residui passivi finanziati da risorse vincolate (gestione dei residui) (dati presunti) | Cancellazione nell'esercizio 2022 di impegni finanziati dal fondo pluriennale vincolato dopo l'approvazione del rendiconto dell'esercizio 2021 se non reimpegnati nell'esercizio 2022 | Risorse vincolate nel risultato di amministrazione presunto al 31/12/2022 | Risorse vincolate presunte al 31/12/2022 applicate al primo esercizio del bilancio di previsione |
|---|--|-----------------------------|--|---------------------------|---|---|--|--|---|---|--|
| | | | | (a) | (b) | (c) | (d) | (e) | (f) | (g)=(a)+(b)-(c)-(d)-(e)+(f) | (i) |
| Vincoli derivanti dalla legge | | | | | | | | | | | |
| 320/10 | quota destinata estinzione anticipata mutui 10% | 2700/1 | Estinzione anticipata di mutui | 0,00 | 35.196,50 | 0,00 | 0,00 | 0,00 | 0,00 | 35.196,50 | 0,00 |
| 33/2 | Trasferimento funzioni fondamentali minori entrate emergenza COVID- 19 - Art. 106 D.L. 34/2020 - art. 39 D.L. 104/2020 | | Utilizzo somme relative a trasferimento funzioni fondamentali minori entrate emergenza COVID- 19 - Art. 106 D.L. 34/2020 - art. 39 D.L. 104/2020 | 0,00 | 0,00 | 0,00 | 0,00 | 0,00 | 0,00 | 0,00 | 0,00 |
| | Retribuzione lavoro straordinario | | Retribuzione lavoro straordinario | 47.365,87 | 145.597,46 | 164.922,30 | 0,00 | 0,00 | 0,00 | 28.041,03 | 28.041,03 |
| Totale | Vincoli derivanti dalla legge | | | 47.365,87 | 180.793,96 | 164.922,30 | 0,00 | 0,00 | 0,00 | 63.237,53 | 28.041,03 |
| Vincoli derivanti da Trasferimenti | | | | | | | | | | | |
| 355/12 | Trasferimento somme per lavori Istituto La Pira | 2259/2 | Interventi lavori Istituto La Pira | 0,00 | 74.483,60 | 0,00 | 0,00 | 0,00 | 0,00 | 74.483,60 | 0,00 |
| 352/11 | Trasferimenti Ministeriali per manutenzione rete viaria di province e città metropolitane. D.M. 49 del 16/02/2018 | 2606 | Interventi manutenzione straordinaria su strade provinciali. D.M. 49 del 16/02/2018 | 294.275,64 | 1.597.990,28 | 0,00 | 0,00 | 0,00 | 0,00 | 1.892.265,92 | 1.597.990,28 |
| 352/12 | Trasferimenti Ministeriali per manutenzione rete viaria di province e città metropolitane. Quinquennio 2020-2024 | 2606/1 | Interventi manutenzione straordinaria su strade provinciali. Quinquennio 2020-2024 | 8.144,55 | 1.482.712,36 | 0,00 | 0,00 | 0,00 | 0,00 | 1.490.856,91 | 1.482.712,36 |
| 352/14 | Trasferimenti Ministero Infrastrutture e Mobilità Sostenibile -Decreto 7 maggio 2021. | 2606/3 | Interventi messa in sicurezza ponti e viadotti. Decreto Ministero Infrastrutture e Mobilità Sostenibile del 7 maggio 2021. | 1.887.786,33 | 3.070.010,99 | 44.473,31 | 0,00 | 0,00 | 0,00 | 4.913.324,01 | 4.913.324,01 |
| 365/1 | Trasferimenti Statali per messa in sicurezza di edifici scolastici | 2534/1 | Interventi di messa in sicurezza di edifici scolastici | 0,00 | 0,00 | 0,00 | 0,00 | -128.924,83 | 0,00 | 128.924,83 | 0,00 |
| 356/10 | Trasferimenti per interventi su infrastrutture stradali. Legge 160/2019, art. 1, c. 51/58 | 2598 | Interventi su infrastrutture stradali. Legge 160/2019, art. 1, c. 51/58 | 0,00 | 0,00 | 0,00 | 0,00 | 0,00 | 1.507,93 | 1.507,93 | 0,00 |
| 47 | Trasferimenti Ministero Infrastrutture e Mobilità Sostenibile -Decreto 7 maggio 2021. | 878/20 | Indagini diagnostiche e verifiche tecniche per ponti e viadotti. Decreto Ministero Infrastrutture e Mobilità Sostenibile del 7 maggio 2021. | 500.000,00 | 0,00 | 0,00 | 0,00 | 0,00 | 0,00 | 500.000,00 | 500.000,00 |
| 384/13 | Trasferimento Regionale per implementazione incubatoio trota macrostigma | | Acquisto attrezzature (progetto implementazione incubatoio trota macrostigma) | 3.092,22 | 153.947,56 | 157.039,78 | 0,00 | 0,00 | 0,00 | 0,00 | 0,00 |
| 384/15 | Trasferimenti Regionali. Art. 1, comma 883, Legge 145/2018. | 2533/15 | Interventi di manutenzione negli edifici scolastici. Art. 1, comma 883, Legge 145/2018. | 3.052.466,34 | 4.602.466,34 | 20.587,02 | 0,00 | 0,00 | 0,00 | 7.634.345,66 | 7.634.345,66 |
| 384/15 | Trasferimenti Regionali. Art. 1, comma 883, Legge 145/2018. | 2611 | Art. 1, comma 883, Legge 145/2018. Opere stradali | 3.000.000,00 | 950.000,00 | 0,00 | 0,00 | 0,00 | 0,00 | 3.950.000,00 | 0,00 |



ELENCO ANALITICO DELLE RISORSE VINCOLATE NEL RISULTATO DI
AMMINISTRAZIONE PRESUNTO (*)

| Cap. di entrata | Descrizione | Capitolo di spesa correlato | Descrizione | Risorse vinc. al 1/1/2022 | Entrate vincolate accertate nell'esercizio 2022 (dati presunti) | Impegni presunti eserc. 2022 finanziati da entrate vincolate accertate nell'esercizio o da quote vincolate del risultato di amministrazione (dati presunti) | Fondo plur. vinc. al 31/12/2022 finanziato da entrate vincolate accertate nell'esercizio o da quote vincolate del risultato di amministrazione (dati presunti) | Cancellazione nell'esercizio 2022 di residui attivi vinc. o eliminazione del vincolo su quote del risultato di amministraz. (*) e cancellazione di residui passivi finanziati da risorse vincolate (gestione dei residui) (dati presunti) | Cancellazione nell'esercizio 2022 di impegni finanziati dal fondo pluriennale vincolato dopo l'approvazione del rendiconto dell'esercizio 2021 se non reimpegnati nell'esercizio 2022 | Risorse vincolate nel risultato di amministrazione presunto al 31/12/2022 | Risorse vincolate presunte al 31/12/2022 applicate al primo esercizio del bilancio di previsione |
|-----------------|--|-----------------------------|---|---------------------------|---|---|--|---|---|---|--|
| | | | | (a) | (b) | (c) | (d) | (e) | (f) | g=(a)+(b)-(c)-(d)-(e)+(f) | (i) |
| 390/19 | Trasferimenti comunitari. - PROGETTO FAST | 2520/19 | Realizzazione progetto comunitario FAST | 74.760,00 | 0,00 | 29.142,33 | 45.617,67 | 0,00 | 0,00 | 0,00 | 0,00 |
| 60/3 | Trasferimenti Regionali per servizi migliorativi e aggiuntivi a favore studenti disabili. Art. 41, comma 2, L.R. 9/2021. | 2386/1 | Servizi migliorativi e aggiuntivi a favore studenti disabili. Art. 41, comma 2, L.R. 9/2021 | 125.998,77 | 31.218,12 | 0,00 | 0,00 | 0,00 | 0,00 | 157.216,89 | 157.216,89 |
| 46 | Trasferimento Ministero dell'Interno per Progetto SPRAR/SIPROIMI - FARSI PROSSIMO | 2499/9 | Attuazione Progetto SPRAR/SIPROIMI - FARSI PROSSIMO | 69.465,52 | 557.005,03 | 626.470,55 | 0,00 | -81.108,68 | 40.019,30 | 121.127,98 | 121.127,98 |
| 46/1 | Trasferimento Ministero dell'Interno per Progetto BISCARI | 2392/2 | Attuazione Progetto BISCARI - Rifugiati e richiedenti asilo | 37.734,92 | 258.199,21 | 291.494,35 | 0,00 | -108.979,11 | 0,00 | 113.418,89 | 113.418,89 |
| 46/3 | Trasferimento Ministero dell'Interno per Progetto JUVENES | 2499/10 | Attuazione Progetto JUVENES | 0,00 | 317.457,87 | 317.457,87 | 0,00 | -106.146,62 | 0,00 | 106.146,62 | 106.146,62 |
| 384/600 | Trasferimento Provincia di Siracusa per interventi sulla rete viaria nell'ambito della Comunità Montana | 2604/600 | Interventi sulla rete viaria nell'ambito della Comunità Montana | 0,00 | 183.455,69 | 0,00 | 0,00 | 0,00 | 0,00 | 183.455,69 | 183.455,69 |
| 390/170 | Trasferimenti per interventi su vallata Ippari | 2520/170 | Interventi su vallata Ippari | 0,00 | 32.018,39 | 0,00 | 0,00 | 0,00 | 0,00 | 32.018,39 | 32.018,39 |
| 33/1 | Contributo straordinario dello Stato per caro energia e gas | | Spese per energia elettrica e gas | 0,00 | 687.220,02 | 549.059,84 | 0,00 | 0,00 | 0,00 | 138.160,18 | 0,00 |
| 46/20 | Trasferimenti Ministeriali per assunzioni a tempo determinato - PNRR | | Emolumenti personale a tempo determinato - PNRR | 0,00 | 76.732,46 | 54.554,65 | 0,00 | 0,00 | 0,00 | 22.177,81 | 0,00 |
| 46/22 | Trasferimenti Ministeriali per verifiche a supporto degli interventi di bonifica dell'arenile in contrada Macconi a Vittoria | 878/22 | Verifiche a supporto degli interventi di bonifica dell'arenile in contrada Macconi a Vittoria | 0,00 | 462.823,49 | 2.330,86 | 4.669,14 | 0,00 | 0,00 | 455.823,49 | 455.823,49 |
| 60/10 | Trasferimenti da Province per funzioni di assistenza agli alunni disabili | 2386/10 | Servizi per funzioni di assistenza agli alunni disabili | 0,00 | 26.606,58 | 0,00 | 0,00 | 0,00 | 0,00 | 26.606,58 | 26.606,58 |
| 60/30 | Trasferimenti Regionali destinati alla valorizzazione e promozione dei valori sociali nel territorio Ibleo | 1864/30 | Servizi destinati alla valorizzazione e promozione dei valori sociali nel territorio Ibleo | 0,00 | 100.000,00 | 0,00 | 0,00 | 0,00 | 0,00 | 100.000,00 | 100.000,00 |
| 60/100 | Trasferimenti Regionali per fronteggiare gli aumenti dei costi di energia elettrica e gas | 2030/1 | Costi di energia elettrica e gas | 0,00 | 258.666,05 | 0,00 | 0,00 | 0,00 | 0,00 | 258.666,05 | 258.666,05 |
| 364/100 | PNRR - Trasferimento per adeguamento sismico - I.I.S. Carducci di Comiso | 2533/100 | PNRR - Interventi per adeguamento sismico - I.I.S. Carducci di Comiso | 250.000,00 | 0,00 | 77.259,03 | 172.740,97 | 0,00 | 0,00 | 0,00 | 0,00 |
| 364/101 | PNRR - Trasferimento per miglioramento sismico - I.I.S. Cataudella di Scicli. | 2533/101 | PNRR - Interventi per miglioramento sismico - I.I.S. Cataudella di Scicli. | 430.000,00 | 0,00 | 96.494,52 | 333.505,48 | 0,00 | 0,00 | 0,00 | 0,00 |
| 364/102 | PNRR - Trasferimento per adeguamento sismico - I.P.S.I.A di Vittoria | 2533/102 | PNRR - Interventi per adeguamento sismico - I.P.S.I.A di Vittoria | 0,00 | 700.000,00 | 38.064,00 | 661.936,00 | 0,00 | 0,00 | 0,00 | 0,00 |
| 364/103 | PNRR - Trasferimento per adeguamento sismico - I.I.S. Curcio - Ispica - Via Asinara | 2533/103 | PNRR - Interventi per adeguamento sismico - I.I.S. Curcio - Ispica - Via Asinara | 0,00 | 162.851,00 | 25.391,48 | 137.459,52 | 0,00 | 0,00 | 0,00 | 0,00 |
| 364/104 | PNRR - Trasferimento per adeguamento sismico - I.I.S. Curcio - Ispica - Via Degli Studi | 2533/104 | PNRR Interventi per adeguamento sismico - I.I.S. Curcio - Ispica - Via Degli Studi | 0,00 | 313.014,60 | 43.122,46 | 269.892,14 | 0,00 | 0,00 | 0,00 | 0,00 |



ELENCO ANALITICO DELLE RISORSE VINCOLATE NEL RISULTATO DI
AMMINISTRAZIONE PRESUNTO (*)

| Cap. di entrata | Descrizione | Capitolo di spesa correlato | Descrizione | Risorse vinc. al 1/1/2022 | Entrate vincolate accertate nell'esercizio 2022 (dati presunti) | Impegni presunti eserc. 2022 finanziati da entrate vincolate accertate nell'esercizio o da quote vincolate del risultato di amministrazione (dati presunti) | Fondo plur. vinc. al 31/12/2022 finanziato da entrate vincolate accertate nell'esercizio o da quote vincolate del risultato di amministrazione (dati presunti) | Cancellazione nell'esercizio 2022 di residui attivi vinc. o eliminazione del vincolo su quote del risultato di amministraz. (*) e cancellazione di residui passivi finanziati da risorse vincolate (gestione dei residui) (dati presunti) | Cancellazione nell'esercizio 2022 di impegni finanziati dal fondo pluriennale vincolato dopo l'approvazione del rendiconto dell'esercizio 2021 se non reimpegnati nell'esercizio 2022 | Risorse vincolate nel risultato di amministrazione presunto al 31/12/2022 | Risorse vincolate presunte al 31/12/2022 applicate al primo esercizio del bilancio di previsione |
|---|--|-----------------------------|---|---------------------------|---|---|--|---|---|---|--|
| | | | | (a) | (b) | (c) | (d) | (e) | (f) | g=(a)+(b)-(c)-(d)-(e)+(f) | (i) |
| 364/105 | PNRR -Trasferimento per adeguamento sismico - I.I.S. Mazzini di Vittoria. | 2533/105 | PNRR -Interventi per adeguamento sismico I.I.S. Mazzini di Vittoria. | 82.500,00 | 0,00 | 39.438,92 | 43.061,08 | 0,00 | 0,00 | 0,00 | 0,00 |
| 364/106 | PNRR -Trasferimento per adeguamento sismico - I.P.S.A.R. Grimaldi di Modica. | 2533/106 | PNRR -Interventi per adeguamento sismico - I.P.S.A.R. Grimaldi di Modica. | 6.670,10 | 0,00 | 4.462,95 | 2.207,15 | 0,00 | 0,00 | 0,00 | 0,00 |
| 352/13 | Trasferimenti art. 1, comma 95 - L. 145/2018 | 2606/2 | Interventi manutenzione straordinaria su strade provinciali L. 145/2018 art. 1 Comma 95 | 113.225,31 | 161.750,44 | 274.975,75 | 0,00 | 0,00 | 0,00 | 0,00 | 0,00 |
| 364/107 | PNRR -Trasferimento per adeguamento sismico - I.I.S. Vico - Umberto I - Gagliardi di Ragusa. | 2533/107 | PNRR -Interventi per adeguamento sismico - I.I.S. Vico - Umberto I - Gagliardi di Ragusa. | 4.425,70 | 0,00 | 4.162,85 | 262,85 | 0,00 | 0,00 | 0,00 | 0,00 |
| 364/108 | PNRR - Trasferimento per costruzione nuova palestra I.I.S. Archimede di Modica | 2533/108 | PNRR - Costruzione nuova palestra I.I.S. Archimede di Modica | 0,00 | 189.000,00 | 0,00 | 0,00 | 0,00 | 0,00 | 189.000,00 | 189.000,00 |
| 364/109 | PNRR - Trasferimento per costruzione nuova palestra I.I.S. Curcio di Ispica di via Asinara | 2533/109 | PNRR - Costruzione nuova palestra I.I.S. Curcio di Ispica di via Asinara | 0,00 | 188.986,03 | 0,00 | 0,00 | 0,00 | 0,00 | 188.986,03 | 188.986,03 |
| 371 | Trasferimenti per progettazioni OO.PP. | 2602 | Interventi per progettazioni OO.PP. | 204.364,65 | 0,00 | 0,00 | 0,00 | 0,00 | 0,00 | 204.364,65 | 0,00 |
| 378 | Trasferimento Regionale FONDI EX INSICEM | | Piano utilizzo FONDI EX INSICEM | 92.663,44 | 0,00 | 0,00 | 0,00 | -2.789,99 | 2.845.621,73 | 2.941.075,16 | 0,00 |
| 378 | Trasferimento Regionale FONDI EX INSICEM (sostegno alle imprese) | | Piano utilizzo FONDI EX INSICEM | 0,00 | 0,00 | 0,00 | 0,00 | -463.295,77 | 0,00 | 463.295,77 | 301.982,92 |
| 60/2 | Trasferimenti Regionali per fornitura servizi assistenziali | 2386 | Fornitura servizi assistenziali | 1.052.379,43 | 1.622.573,50 | 2.070.176,34 | 0,00 | 0,00 | 0,00 | 604.776,59 | 604.776,59 |
| 380/2 | Trasferimento straordinario regionale viabilità anno 2015. Art. 10, c.1, L.R. n. 9/2015 | 2599 | Interventi per la realizzazione del programma per infrastrutture stradali. Art. 10, c.1, L.R. n. 9/2015 | 6.080,47 | 0,00 | 0,00 | 0,00 | 0,00 | 0,00 | 6.080,47 | 0,00 |
| Totale | Vincoli derivanti da Trasferimenti | | | 11.296.033,39 | 18.261.189,61 | 4.766.158,86 | 1.671.352,00 | -891.245,00 | 2.887.148,96 | 26.898.106,10 | 18.967.598,43 |
| Vincoli derivanti da finanziamenti | | | | | | | | | | | |
| 367 | Riscossione di capitale per mutui | 2590 | Progettazione opere sportive | 590.598,01 | 0,00 | 0,00 | 0,00 | 0,00 | 0,00 | 590.598,01 | 0,00 |
| 400 | Riscossione di capitale per mutui | 2516 | Interventi per impianti tecnologici | 13.133,27 | 0,00 | 0,00 | 0,00 | 0,00 | 0,00 | 13.133,27 | 0,00 |
| 400 | Riscossione di capitale per mutui | 2535 | Interventi manutentivi su edifici scolastici | 66.423,77 | 0,00 | 0,00 | 0,00 | 0,00 | 0,00 | 66.423,77 | 0,00 |
| 400 | Riscossione di capitale per mutui | 2536 | Interventi manutentivi su edifici scolastici | 4.042,05 | 0,00 | 0,00 | 0,00 | 0,00 | 0,00 | 4.042,05 | 0,00 |
| 400 | Riscossione di capitale per mutui | 2600 | Interventi nella viabilità | 84.948,62 | 0,00 | 0,00 | 0,00 | 0,00 | 0,00 | 84.948,62 | 0,00 |

| | | | | | | | | |
|--|---------------|---------------|--------------|--------------|-------------|--------------|---------------|---------------|
| Totale risorse vincolate (l=l/1+l/2+l/3+l/4+l/5) | 12.269.503,59 | 18.441.983,57 | 4.931.081,16 | 1.671.352,00 | -891.245,00 | 2.887.148,96 | 27.887.447,96 | 18.995.639,46 |
|--|---------------|---------------|--------------|--------------|-------------|--------------|---------------|---------------|

| | |
|---|---------------|
| Totale quote accantonate riguardanti le risorse vincolate da legge (i/1) | 0,00 |
| Totale quote accantonate riguardanti le risorse vincolate da trasferimenti (i/2) | 0,00 |
| Totale quote accantonate riguardanti le risorse vincolate da finanziamenti (i/3) | 0,00 |
| Totale quote accantonate riguardanti le risorse vincolate dall'ente (i/4) | 0,00 |
| Totale quote accantonate riguardanti le risorse vincolate da altro (i/5) | 0,00 |
| Totale quote accantonate riguardanti le risorse vincolate (i=i/1+i/2+i/3+i/4+i/5) | 0,00 |
| Totale risorse vincolate da legge al netto di quelle che sono state oggetto di accantonamenti (l/1=h/1-i/1) | 63.237,53 |
| Tot. risorse vincolate da trasferimenti al netto di quelle che sono state oggetto di accantonamenti (l/2=h/2-i/2) | 26.898.106,10 |
| Tot. risorse vincolate da finanziamenti al netto di quelle che sono state oggetto di accantonamenti (l/3=h/3-i/3) | 926.104,33 |
| Totale risorse vincolate dall'Ente al netto di quelle che sono state oggetto di accantonamenti (l/4=h/4-i/4) | 0,00 |
| Totale risorse vincolate da altro al netto di quelle che sono state oggetto di accantonamenti (l/5=h/5-i/5) | 0,00 |
| Totale risorse vincolate al netto di quelle che sono state oggetto di accantonamenti (l=h-i)(1) | 27.887.447,96 |

(1) Importo immediatamente utilizzabile nelle more dell'approvazione del rendiconto. Nel corso dell'esercizio provvisorio è utilizzabile nei limiti di quanto previsto nel principio applicato della contabilità finanziaria.

(*) Allegato obbligatorio nel caso in cui il bilancio di previsione preveda l'utilizzo delle quote vincolate del risultato di amministrazione presunto



ELENCO ANALITICO DELLE RISORSE DESTINATE AGLI INVESTIMENTI NEL RISULTATO DI AMMINISTRAZIONE PRESUNTO (*)

| Cap. di entrata | Descrizione | Capitolo di spesa correlato | Descrizione | Risorse destinate agli investimenti al 1/1/2022 | Entrate destinate agli investimenti accertate nell'esercizio 2022 (dato presunto) | Impegni eserc. 2022 finanziati da entrate destinate accertate nell'esercizio o da quote destinate del risultato di amministrazione (con segno -1) | Fondo plurienn. vinc. al 31/12/2022 finanziato da entrate destinate accertate nell'esercizio o da quote destinate del risultato di amministrazione | Cancellazione di residui attivi costituiti da risorse destinate agli investimenti o eliminazione della destinazione su quote del risultato di amministrazione (+) e cancellazione di residui passivi finanziati da risorse destinate agli investimenti (-) (gestione dei residui) | Risorse destinate agli investim. al 31/12/2022 | Risorse destinate agli investimenti nel risultato presunte al 31/12/2022 applicate al primo esercizio del bilancio di previsione |
|-----------------|--|-----------------------------|---|---|---|---|--|---|--|--|
| | | | | (a) | (b) | (c) | (d) | (e) | (f)=(a)+(b)-(c)-(d)-(e) | (g) |
| 320 | Entrate derivanti da alienazione beni patrimoniali (ripristino da anno 2017) | | Interventi manutentivi su beni patrimoniali | 3.490.749,73 | 0,00 | 0,00 | 0,00 | 0,00 | 3.490.749,73 | 0,00 |
| 320 | Entrate derivanti da alienazione beni patrimoniali | | Interventi manutentivi su beni patrimoniali | 120.134,70 | 316.768,50 | 122.522,33 | 0,00 | 0,00 | 314.380,87 | 0,00 |
| 60 | Trasferimenti per progettazione di opere pubbliche | | Incarichi libero professionali di studi ricerche e consulenze | 121.640,35 | 0,00 | 0,00 | 0,00 | 0,00 | 121.640,35 | 0,00 |
| Totale | | | | 3.732.524,78 | 316.768,50 | 122.522,33 | 0,00 | 0,00 | 3.926.770,95 | 0,00 |

| | |
|--|--------------|
| Totale quote accantonate nel risultato di amministrazione presunto riguardanti le risorse destinate agli investimenti | 0,00 |
| Totale risorse destinate nel risultato di amministrazione presunto al netto di quelle che sono state oggetto di accantonamenti (1) | 3.926.770,95 |

(*) Allegato obbligatorio nel caso in cui il bilancio di previsione approvato dopo l'approvazione del rendiconto dell'esercizio preveda l'utilizzo delle quote del risultato di amministrazione destinate agli investimenti

(1) Le risorse destinate agli investimenti costituiscono una componente del risultato di amministrazione utilizzabile solo a seguito dell'approvazione del rendiconto dell'esercizio precedente.



TABELLA DIMOSTRATIVA DEL RISULTATO DI AMMINISTRAZIONE PRESUNTO

| 1) Determinazione del risultato di amministrazione presunto al 31/12/2022 | | |
|---|--|----------------------|
| | Risultato di amministrazione iniziale dell'esercizio 2022 | 26.801.320,99 |
| | Fondo pluriennale vincolato iniziale dell'esercizio 2022 | 19.581.860,02 |
| (+) | Entrate già accertate nell'esercizio 2022 | 72.801.091,50 |
| (-) | Uscite già impegnate nell'esercizio 2022 | 60.822.802,07 |
| - | Riduzione dei residui attivi già verificatasi nell'esercizio 2022 | 564.030,15 |
| + | Incremento dei residui attivi già verificatasi nell'esercizio 2022 | 0,00 |
| + | Riduzione dei residui passivi già verificatasi nell'esercizio 2022 | 1.981.149,49 |
| = | Risultato di amministrazione dell'esercizio 2022 alla data di redazione del bilancio di previsione dell'anno 2023 | 59.778.589,78 |
| + | Entrate che prevedo di accertare per il restante periodo dell'esercizio 2022 | 0,00 |
| - | Uscite che prevedo di impegnare per il restante periodo dell'esercizio 2022 | 0,00 |
| - | Riduzione dei residui attivi presunta per il restante periodo dell'esercizio 2022 | 0,00 |
| + | Incremento dei residui attivi presunto per il restante periodo dell'esercizio 2022 | 0,00 |
| + | Riduzione dei residui passivi presunta per il restante periodo dell'esercizio 2022 | 0,00 |
| - | Fondo pluriennale vincolato finale presunto dell'esercizio 2022 | 12.814.611,26 |
| = | A) Risultato di amministrazione presunto al 31/12/2022 | 46.963.978,52 |

| 2) Composizione del risultato di amministrazione presunto al 31/12/2022 | | |
|--|---|----------------------|
| Parte accantonata | | |
| | Fondo crediti di dubbia esigibilità al 31/12/2022 | 4.023.072,97 |
| | Accantonamento residui perenti al 31/12/2022 | 0,00 |
| | Fondo anticipazioni liquidità DL 35 del 2013 e successive modifiche e rifinanziamenti | 0,00 |
| | Fondo perdite società partecipate | 5.000,00 |
| | Fondo contenzioso | 3.324.241,38 |
| | Altri accantonamenti | 1.348.689,34 |
| | B) Totale parte accantonata | 8.701.003,69 |
| Parte vincolata | | |
| | Vincoli derivanti da leggi e dai principi contabili | 63.237,53 |
| | Vincoli derivanti da trasferimenti | 26.898.106,10 |
| | Vincoli derivanti dalla contrazione di mutui | 926.104,33 |
| | Vincoli formalmente attribuiti all'ente | 0,00 |
| | Altri vincoli | 0,00 |
| | C) Totale parte vincolata | 27.887.447,96 |
| Parte destinata agli investimenti | | |
| | D) Totale parte destinata agli investimenti | 3.926.770,95 |
| | E) Totale parte disponibile (E=A-B-C-D) | 6.448.755,92 |
| Se E è negativo, tale importo è iscritto tra le spese del bilancio di previsione come avanzo da ripianare | | |

| 3) Utilizzo quote del risultato di amministrazione presunto al 31/12/2022 previsto nel bilancio: | | |
|--|--|----------------------|
| | Utilizzo quota accantonata (da consuntivo anno precedente o previa verifica di preconsuntivo - salvo l'utilizzo del FAL) | 630.754,92 |
| | Utilizzo quota vincolata | 18.995.639,46 |
| | Utilizzo quota destinata agli investimenti (previa approvazione del rendiconto) | 0,00 |
| | Utilizzo quota disponibile (previa approvazione del rendiconto) | 0,00 |
| | Totale utilizzo avanzo di amministrazione presunto | 19.626.394,38 |



COMPOSIZIONE PER MISSIONI E PROGRAMMI DEL FONDO PLURIENNALE VINCOLATO DELL'ESERCIZIO
2023 DI RIFERIMENTO DEL BILANCIO Triennio: 2023-2025

| MISSIONI E PROGRAMMI | Fondo pluriennale vincolato al 31 dicembre dell'esercizio 2022 | Spese impegnate negli esercizi precedenti con copertura costituita dal fondo pluriennale vincolato e imputate all'esercizio 2023 | Quota del fondo pluriennale vincolato al 31 dicembre dell'esercizio 2022, non destinata ad essere utilizzata nell'esercizio 2023 e rinviata all'esercizio 2024 e successivi | Spese che si prevede di impegnare nell'esercizio 2023 con copertura costituita dal fondo pluriennale vincolato con imputazione agli esercizi: | | | | Fondo pluriennale vincolato al 31 dicembre dell'esercizio 2023 |
|----------------------|---|--|---|---|-------------|-----------------|---------------------------------|--|
| | | | | 2024 | 2025 | Anni successivi | Imputazione non ancora definita | |
| | (a) | (b) | (c) = (a) - (b) | (d) | (e) | (f) | (g) | (h) = (c)+(d)+(e)+(f)+(g) |
| 01 | Missione 1 - Servizi istituzionali, generali e di gestione | | | | | | | |
| 01 | 27.547,81 | 27.547,81 | 0,00 | 0,00 | 0,00 | 0,00 | 0,00 | 0,00 |
| 02 | 44.099,00 | 44.099,00 | 0,00 | 0,00 | 0,00 | 0,00 | 0,00 | 0,00 |
| 03 | 166.015,80 | 166.015,80 | 0,00 | 0,00 | 0,00 | 0,00 | 0,00 | 0,00 |
| 04 | 3.860,04 | 3.860,04 | 0,00 | 0,00 | 0,00 | 0,00 | 0,00 | 0,00 |
| 05 | 14.572,63 | 14.572,63 | 0,00 | 0,00 | 0,00 | 0,00 | 0,00 | 0,00 |
| 06 | 261.244,02 | 261.244,02 | 0,00 | 0,00 | 0,00 | 0,00 | 0,00 | 0,00 |
| 08 | 0,00 | 0,00 | 0,00 | 0,00 | 0,00 | 0,00 | 0,00 | 0,00 |
| 10 | 29.480,66 | 29.480,66 | 0,00 | 0,00 | 0,00 | 0,00 | 0,00 | 0,00 |
| 11 | 42.385,91 | 42.385,91 | 0,00 | 0,00 | 0,00 | 0,00 | 0,00 | 0,00 |
| | 589.205,87 | 589.205,87 | 0,00 | 0,00 | 0,00 | 0,00 | 0,00 | 0,00 |
| 03 | Missione 3 - Ordine pubblico e sicurezza | | | | | | | |
| 01 | 199.067,35 | 199.067,35 | 0,00 | 0,00 | 0,00 | 0,00 | 0,00 | 0,00 |
| | 199.067,35 | 199.067,35 | 0,00 | 0,00 | 0,00 | 0,00 | 0,00 | 0,00 |
| 04 | Missione 4 - Istruzione e diritto allo studio | | | | | | | |
| 01 | 0,00 | 0,00 | 0,00 | 0,00 | 0,00 | 0,00 | 0,00 | 0,00 |
| 02 | 2.709.324,87 | 2.709.324,87 | 0,00 | 0,00 | 0,00 | 0,00 | 0,00 | 0,00 |
| 04 | 0,00 | 0,00 | 0,00 | 0,00 | 0,00 | 0,00 | 0,00 | 0,00 |
| 06 | 0,00 | 0,00 | 0,00 | 0,00 | 0,00 | 0,00 | 0,00 | 0,00 |
| 07 | 0,00 | 0,00 | 0,00 | 0,00 | 0,00 | 0,00 | 0,00 | 0,00 |
| | 2.709.324,87 | 2.709.324,87 | 0,00 | 0,00 | 0,00 | 0,00 | 0,00 | 0,00 |
| 05 | Missione 5 - Tutela e valorizzazione dei beni e attività culturali | | | | | | | |
| 01 | 0,00 | 0,00 | 0,00 | 0,00 | 0,00 | 0,00 | 0,00 | 0,00 |



| MISSIONI E PROGRAMMI | | Fondo pluriennale vincolato al 31 dicembre dell'esercizio 2022 | Spese impegnate negli esercizi precedenti con copertura costituita dal fondo pluriennale vincolato e imputate all'esercizio 2023 | Quota del fondo pluriennale vincolato al 31 dicembre dell'esercizio 2022, non destinata ad essere utilizzata nell'esercizio 2023 e rinviata all'esercizio 2024 e successivi | Spese che si prevede di impegnare nell'esercizio 2023 con copertura costituita dal fondo pluriennale vincolato con imputazione agli esercizi: | | | | Fondo pluriennale vincolato al 31 dicembre dell'esercizio 2023 |
|----------------------|---|--|--|---|---|-------------|-----------------|---------------------------------|--|
| | | | | | 2024 | 2025 | Anni successivi | Imputazione non ancora definita | |
| | | (a) | (b) | (c) = (a) - (b) | (d) | (e) | (f) | (g) | (h) = (c)+(d)+(e)+(f)+(g) |
| 02 | Attività culturali e interventi diversi nel settore culturale | 0,00 | 0,00 | 0,00 | 0,00 | 0,00 | 0,00 | 0,00 | 0,00 |
| | TOTALE MISSIONE 5 - Tutela e valorizzazione dei beni e attività culturali | 0,00 | 0,00 | 0,00 | 0,00 | 0,00 | 0,00 | 0,00 | 0,00 |
| 06 | Missione 6 - Politiche giovanili, sport e tempo libero | | | | | | | | |
| 01 | Sport e tempo libero | 354.787,33 | 354.787,33 | 0,00 | 0,00 | 0,00 | 0,00 | 0,00 | 0,00 |
| 02 | Giovani | 0,00 | 0,00 | 0,00 | 0,00 | 0,00 | 0,00 | 0,00 | 0,00 |
| | TOTALE MISSIONE 6 - Politiche giovanili, sport e tempo libero | 354.787,33 | 354.787,33 | 0,00 | 0,00 | 0,00 | 0,00 | 0,00 | 0,00 |
| 07 | Missione 7 - Turismo | | | | | | | | |
| 01 | Sviluppo e valorizzazione del turismo | 0,00 | 0,00 | 0,00 | 0,00 | 0,00 | 0,00 | 0,00 | 0,00 |
| | TOTALE MISSIONE 7 - Turismo | 0,00 | 0,00 | 0,00 | 0,00 | 0,00 | 0,00 | 0,00 | 0,00 |
| 08 | Missione 8 - Assetto del territorio ed edilizia abitativa | | | | | | | | |
| 01 | Urbanistica e assetto del territorio | 24.932,18 | 24.932,18 | 0,00 | 0,00 | 0,00 | 0,00 | 0,00 | 0,00 |
| | TOTALE MISSIONE 8 - Assetto del territorio ed edilizia abitativa | 24.932,18 | 24.932,18 | 0,00 | 0,00 | 0,00 | 0,00 | 0,00 | 0,00 |
| 09 | Missione 9 - Sviluppo sostenibile e tutela del territorio e dell'ambiente | | | | | | | | |
| 01 | Difesa del suolo | 230.717,43 | 230.717,43 | 0,00 | 0,00 | 0,00 | 0,00 | 0,00 | 0,00 |
| 02 | Tutela, valorizzazione e recupero ambientale | 16.841,10 | 16.841,10 | 0,00 | 0,00 | 0,00 | 0,00 | 0,00 | 0,00 |
| 03 | Rifiuti | 270.543,67 | 270.543,67 | 0,00 | 0,00 | 0,00 | 0,00 | 0,00 | 0,00 |
| 05 | Aree protette, parchi naturali, protezione naturalistica e forestazione | 77.065,35 | 77.065,35 | 0,00 | 0,00 | 0,00 | 0,00 | 0,00 | 0,00 |
| 06 | Tutela e valorizzazione delle risorse idriche | 0,00 | 0,00 | 0,00 | 0,00 | 0,00 | 0,00 | 0,00 | 0,00 |
| 08 | Qualità dell'aria e riduzione dell'inquinamento | 0,00 | 0,00 | 0,00 | 0,00 | 0,00 | 0,00 | 0,00 | 0,00 |
| | TOTALE MISSIONE 9 - Sviluppo sostenibile e tutela del territorio e dell'ambiente | 595.167,55 | 595.167,55 | 0,00 | 0,00 | 0,00 | 0,00 | 0,00 | 0,00 |
| 10 | Missione 10 - Trasporti e diritto alla mobilità | | | | | | | | |
| 02 | Trasporto pubblico locale | 0,00 | 0,00 | 0,00 | 0,00 | 0,00 | 0,00 | 0,00 | 0,00 |



COMPOSIZIONE PER MISSIONI E PROGRAMMI DEL FONDO PLURIENNALE VINCOLATO DELL'ESERCIZIO
2023 DI RIFERIMENTO DEL BILANCIO Triennio: 2023-2025

| MISSIONI E PROGRAMMI | | Fondo pluriennale vincolato al 31 dicembre dell'esercizio 2022 | Spese impegnate negli esercizi precedenti con copertura costituita dal fondo pluriennale vincolato e imputate all'esercizio 2023 | Quota del fondo pluriennale vincolato al 31 dicembre dell'esercizio 2022, non destinata ad essere utilizzata nell'esercizio 2023 e rinviata all'esercizio 2024 e successivi | Spese che si prevede di impegnare nell'esercizio 2023 con copertura costituita dal fondo pluriennale vincolato con imputazione agli esercizi: | | | | Fondo pluriennale vincolato al 31 dicembre dell'esercizio 2023 |
|----------------------|---|--|--|---|---|-------------|-----------------|---------------------------------|--|
| | | | | | 2024 | 2025 | Anni successivi | Imputazione non ancora definita | |
| | | (a) | (b) | (c) = (a) - (b) | (d) | (e) | (f) | (g) | (h) = (c)+(d)+(e)+(f)+(g) |
| 05 | Viabilità e infrastrutture stradali | 8.011.937,24 | 8.011.937,24 | 0,00 | 0,00 | 0,00 | 0,00 | 0,00 | 0,00 |
| | TOTALE MISSIONE 10 - Trasporti e diritto alla mobilità | 8.011.937,24 | 8.011.937,24 | 0,00 | 0,00 | 0,00 | 0,00 | 0,00 | 0,00 |
| 11 | Missione 11 - Soccorso civile | | | | | | | | |
| 01 | Sistema di protezione civile | 10.550,85 | 10.550,85 | 0,00 | 0,00 | 0,00 | 0,00 | 0,00 | 0,00 |
| 02 | Interventi a seguito di calamità naturali | 0,00 | 0,00 | 0,00 | 0,00 | 0,00 | 0,00 | 0,00 | 0,00 |
| | TOTALE MISSIONE 11 - Soccorso civile | 10.550,85 | 10.550,85 | 0,00 | 0,00 | 0,00 | 0,00 | 0,00 | 0,00 |
| 12 | Missione 12 - Diritti sociali, politiche sociali e famiglia | | | | | | | | |
| 02 | Interventi per la disabilità | 30.138,69 | 30.138,69 | 0,00 | 0,00 | 0,00 | 0,00 | 0,00 | 0,00 |
| 04 | Interventi per soggetti a rischio di esclusione sociale | 0,00 | 0,00 | 0,00 | 0,00 | 0,00 | 0,00 | 0,00 | 0,00 |
| 07 | Programmazione e governo della rete dei servizi socio-sanitari e sociali | 0,00 | 0,00 | 0,00 | 0,00 | 0,00 | 0,00 | 0,00 | 0,00 |
| | TOTALE MISSIONE 12 - Diritti sociali, politiche sociali e famiglia | 30.138,69 | 30.138,69 | 0,00 | 0,00 | 0,00 | 0,00 | 0,00 | 0,00 |
| 14 | Missione 14 - Sviluppo economico e competitività | | | | | | | | |
| 01 | Industria PMI e Artigianato | 286.823,68 | 286.823,68 | 0,00 | 0,00 | 0,00 | 0,00 | 0,00 | 0,00 |
| | TOTALE MISSIONE 14 - Sviluppo economico e competitività | 286.823,68 | 286.823,68 | 0,00 | 0,00 | 0,00 | 0,00 | 0,00 | 0,00 |
| 15 | Missione 15 - Politiche per il lavoro e la formazione professionale | | | | | | | | |
| 01 | Servizi per lo sviluppo del mercato del lavoro | 0,00 | 0,00 | 0,00 | 0,00 | 0,00 | 0,00 | 0,00 | 0,00 |
| 02 | Formazione professionale | 0,00 | 0,00 | 0,00 | 0,00 | 0,00 | 0,00 | 0,00 | 0,00 |
| 03 | Sostegno all'occupazione | 0,00 | 0,00 | 0,00 | 0,00 | 0,00 | 0,00 | 0,00 | 0,00 |
| | TOTALE MISSIONE 15 - Politiche per il lavoro e la formazione professionale | 0,00 | 0,00 | 0,00 | 0,00 | 0,00 | 0,00 | 0,00 | 0,00 |
| 16 | Missione 16 - Agricoltura, politiche agroalimentari e pesca | | | | | | | | |
| 01 | Sviluppo del settore agricolo e del sistema agroalimentare | 0,00 | 0,00 | 0,00 | 0,00 | 0,00 | 0,00 | 0,00 | 0,00 |



COMPOSIZIONE PER MISSIONI E PROGRAMMI DEL FONDO PLURIENNALE VINCOLATO DELL'ESERCIZIO
2023 DI RIFERIMENTO DEL BILANCIO Triennio: 2023-2025

| MISSIONI E PROGRAMMI | Fondo pluriennale vincolato al 31 dicembre dell'esercizio 2022 | Spese impegnate negli esercizi precedenti con copertura costituita dal fondo pluriennale vincolato e imputate all'esercizio 2023 | Quota del fondo pluriennale vincolato al 31 dicembre dell'esercizio 2022, non destinata ad essere utilizzata nell'esercizio 2023 e rinviata all'esercizio 2024 e successivi | Spese che si prevede di impegnare nell'esercizio 2023 con copertura costituita dal fondo pluriennale vincolato con imputazione agli esercizi: | | | | Fondo pluriennale vincolato al 31 dicembre dell'esercizio 2023 |
|----------------------|---|--|---|---|-------------|-----------------|---------------------------------|--|
| | | | | 2024 | 2025 | Anni successivi | Imputazione non ancora definita | |
| | (a) | (b) | (c) = (a) - (b) | (d) | (e) | (f) | (g) | (h) = (c)+(d)+(e)+(f)+(g) |
| 02 | Caccia e pesca | 2.675,65 | 2.675,65 | 0,00 | 0,00 | 0,00 | 0,00 | 0,00 |
| | TOTALE MISSIONE 16 - Agricoltura, politiche agroalimentari e pesca | 2.675,65 | 2.675,65 | 0,00 | 0,00 | 0,00 | 0,00 | 0,00 |
| 20 | Missione 20 - Fondi e accantonamenti | | | | | | | |
| 01 | Fondo di riserva | 0,00 | 0,00 | 0,00 | 0,00 | 0,00 | 0,00 | 0,00 |
| 02 | Fondo crediti di dubbia esigibilità | 0,00 | 0,00 | 0,00 | 0,00 | 0,00 | 0,00 | 0,00 |
| 03 | Altri Fondi | 0,00 | 0,00 | 0,00 | 0,00 | 0,00 | 0,00 | 0,00 |
| | TOTALE MISSIONE 20 - Fondi e accantonamenti | 0,00 | 0,00 | 0,00 | 0,00 | 0,00 | 0,00 | 0,00 |
| 50 | Missione 50 - Debito pubblico | | | | | | | |
| 01 | Quota interessi ammortamento mutui e prestiti obbligazionari | 0,00 | 0,00 | 0,00 | 0,00 | 0,00 | 0,00 | 0,00 |
| 02 | Quota capitale ammortamento mutui e prestiti obbligazionari | 0,00 | 0,00 | 0,00 | 0,00 | 0,00 | 0,00 | 0,00 |
| | TOTALE MISSIONE 50 - Debito pubblico | 0,00 | 0,00 | 0,00 | 0,00 | 0,00 | 0,00 | 0,00 |
| 60 | Missione 60 - Anticipazioni finanziarie | | | | | | | |
| 01 | Restituzione anticipazione di tesoreria | 0,00 | 0,00 | 0,00 | 0,00 | 0,00 | 0,00 | 0,00 |
| | TOTALE MISSIONE 60 - Anticipazioni finanziarie | 0,00 | 0,00 | 0,00 | 0,00 | 0,00 | 0,00 | 0,00 |
| 99 | Missione 99 - Servizi per conto terzi | | | | | | | |
| 01 | Servizi per conto terzi e Parlite di giro | 0,00 | 0,00 | 0,00 | 0,00 | 0,00 | 0,00 | 0,00 |
| | TOTALE MISSIONE 99 - Servizi per conto terzi | 0,00 | 0,00 | 0,00 | 0,00 | 0,00 | 0,00 | 0,00 |
| | TOTALE | 12.814.611,26 | 12.814.611,26 | 0,00 | 0,00 | 0,00 | 0,00 | 0,00 |

**COMPOSIZIONE PER MISSIONI E PROGRAMMI DEL FONDO PLURIENNALE VINCOLATO DELL'ESERCIZIO
2024 DI RIFERIMENTO DEL BILANCIO Triennio: 2023-2025**

| MISSIONI E PROGRAMMI | Fondo pluriennale vincolato al 31 dicembre dell'esercizio 2023 | Spese impegnate negli esercizi precedenti con copertura costituita dal fondo pluriennale vincolato e imputate all'esercizio 2024 | Quota del fondo pluriennale vincolato al 31 dicembre dell'esercizio 2023, non destinata ad essere utilizzata nell'esercizio 2024 e rinviata all'esercizio 2025 e successivi | Spese che si prevede di impegnare nell'esercizio 2024 con copertura costituita dal fondo pluriennale vincolato con imputazione agli esercizi: | | | | Fondo pluriennale vincolato al 31 dicembre dell'esercizio 2024 |
|----------------------|---|--|---|---|-------------|-----------------|---------------------------------|--|
| | | | | 2025 | 2026 | Anni successivi | Imputazione non ancora definita | |
| | (a) | (b) | (c) = (a) - (b) | (d) | (e) | (f) | (g) | (h) = (c)+(d)+(e)+(f)+(g) |
| 01 | Missione 1 - Servizi istituzionali, generali e di gestione | | | | | | | |
| 01 | 0,00 | 0,00 | 0,00 | 0,00 | 0,00 | 0,00 | 0,00 | 0,00 |
| 02 | 0,00 | 0,00 | 0,00 | 0,00 | 0,00 | 0,00 | 0,00 | 0,00 |
| 03 | 0,00 | 0,00 | 0,00 | 0,00 | 0,00 | 0,00 | 0,00 | 0,00 |
| 04 | 0,00 | 0,00 | 0,00 | 0,00 | 0,00 | 0,00 | 0,00 | 0,00 |
| 05 | 0,00 | 0,00 | 0,00 | 0,00 | 0,00 | 0,00 | 0,00 | 0,00 |
| 06 | 0,00 | 0,00 | 0,00 | 0,00 | 0,00 | 0,00 | 0,00 | 0,00 |
| 08 | 0,00 | 0,00 | 0,00 | 0,00 | 0,00 | 0,00 | 0,00 | 0,00 |
| 10 | 0,00 | 0,00 | 0,00 | 0,00 | 0,00 | 0,00 | 0,00 | 0,00 |
| 11 | 0,00 | 0,00 | 0,00 | 0,00 | 0,00 | 0,00 | 0,00 | 0,00 |
| | 0,00 | 0,00 | 0,00 | 0,00 | 0,00 | 0,00 | 0,00 | 0,00 |
| | TOTALE MISSIONE 1 - Servizi istituzionali, generali e di gestione | | | | | | | |
| 03 | Missione 3 - Ordine pubblico e sicurezza | | | | | | | |
| 01 | 0,00 | 0,00 | 0,00 | 0,00 | 0,00 | 0,00 | 0,00 | 0,00 |
| | 0,00 | 0,00 | 0,00 | 0,00 | 0,00 | 0,00 | 0,00 | 0,00 |
| | TOTALE MISSIONE 3 - Ordine pubblico e sicurezza | | | | | | | |
| 04 | Missione 4 - Istruzione e diritto allo studio | | | | | | | |
| 01 | 0,00 | 0,00 | 0,00 | 0,00 | 0,00 | 0,00 | 0,00 | 0,00 |
| 02 | 0,00 | 0,00 | 0,00 | 0,00 | 0,00 | 0,00 | 0,00 | 0,00 |
| 04 | 0,00 | 0,00 | 0,00 | 0,00 | 0,00 | 0,00 | 0,00 | 0,00 |
| 06 | 0,00 | 0,00 | 0,00 | 0,00 | 0,00 | 0,00 | 0,00 | 0,00 |
| 07 | 0,00 | 0,00 | 0,00 | 0,00 | 0,00 | 0,00 | 0,00 | 0,00 |
| | 0,00 | 0,00 | 0,00 | 0,00 | 0,00 | 0,00 | 0,00 | 0,00 |
| | TOTALE MISSIONE 4 - Istruzione e diritto allo studio | | | | | | | |
| 05 | Missione 5 - Tutela e valorizzazione dei beni e attività culturali | | | | | | | |
| 01 | 0,00 | 0,00 | 0,00 | 0,00 | 0,00 | 0,00 | 0,00 | 0,00 |
| 02 | 0,00 | 0,00 | 0,00 | 0,00 | 0,00 | 0,00 | 0,00 | 0,00 |

**COMPOSIZIONE PER MISSIONI E PROGRAMMI DEL FONDO PLURIENNALE VINCOLATO DELL'ESERCIZIO
2024 DI RIFERIMENTO DEL BILANCIO Triennio: 2023-2025**

| MISSIONI E PROGRAMMI | Fondo pluriennale vincolato al 31 dicembre dell'esercizio 2023 | Spese impegnate negli esercizi precedenti con copertura costituita dal fondo pluriennale vincolato e imputate all'esercizio 2024 | Quota del fondo pluriennale vincolato al 31 dicembre dell'esercizio 2023, non destinata ad essere utilizzata nell'esercizio 2024 e rinviata all'esercizio 2025 e successivi | Spese che si prevede di impegnare nell'esercizio 2024 con copertura costituita dal fondo pluriennale vincolato con imputazione agli esercizi: | | | | Fondo pluriennale vincolato al 31 dicembre dell'esercizio 2024 |
|--|--|--|---|---|------|-----------------|---------------------------------|--|
| | | | | 2025 | 2026 | Anni successivi | Imputazione non ancora definita | |
| | (a) | (b) | (c) = (a) - (b) | (d) | (e) | (f) | (g) | (h) = (c)+(d)+(e)+(f)+(g) |
| TOTALE MISSIONE 5 - Tutela e valorizzazione dei beni e attività culturali | 0,00 | 0,00 | 0,00 | 0,00 | 0,00 | 0,00 | 0,00 | 0,00 |
| 06 <i>Missione 6 - Politiche giovanili, sport e tempo libero</i> | | | | | | | | |
| 01 Sport e tempo libero | 0,00 | 0,00 | 0,00 | 0,00 | 0,00 | 0,00 | 0,00 | 0,00 |
| 02 Giovani | 0,00 | 0,00 | 0,00 | 0,00 | 0,00 | 0,00 | 0,00 | 0,00 |
| TOTALE MISSIONE 6 - Politiche giovanili, sport e tempo libero | 0,00 | 0,00 | 0,00 | 0,00 | 0,00 | 0,00 | 0,00 | 0,00 |
| 07 <i>Missione 7 - Turismo</i> | | | | | | | | |
| 01 Sviluppo e valorizzazione del turismo | 0,00 | 0,00 | 0,00 | 0,00 | 0,00 | 0,00 | 0,00 | 0,00 |
| TOTALE MISSIONE 7 - Turismo | 0,00 | 0,00 | 0,00 | 0,00 | 0,00 | 0,00 | 0,00 | 0,00 |
| 08 <i>Missione 8 - Assetto del territorio ed edilizia abitativa</i> | | | | | | | | |
| 01 Urbanistica e assetto del territorio | 0,00 | 0,00 | 0,00 | 0,00 | 0,00 | 0,00 | 0,00 | 0,00 |
| TOTALE MISSIONE 8 - Assetto del territorio ed edilizia abitativa | 0,00 | 0,00 | 0,00 | 0,00 | 0,00 | 0,00 | 0,00 | 0,00 |
| 09 <i>Missione 9 - Sviluppo sostenibile e tutela del territorio e dell'ambiente</i> | | | | | | | | |
| 01 Difesa del suolo | 0,00 | 0,00 | 0,00 | 0,00 | 0,00 | 0,00 | 0,00 | 0,00 |
| 02 Tutela, valorizzazione e recupero ambientale | 0,00 | 0,00 | 0,00 | 0,00 | 0,00 | 0,00 | 0,00 | 0,00 |
| 03 Rifiuti | 0,00 | 0,00 | 0,00 | 0,00 | 0,00 | 0,00 | 0,00 | 0,00 |
| 05 Aree protette, parchi naturali, protezione naturalistica e forestazione | 0,00 | 0,00 | 0,00 | 0,00 | 0,00 | 0,00 | 0,00 | 0,00 |
| 06 Tutela e valorizzazione delle risorse idriche | 0,00 | 0,00 | 0,00 | 0,00 | 0,00 | 0,00 | 0,00 | 0,00 |
| 08 Qualità dell'aria e riduzione dell'inquinamento | 0,00 | 0,00 | 0,00 | 0,00 | 0,00 | 0,00 | 0,00 | 0,00 |
| TOTALE MISSIONE 9 - Sviluppo sostenibile e tutela del territorio e dell'ambiente | 0,00 | 0,00 | 0,00 | 0,00 | 0,00 | 0,00 | 0,00 | 0,00 |
| 10 <i>Missione 10 - Trasporti e diritto alla mobilità</i> | | | | | | | | |
| 02 Trasporto pubblico locale | 0,00 | 0,00 | 0,00 | 0,00 | 0,00 | 0,00 | 0,00 | 0,00 |
| 05 Viabilità e infrastrutture stradali | 0,00 | 0,00 | 0,00 | 0,00 | 0,00 | 0,00 | 0,00 | 0,00 |
| TOTALE MISSIONE 10 - Trasporti e diritto alla mobilità | 0,00 | 0,00 | 0,00 | 0,00 | 0,00 | 0,00 | 0,00 | 0,00 |
| 11 <i>Missione 11 - Soccorso civile</i> | | | | | | | | |

**COMPOSIZIONE PER MISSIONI E PROGRAMMI DEL FONDO PLURIENNALE VINCOLATO DELL'ESERCIZIO
2024 DI RIFERIMENTO DEL BILANCIO Triennio: 2023-2025**

| MISSIONI E PROGRAMMI | | Fondo pluriennale vincolato al 31 dicembre dell'esercizio 2023 | Spese impegnate negli esercizi precedenti con copertura costituita dal fondo pluriennale vincolato e imputate all'esercizio 2024 | Quota del fondo pluriennale vincolato al 31 dicembre dell'esercizio 2023, non destinata ad essere utilizzata nell'esercizio 2024 e rinviata all'esercizio 2025 e successivi | Spese che si prevede di impegnare nell'esercizio 2024 con copertura costituita dal fondo pluriennale vincolato con imputazione agli esercizi: | | | | Fondo pluriennale vincolato al 31 dicembre dell'esercizio 2024 |
|----------------------|---|---|--|---|--|-------------|-----------------|------------------------------------|---|
| | | | | | 2025 | 2026 | Anni successivi | Imputazione non ancora definita | |
| | | (a) | (b) | (c) = (a) - (b) | (d) | (e) | (f) | (g) | (h) = (c)+(d)+(e)+(f)+(g) |
| 01 | Sistema di protezione civile | 0,00 | 0,00 | 0,00 | 0,00 | 0,00 | 0,00 | 0,00 | 0,00 |
| 02 | Interventi a seguito di calamità naturali | 0,00 | 0,00 | 0,00 | 0,00 | 0,00 | 0,00 | 0,00 | 0,00 |
| | TOTALE MISSIONE 11 - Soccorso civile | 0,00 | 0,00 | 0,00 | 0,00 | 0,00 | 0,00 | 0,00 | 0,00 |
| 12 | Missione 12 - Diritti sociali, politiche sociali e famiglia | | | | | | | | |
| 02 | Interventi per la disabilità | 0,00 | 0,00 | 0,00 | 0,00 | 0,00 | 0,00 | 0,00 | 0,00 |
| 04 | Interventi per soggetti a rischio di esclusione sociale | 0,00 | 0,00 | 0,00 | 0,00 | 0,00 | 0,00 | 0,00 | 0,00 |
| 07 | Programmazione e governo della rete dei servizi socio-sanitari e sociali | 0,00 | 0,00 | 0,00 | 0,00 | 0,00 | 0,00 | 0,00 | 0,00 |
| | TOTALE MISSIONE 12 - Diritti sociali, politiche sociali e famiglia | 0,00 | 0,00 | 0,00 | 0,00 | 0,00 | 0,00 | 0,00 | 0,00 |
| 14 | Missione 14 - Sviluppo economico e competitività | | | | | | | | |
| 01 | Industria PMI e Artigianato | 0,00 | 0,00 | 0,00 | 0,00 | 0,00 | 0,00 | 0,00 | 0,00 |
| | TOTALE MISSIONE 14 - Sviluppo economico e competitività | 0,00 | 0,00 | 0,00 | 0,00 | 0,00 | 0,00 | 0,00 | 0,00 |
| 15 | Missione 15 - Politiche per il lavoro e la formazione professionale | | | | | | | | |
| 01 | Servizi per lo sviluppo del mercato del lavoro | 0,00 | 0,00 | 0,00 | 0,00 | 0,00 | 0,00 | 0,00 | 0,00 |
| 02 | Formazione professionale | 0,00 | 0,00 | 0,00 | 0,00 | 0,00 | 0,00 | 0,00 | 0,00 |
| 03 | Sostegno all'occupazione | 0,00 | 0,00 | 0,00 | 0,00 | 0,00 | 0,00 | 0,00 | 0,00 |
| | TOTALE MISSIONE 15 - Politiche per il lavoro e la formazione professionale | 0,00 | 0,00 | 0,00 | 0,00 | 0,00 | 0,00 | 0,00 | 0,00 |
| 16 | Missione 16 - Agricoltura, politiche agroalimentari e pesca | | | | | | | | |
| 01 | Sviluppo del settore agricolo e del sistema agroalimentare | 0,00 | 0,00 | 0,00 | 0,00 | 0,00 | 0,00 | 0,00 | 0,00 |
| 02 | Caccia e pesca | 0,00 | 0,00 | 0,00 | 0,00 | 0,00 | 0,00 | 0,00 | 0,00 |
| | TOTALE MISSIONE 16 - Agricoltura, politiche agroalimentari e pesca | 0,00 | 0,00 | 0,00 | 0,00 | 0,00 | 0,00 | 0,00 | 0,00 |
| 20 | Missione 20 - Fondi e accantonamenti | | | | | | | | |
| 01 | Fondo di riserva | 0,00 | 0,00 | 0,00 | 0,00 | 0,00 | 0,00 | 0,00 | 0,00 |
| 02 | Fondo crediti di dubbia esigibilità | 0,00 | 0,00 | 0,00 | 0,00 | 0,00 | 0,00 | 0,00 | 0,00 |

**COMPOSIZIONE PER MISSIONI E PROGRAMMI DEL FONDO PLURIENNALE VINCOLATO DELL'ESERCIZIO
2024 DI RIFERIMENTO DEL BILANCIO Triennio: 2023-2025**

| MISSIONI E PROGRAMMI | | Fondo pluriennale vincolato al 31 dicembre dell'esercizio 2023 | Spese impegnate negli esercizi precedenti con copertura costituita dal fondo pluriennale vincolato e imputate all'esercizio 2024 | Quota del fondo pluriennale vincolato al 31 dicembre dell'esercizio 2023, non destinata ad essere utilizzata nell'esercizio 2024 e rinviata all'esercizio 2025 e successivi | Spese che si prevede di impegnare nell'esercizio 2024 con copertura costituita dal fondo pluriennale vincolato con imputazione agli esercizi: | | | | Fondo pluriennale vincolato al 31 dicembre dell'esercizio 2024 |
|----------------------|--|--|--|---|---|-------------|-----------------|---------------------------------|--|
| | | | | | 2025 | 2026 | Anni successivi | Imputazione non ancora definita | |
| | | (a) | (b) | (c) = (a) - (b) | (d) | (e) | (f) | (g) | (h) = (c)+(d)+(e)+(f)+(g) |
| 03 | Altri Fondi | 0,00 | 0,00 | 0,00 | 0,00 | 0,00 | 0,00 | 0,00 | 0,00 |
| | TOTALE MISSIONE 20 - Fondi e accantonamenti | 0,00 | 0,00 | 0,00 | 0,00 | 0,00 | 0,00 | 0,00 | 0,00 |
| 50 | Missione 50 - Debito pubblico | | | | | | | | |
| 01 | Quota interessi ammortamento mutui e prestiti obbligazionari | 0,00 | 0,00 | 0,00 | 0,00 | 0,00 | 0,00 | 0,00 | 0,00 |
| 02 | Quota capitale ammortamento mutui e prestiti obbligazionari | 0,00 | 0,00 | 0,00 | 0,00 | 0,00 | 0,00 | 0,00 | 0,00 |
| | TOTALE MISSIONE 50 - Debito pubblico | 0,00 | 0,00 | 0,00 | 0,00 | 0,00 | 0,00 | 0,00 | 0,00 |
| 60 | Missione 60 - Anticipazioni finanziarie | | | | | | | | |
| 01 | Restituzione anticipazione di tesoreria | 0,00 | 0,00 | 0,00 | 0,00 | 0,00 | 0,00 | 0,00 | 0,00 |
| | TOTALE MISSIONE 60 - Anticipazioni finanziarie | 0,00 | 0,00 | 0,00 | 0,00 | 0,00 | 0,00 | 0,00 | 0,00 |
| 99 | Missione 99 - Servizi per conto terzi | | | | | | | | |
| 01 | Servizi per conto terzi e Partite di giro | 0,00 | 0,00 | 0,00 | 0,00 | 0,00 | 0,00 | 0,00 | 0,00 |
| | TOTALE MISSIONE 99 - Servizi per conto terzi | 0,00 | 0,00 | 0,00 | 0,00 | 0,00 | 0,00 | 0,00 | 0,00 |
| | TOTALE | 0,00 | 0,00 | 0,00 | 0,00 | 0,00 | 0,00 | 0,00 | 0,00 |



COMPOSIZIONE PER MISSIONI E PROGRAMMI DEL FONDO PLURIENNALE VINCOLATO DELL'ESERCIZIO
2025 DI RIFERIMENTO DEL BILANCIO Triennio: 2023-2025

| MISSIONI E PROGRAMMI | Fondo pluriennale vincolato al 31 dicembre dell'esercizio 2024 | Spese impegnate negli esercizi precedenti con copertura costituita dal fondo pluriennale vincolato e imputate all'esercizio 2025 | Quota del fondo pluriennale vincolato al 31 dicembre dell'esercizio 2024, non destinata ad essere utilizzata nell'esercizio 2025 e rinviata all'esercizio 2026 e successivi | Spese che si prevede di impegnare nell'esercizio 2025 con copertura costituita dal fondo pluriennale vincolato con imputazione agli esercizi: | | | | Fondo pluriennale vincolato al 31 dicembre dell'esercizio 2025 |
|----------------------|---|--|---|---|-------------|-----------------|---------------------------------|--|
| | | | | 2026 | 2027 | Anni successivi | Imputazione non ancora definita | |
| | (a) | (b) | (c) = (a) - (b) | (d) | (e) | (f) | (g) | (h) = (c)+(d)+(e)+(f)+(g) |
| 01 | Missione 1 - Servizi istituzionali, generali e di gestione | | | | | | | |
| 01 | 0,00 | 0,00 | 0,00 | 0,00 | 0,00 | 0,00 | 0,00 | 0,00 |
| 02 | 0,00 | 0,00 | 0,00 | 0,00 | 0,00 | 0,00 | 0,00 | 0,00 |
| 03 | 0,00 | 0,00 | 0,00 | 0,00 | 0,00 | 0,00 | 0,00 | 0,00 |
| 04 | 0,00 | 0,00 | 0,00 | 0,00 | 0,00 | 0,00 | 0,00 | 0,00 |
| 05 | 0,00 | 0,00 | 0,00 | 0,00 | 0,00 | 0,00 | 0,00 | 0,00 |
| 06 | 0,00 | 0,00 | 0,00 | 0,00 | 0,00 | 0,00 | 0,00 | 0,00 |
| 08 | 0,00 | 0,00 | 0,00 | 0,00 | 0,00 | 0,00 | 0,00 | 0,00 |
| 10 | 0,00 | 0,00 | 0,00 | 0,00 | 0,00 | 0,00 | 0,00 | 0,00 |
| 11 | 0,00 | 0,00 | 0,00 | 0,00 | 0,00 | 0,00 | 0,00 | 0,00 |
| | 0,00 | 0,00 | 0,00 | 0,00 | 0,00 | 0,00 | 0,00 | 0,00 |
| | TOTALE MISSIONE 1 - Servizi istituzionali, generali e di gestione | | | | | | | |
| 03 | Missione 3 - Ordine pubblico e sicurezza | | | | | | | |
| 01 | 0,00 | 0,00 | 0,00 | 0,00 | 0,00 | 0,00 | 0,00 | 0,00 |
| | 0,00 | 0,00 | 0,00 | 0,00 | 0,00 | 0,00 | 0,00 | 0,00 |
| | TOTALE MISSIONE 3 - Ordine pubblico e sicurezza | | | | | | | |
| 04 | Missione 4 - Istruzione e diritto allo studio | | | | | | | |
| 01 | 0,00 | 0,00 | 0,00 | 0,00 | 0,00 | 0,00 | 0,00 | 0,00 |
| 02 | 0,00 | 0,00 | 0,00 | 0,00 | 0,00 | 0,00 | 0,00 | 0,00 |
| 04 | 0,00 | 0,00 | 0,00 | 0,00 | 0,00 | 0,00 | 0,00 | 0,00 |
| 06 | 0,00 | 0,00 | 0,00 | 0,00 | 0,00 | 0,00 | 0,00 | 0,00 |
| 07 | 0,00 | 0,00 | 0,00 | 0,00 | 0,00 | 0,00 | 0,00 | 0,00 |
| | 0,00 | 0,00 | 0,00 | 0,00 | 0,00 | 0,00 | 0,00 | 0,00 |
| | TOTALE MISSIONE 4 - Istruzione e diritto allo studio | | | | | | | |
| 05 | Missione 5 - Tutela e valorizzazione dei beni e attività culturali | | | | | | | |
| 01 | 0,00 | 0,00 | 0,00 | 0,00 | 0,00 | 0,00 | 0,00 | 0,00 |



COMPOSIZIONE PER MISSIONI E PROGRAMMI DEL FONDO PLURIENNALE VINCOLATO DELL'ESERCIZIO
2025 DI RIFERIMENTO DEL BILANCIO Triennio: 2023-2025

| MISSIONI E PROGRAMMI | | Fondo pluriennale vincolato al 31 dicembre dell'esercizio 2024 | Spese impegnate negli esercizi precedenti con copertura costituita dal fondo pluriennale vincolato e imputate all'esercizio 2025 | Quota del fondo pluriennale vincolato al 31 dicembre dell'esercizio 2024, non destinata ad essere utilizzata nell'esercizio 2025 e rinviata all'esercizio 2026 e successivi | Spese che si prevede di impegnare nell'esercizio 2025 con copertura costituita dal fondo pluriennale vincolato con imputazione agli esercizi: | | | | Fondo pluriennale vincolato al 31 dicembre dell'esercizio 2025 |
|----------------------|---|--|--|---|---|-------------|-----------------|---------------------------------|--|
| | | | | | 2026 | 2027 | Anni successivi | Imputazione non ancora definita | |
| | | (a) | (b) | (c) = (a) - (b) | (d) | (e) | (f) | (g) | (h) = (c)+(d)+(e)+(f)+(g) |
| 02 | Attività culturali e interventi diversi nel settore culturale | 0,00 | 0,00 | 0,00 | 0,00 | 0,00 | 0,00 | 0,00 | 0,00 |
| | TOTALE MISSIONE 5 - Tutela e valorizzazione dei beni e attività culturali | 0,00 | 0,00 | 0,00 | 0,00 | 0,00 | 0,00 | 0,00 | 0,00 |
| 06 | Missione 6 - Politiche giovanili, sport e tempo libero | | | | | | | | |
| 01 | Sport e tempo libero | 0,00 | 0,00 | 0,00 | 0,00 | 0,00 | 0,00 | 0,00 | 0,00 |
| 02 | Giovani | 0,00 | 0,00 | 0,00 | 0,00 | 0,00 | 0,00 | 0,00 | 0,00 |
| | TOTALE MISSIONE 6 - Politiche giovanili, sport e tempo libero | 0,00 | 0,00 | 0,00 | 0,00 | 0,00 | 0,00 | 0,00 | 0,00 |
| 07 | Missione 7 - Turismo | | | | | | | | |
| 01 | Sviluppo e valorizzazione del turismo | 0,00 | 0,00 | 0,00 | 0,00 | 0,00 | 0,00 | 0,00 | 0,00 |
| | TOTALE MISSIONE 7 - Turismo | 0,00 | 0,00 | 0,00 | 0,00 | 0,00 | 0,00 | 0,00 | 0,00 |
| 08 | Missione 8 - Assetto del territorio ed edilizia abitativa | | | | | | | | |
| 01 | Urbanistica e assetto del territorio | 0,00 | 0,00 | 0,00 | 0,00 | 0,00 | 0,00 | 0,00 | 0,00 |
| | TOTALE MISSIONE 8 - Assetto del territorio ed edilizia abitativa | 0,00 | 0,00 | 0,00 | 0,00 | 0,00 | 0,00 | 0,00 | 0,00 |
| 09 | Missione 9 - Sviluppo sostenibile e tutela del territorio e dell'ambiente | | | | | | | | |
| 01 | Difesa del suolo | 0,00 | 0,00 | 0,00 | 0,00 | 0,00 | 0,00 | 0,00 | 0,00 |
| 02 | Tutela, valorizzazione e recupero ambientale | 0,00 | 0,00 | 0,00 | 0,00 | 0,00 | 0,00 | 0,00 | 0,00 |
| 03 | Rifiuti | 0,00 | 0,00 | 0,00 | 0,00 | 0,00 | 0,00 | 0,00 | 0,00 |
| 05 | Aree protette, parchi naturali, protezione naturalistica e forestazione | 0,00 | 0,00 | 0,00 | 0,00 | 0,00 | 0,00 | 0,00 | 0,00 |
| 06 | Tutela e valorizzazione delle risorse idriche | 0,00 | 0,00 | 0,00 | 0,00 | 0,00 | 0,00 | 0,00 | 0,00 |
| 08 | Qualità dell'aria e riduzione dell'inquinamento | 0,00 | 0,00 | 0,00 | 0,00 | 0,00 | 0,00 | 0,00 | 0,00 |
| | TOTALE MISSIONE 9 - Sviluppo sostenibile e tutela del territorio e dell'ambiente | 0,00 | 0,00 | 0,00 | 0,00 | 0,00 | 0,00 | 0,00 | 0,00 |
| 10 | Missione 10 - Trasporti e diritto alla mobilità | | | | | | | | |
| 02 | Trasporto pubblico locale | 0,00 | 0,00 | 0,00 | 0,00 | 0,00 | 0,00 | 0,00 | 0,00 |



COMPOSIZIONE PER MISSIONI E PROGRAMMI DEL FONDO PLURIENNALE VINCOLATO DELL'ESERCIZIO
2025 DI RIFERIMENTO DEL BILANCIO Triennio: 2023-2025

| MISSIONI E PROGRAMMI | | Fondo pluriennale vincolato al 31 dicembre dell'esercizio 2024 | Spese impegnate negli esercizi precedenti con copertura costituita dal fondo pluriennale vincolato e imputate all'esercizio 2025 | Quota del fondo pluriennale vincolato al 31 dicembre dell'esercizio 2024, non destinata ad essere utilizzata nell'esercizio 2025 e rinviata all'esercizio 2026 e successivi | Spese che si prevede di impegnare nell'esercizio 2025 con copertura costituita dal fondo pluriennale vincolato con imputazione agli esercizi: | | | | Fondo pluriennale vincolato al 31 dicembre dell'esercizio 2025 |
|----------------------|---|--|--|---|---|-------------|-----------------|---------------------------------|--|
| | | | | | 2026 | 2027 | Anni successivi | Imputazione non ancora definita | |
| | | (a) | (b) | (c) = (a) - (b) | (d) | (e) | (f) | (g) | (h) = (c)+(d)+(e)+(f)+(g) |
| 05 | Viabilità e infrastrutture stradali | 0,00 | 0,00 | 0,00 | 0,00 | 0,00 | 0,00 | 0,00 | 0,00 |
| | TOTALE MISSIONE 10 - Trasporti e diritto alla mobilità | 0,00 | 0,00 | 0,00 | 0,00 | 0,00 | 0,00 | 0,00 | 0,00 |
| 11 | Missione 11 - Soccorso civile | | | | | | | | |
| 01 | Sistema di protezione civile | 0,00 | 0,00 | 0,00 | 0,00 | 0,00 | 0,00 | 0,00 | 0,00 |
| 02 | Interventi a seguito di calamità naturali | 0,00 | 0,00 | 0,00 | 0,00 | 0,00 | 0,00 | 0,00 | 0,00 |
| | TOTALE MISSIONE 11 - Soccorso civile | 0,00 | 0,00 | 0,00 | 0,00 | 0,00 | 0,00 | 0,00 | 0,00 |
| 12 | Missione 12 - Diritti sociali, politiche sociali e famiglia | | | | | | | | |
| 02 | Interventi per la disabilità | 0,00 | 0,00 | 0,00 | 0,00 | 0,00 | 0,00 | 0,00 | 0,00 |
| 04 | Interventi per soggetti a rischio di esclusione sociale | 0,00 | 0,00 | 0,00 | 0,00 | 0,00 | 0,00 | 0,00 | 0,00 |
| 07 | Programmazione e governo della rete dei servizi socio-sanitari e sociali | 0,00 | 0,00 | 0,00 | 0,00 | 0,00 | 0,00 | 0,00 | 0,00 |
| | TOTALE MISSIONE 12 - Diritti sociali, politiche sociali e famiglia | 0,00 | 0,00 | 0,00 | 0,00 | 0,00 | 0,00 | 0,00 | 0,00 |
| 14 | Missione 14 - Sviluppo economico e competitività | | | | | | | | |
| 01 | Industria PMI e Artigianato | 0,00 | 0,00 | 0,00 | 0,00 | 0,00 | 0,00 | 0,00 | 0,00 |
| | TOTALE MISSIONE 14 - Sviluppo economico e competitività | 0,00 | 0,00 | 0,00 | 0,00 | 0,00 | 0,00 | 0,00 | 0,00 |
| 15 | Missione 15 - Politiche per il lavoro e la formazione professionale | | | | | | | | |
| 01 | Servizi per lo sviluppo del mercato del lavoro | 0,00 | 0,00 | 0,00 | 0,00 | 0,00 | 0,00 | 0,00 | 0,00 |
| 02 | Formazione professionale | 0,00 | 0,00 | 0,00 | 0,00 | 0,00 | 0,00 | 0,00 | 0,00 |
| 03 | Sostegno all'occupazione | 0,00 | 0,00 | 0,00 | 0,00 | 0,00 | 0,00 | 0,00 | 0,00 |
| | TOTALE MISSIONE 15 - Politiche per il lavoro e la formazione professionale | 0,00 | 0,00 | 0,00 | 0,00 | 0,00 | 0,00 | 0,00 | 0,00 |
| 16 | Missione 16 - Agricoltura, politiche agroalimentari e pesca | | | | | | | | |
| 01 | Sviluppo del settore agricolo e del sistema agroalimentare | 0,00 | 0,00 | 0,00 | 0,00 | 0,00 | 0,00 | 0,00 | 0,00 |



COMPOSIZIONE PER MISSIONI E PROGRAMMI DEL FONDO PLURIENNALE VINCOLATO DELL'ESERCIZIO
2025 DI RIFERIMENTO DEL BILANCIO Triennio: 2023-2025

| MISSIONI E PROGRAMMI | Fondo pluriennale vincolato al 31 dicembre dell'esercizio 2024 | Spese impegnate negli esercizi precedenti con copertura costituita dal fondo pluriennale vincolato e imputate all'esercizio 2025 | Quota del fondo pluriennale vincolato al 31 dicembre dell'esercizio 2024, non destinata ad essere utilizzata nell'esercizio 2025 e rinviata all'esercizio 2026 e successivi | Spese che si prevede di impegnare nell'esercizio 2025 con copertura costituita dal fondo pluriennale vincolato con imputazione agli esercizi: | | | | Fondo pluriennale vincolato al 31 dicembre dell'esercizio 2025 |
|---|--|--|---|---|-------------|-----------------|---------------------------------|--|
| | | | | 2026 | 2027 | Anni successivi | Imputazione non ancora definita | |
| | (a) | (b) | (c) = (a) - (b) | (d) | (e) | (f) | (g) | (h) = (c)+(d)+(e)+(f)+(g) |
| 02 Caccia e pesca | 0,00 | 0,00 | 0,00 | 0,00 | 0,00 | 0,00 | 0,00 | 0,00 |
| TOTALE MISSIONE 16 - Agricoltura, politiche agroalimentari e pesca | 0,00 | 0,00 | 0,00 | 0,00 | 0,00 | 0,00 | 0,00 | 0,00 |
| 20 Missione 20 - Fondi e accantonamenti | | | | | | | | |
| 01 Fondo di riserva | 0,00 | 0,00 | 0,00 | 0,00 | 0,00 | 0,00 | 0,00 | 0,00 |
| 02 Fondo crediti di dubbia esigibilità | 0,00 | 0,00 | 0,00 | 0,00 | 0,00 | 0,00 | 0,00 | 0,00 |
| 03 Altri Fondi | 0,00 | 0,00 | 0,00 | 0,00 | 0,00 | 0,00 | 0,00 | 0,00 |
| TOTALE MISSIONE 20 - Fondi e accantonamenti | 0,00 | 0,00 | 0,00 | 0,00 | 0,00 | 0,00 | 0,00 | 0,00 |
| 50 Missione 50 - Debito pubblico | | | | | | | | |
| 01 Quota interessi ammortamento mutui e prestiti obbligazionari | 0,00 | 0,00 | 0,00 | 0,00 | 0,00 | 0,00 | 0,00 | 0,00 |
| 02 Quota capitale ammortamento mutui e prestiti obbligazionari | 0,00 | 0,00 | 0,00 | 0,00 | 0,00 | 0,00 | 0,00 | 0,00 |
| TOTALE MISSIONE 50 - Debito pubblico | 0,00 | 0,00 | 0,00 | 0,00 | 0,00 | 0,00 | 0,00 | 0,00 |
| 60 Missione 60 - Anticipazioni finanziarie | | | | | | | | |
| 01 Restituzione anticipazione di tesoreria | 0,00 | 0,00 | 0,00 | 0,00 | 0,00 | 0,00 | 0,00 | 0,00 |
| TOTALE MISSIONE 60 - Anticipazioni finanziarie | 0,00 | 0,00 | 0,00 | 0,00 | 0,00 | 0,00 | 0,00 | 0,00 |
| 99 Missione 99 - Servizi per conto terzi | | | | | | | | |
| 01 Servizi per conto terzi e Partite di giro | 0,00 | 0,00 | 0,00 | 0,00 | 0,00 | 0,00 | 0,00 | 0,00 |
| TOTALE MISSIONE 99 - Servizi per conto terzi | 0,00 | 0,00 | 0,00 | 0,00 | 0,00 | 0,00 | 0,00 | 0,00 |
| TOTALE | 0,00 | 0,00 | 0,00 | 0,00 | 0,00 | 0,00 | 0,00 | 0,00 |



PROSPETTO DIMOSTRATIVO DEL RISPETTO DEI VINCOLI DI INDEBITAMENTO DEGLI ENTI LOCALI

| ENTRATE RELATIVE AI PRIMI TRE TITOLI DELLE ENTRATE (rendiconto penultimo anno precedente quello in cui viene prevista l'assunzione dei mutui), ex art. 204, c. 1 del D.L.gs. N. 267/2000 | | COMPETENZA ANNO 2023 | COMPETENZA ANNO 2024 | COMPETENZA ANNO 2025 |
|--|-----|-------------------------|-------------------------|-------------------------|
| 1) Entrate correnti di natura tributaria, contributiva e perequativa (Titolo I) | (+) | 21.325.317,34 | 20.418.378,82 | 20.824.000,00 |
| 2) Trasferimenti correnti (Titolo II) | (+) | 22.188.021,74 | 21.750.725,77 | 24.907.206,61 |
| 3) Entrate extratributarie (Titolo III) | (+) | 2.330.340,67 | 2.310.285,19 | 3.002.526,42 |
| TOTALE ENTRATE PRIMI TRE TITOLI | | 45.843.679,75 | 44.479.389,78 | 48.733.733,03 |
| SPESA ANNUALE PER RATE MUTUI/OBBLIGAZIONI | | | | |
| Livello massimo di spesa annuale | (+) | 4.584.367,97 | 4.447.938,98 | 4.873.373,30 |
| Ammontare interessi per mutui, prestiti obbligazionari, aperture di credito e garanzie di cui all'articolo 207 del TUEL autorizzati fino al 31/12/ 2022 | (-) | 1.169.463,65 | 1.140.778,77 | 1.107.821,01 |
| Ammontare interessi per mutui, prestiti obbligazionari, aperture di credito e garanzie di cui all'articolo 207 del TUEL autorizzati nell'esercizio in corso | (-) | 0,00 | 0,00 | 0,00 |
| Contributi erariali in c/interessi su mutui | (+) | 0,00 | 0,00 | 0,00 |
| Ammontare interessi riguardanti debiti espressamente esclusi dai limiti di indebitamento | (+) | 0,00 | 0,00 | 0,00 |
| Ammontare disponibile per nuovi interessi | | 3.414.904,32 | 3.307.160,21 | 3.765.552,29 |
| TOTALE DEBITO CONTRATTO | | | | |
| Debito contratto al 31/12/ 2022 | (+) | 27.141.896,99 | 24.342.896,99 | 22.322.896,99 |
| Debito autorizzato nell'esercizio in corso | (+) | 0,00 | 0,00 | 0,00 |
| TOTALE | | 27.141.896,99 | 24.342.896,99 | 22.322.896,99 |
| DEBITO POTENZIALE | | | | |
| Garanzie principali o sussidiarie prestate dall'Ente a favore di altre Amministrazioni pubbliche e di altri soggetti | | 0,00 | 0,00 | 0,00 |
| di cui, garanzie per le quali è stato costituito accantonamento | | 0,00 | 0,00 | 0,00 |
| Garanzie che concorrono al limite di indebitamento | | 0,00 | 0,00 | 0,00 |



COMPOSIZIONE DELL'ACCANTONAMENTO AL FONDO CREDITI DI DUBBIA ESIGIBILITA'
Esercizio Finanziario 2023

| TIPOLOGIA | DENOMINAZIONE | STANZIAMENTI DI BILANCIO (a) | ACCANTONAMENTO OBBLIGATORIO AL FONDO (*) (b) | ACCANTONAMENTO EFFETTIVO DI BILANCIO (**) (c) | % di stanziamento accantonato al fondo nel rispetto del principio contabile applicato 3.3 (d) = (c/a) |
|-----------|--|---------------------------------|---|---|---|
| | ENTRATE CORRENTI DI NATURA TRIBUTARIA, CONTRIBUTIVA E PEREQUATIVA | | | | |
| 1010100 | Tipologia 101: Imposte, tasse e proventi assimilati | 20.824.000,00 | | | |
| | di cui accertati per cassa sulla base del principio contabile 3.7 | 19.000.000,00 | | | |
| | Tipologia 101: Imposte, tasse e proventi assimilati non accertati per cassa | 1.824.000,00 | 180.000,00 | 180.000,00 | 9,87 % |
| 1010200 | Tipologia 102: Tributi destinati al finanziamento della sanità | 0,00 | | | |
| | di cui accertati per cassa sulla base del principio contabile 3.7 | 0,00 | | | |
| | Tipologia 102: Tributi destinati al finanziamento della sanità non accertati per cassa | 0,00 | 0,00 | 0,00 | 0,00 % |
| 1010300 | Tipologia 103: Tributi devoluti e regolati alle autonomie speciali | 0,00 | | | |
| | di cui accertati per cassa sulla base del principio contabile 3.7 | 0,00 | | | |
| | Tipologia 103: Tributi devoluti e regolati alle autonomie speciali non accertati per cassa | 0,00 | 0,00 | 0,00 | 0,00 % |
| 1010400 | Tipologia 104: Compartecipazioni di tributi | 0,00 | 0,00 | 0,00 | 0,00 % |
| 1030100 | Tipologia 301: Fondi perequativi da Amministrazioni Centrali | 0,00 | 0,00 | 0,00 | 0,00 % |
| 1030200 | Tipologia 302: Fondi perequativi dalla Regione o Provincia autonoma | 0,00 | 0,00 | 0,00 | 0,00 % |
| 1000000 | TOTALE TITOLO 1 | 20.824.000,00 | 180.000,00 | 180.000,00 | 0,86 % |
| | TRASFERIMENTI CORRENTI | | | | |
| 2010100 | Tipologia 101: Trasferimenti correnti da Amministrazioni pubbliche | 22.361.696,61 | 0,00 | 0,00 | 0,00 % |
| 2010200 | Tipologia 102: Trasferimenti correnti da Famiglie | 0,00 | 0,00 | 0,00 | 0,00 % |
| 2010300 | Tipologia 103: Trasferimenti correnti da Imprese | 0,00 | 0,00 | 0,00 | 0,00 % |
| 2010400 | Tipologia 104: Trasferimenti correnti da Istituzioni Sociali Private | 300.000,00 | 0,00 | 0,00 | 0,00 % |
| 2010500 | Tipologia 105: Trasferimenti correnti dall'Unione Europea e dal Resto del Mondo | 2.245.510,00 | | | |
| | Trasferimenti correnti dall'Unione Europea | 2.245.510,00 | | | |
| | Trasferimenti correnti dal Resto del Mondo | 0,00 | 0,00 | 0,00 | 0,00 % |
| 2000000 | TOTALE TITOLO 2 | 24.907.206,61 | 0,00 | 0,00 | 0,00 % |
| | ENTRATE EXTRATRIBUTARIE | | | | |
| 3010000 | Tipologia 100: Vendita di beni e servizi e proventi derivanti dalla gestione dei beni | 1.815.667,32 | 526.792,71 | 526.792,71 | 29,01 % |
| 3020000 | Tipologia 200: Proventi derivanti dall'attività di controllo e repressione delle irregolarità e degli illeciti | 382.000,00 | 157.334,00 | 157.334,00 | 41,19 % |
| 3030000 | Tipologia 300: Interessi attivi | 1.000,00 | 0,00 | 0,00 | 0,00 % |
| 3040000 | Tipologia 400: Altre entrate da redditi da capitale | 0,00 | 0,00 | 0,00 | 0,00 % |
| 3050000 | Tipologia 500: Rimborsi e altre entrate correnti | 803.859,10 | 0,00 | 0,00 | 0,00 % |
| 3000000 | TOTALE TITOLO 3 | 3.002.526,42 | 684.126,71 | 684.126,71 | 22,79 % |
| | ENTRATE IN CONTO CAPITALE | | | | |
| 4010000 | Tipologia 100: Tributi in conto capitale | 0,00 | 0,00 | 0,00 | 0,00 % |
| 4020000 | Tipologia 200: Contributi agli investimenti | 183.981.946,84 | | | |
| | Contributi agli investimenti da amministrazioni pubbliche | 183.948.855,12 | | | |
| | Contributi agli investimenti da UE | 33.091,72 | | | |
| | Tipologia 200: Contributi agli investimenti al netto dei contributi da PA e da UE | 0,00 | 0,00 | 0,00 | 0,00 % |
| 4030000 | Tipologia 300: Altri trasferimenti in conto capitale | 0,00 | | | |
| | Altri trasferimenti in conto capitale da amministrazioni pubbliche | 0,00 | | | |
| | Altri trasferimenti in conto capitale da UE | 0,00 | | | |
| | Tipologia 300: Altri trasferimenti in conto capitale al netto dei trasferimenti da PA e da UE | 0,00 | 0,00 | 0,00 | 0,00 % |
| 4040000 | Tipologia 400: Entrate da alienazione di beni materiali e immateriali | 18.987.770,00 | 0,00 | 0,00 | 0,00 % |
| 4050000 | Tipologia 500: Altre entrate in conto capitale | 0,00 | 0,00 | 0,00 | 0,00 % |
| 4000000 | TOTALE TITOLO 4 | 202.969.716,84 | 0,00 | 0,00 | 0,00 % |



COMPOSIZIONE DELL'ACCANTONAMENTO AL FONDO CREDITI DI DUBBIA ESIGIBILITA'

Esercizio Finanziario 2023

| TIPOLOGIA | DENOMINAZIONE | STANZIAMENTI DI BILANCIO (a) | ACCANTONAMENTO OBBLIGATORIO AL FONDO (*) (b) | ACCANTONAMENTO EFFETTIVO DI BILANCIO (**) (c) | % di stanziamento accantonato al fondo nel rispetto del principio contabile applicato 3.3 (d) = (c/a) |
|-----------|--|---------------------------------|---|---|---|
| | ENTRATE DA RIDUZIONE DI ATTIVITA' FINANZIARIE | | | | |
| 5010000 | Tipologia 100: Alienazione di attività finanziarie | 0,00 | 0,00 | 0,00 | 0,00 % |
| 5020000 | Tipologia 200: Riscossione crediti di breve termine | 0,00 | 0,00 | 0,00 | 0,00 % |
| 5030000 | Tipologia 300: Riscossione crediti di medio-lungo termine | 0,00 | 0,00 | 0,00 | 0,00 % |
| 5040000 | Tipologia 400: Altre entrate per riduzione di attività finanziarie | 0,00 | 0,00 | 0,00 | 0,00 % |
| 5000000 | TOTALE TITOLO 5 | 0,00 | 0,00 | 0,00 | 0,00 % |
| | TOTALE GENERALE (***) | 251.703.449,87 | 864.126,71 | 864.126,71 | 0,34 % |
| | DI CUI FONDO CREDITI DI DUBBIA ESIGIBILITA' DI PARTE CORRENTE (**) | 48.733.733,03 | 864.126,71 | 864.126,71 | 1,77 % |
| | DI CUI FONDO CREDITI DI DUBBIA ESIGIBILITA' IN C/CAPITALE | 202.969.716,84 | 0,00 | 0,00 | 0,00 % |

* Non richiedono l'accantonamento al fondo crediti di dubbia esigibilità: a) i trasferimenti da altre Amministrazioni pubbliche e dall'Unione europea; b) i crediti assistiti da fidejussione; c) le entrate tributarie che, sulla base dei nuovi principi contabili, sono accertate per cassa. I principi contabili cui si fa riferimento in questo prospetto sono contenuti nell'allegato 4.2.

** Gli importi della colonna (c) non devono essere inferiori a quelli della colonna (b); se sono superiori le motivazioni della differenza sono indicate nella relazione al bilancio.

*** Il totale generale della colonna (c) corrisponde alla somma degli stanziamenti del bilancio riguardanti il fondo crediti di dubbia esigibilità. Nel bilancio di previsione il fondo crediti di dubbia esigibilità è articolato in due distinti stanziamenti: il fondo crediti di dubbia esigibilità riguardante le entrate di dubbia esigibilità del titolo 4 delle entrate (stanziato nel titolo 2 delle spese), e il fondo riguardante tutte le altre entrate (stanziato nel titolo 1 della spesa).



COMPOSIZIONE DELL'ACCANTONAMENTO AL FONDO CREDITI DI DUBBIA ESIGIBILITA'
Esercizio Finanziario 2024

| TIPOLOGIA | DENOMINAZIONE | STANZIAMENTI DI BILANCIO (a) | ACCANTONAMENTO OBBLIGATORIO AL FONDO (*) (b) | ACCANTONAMENTO EFFETTIVO DI BILANCIO (**) (c) | % di stanziamento accantonato al fondo nel rispetto del principio contabile applicato 3.3 (d) = (c/a) |
|-----------|--|---------------------------------|---|---|---|
| | ENTRATE CORRENTI DI NATURA TRIBUTARIA, CONTRIBUTIVA E PEREQUATIVA | | | | |
| 1010100 | Tipologia 101: Imposte, tasse e proventi assimilati | 20.824.000,00 | | | |
| | di cui accertati per cassa sulla base del principio contabile 3.7 | 19.000.000,00 | | | |
| | Tipologia 101: Imposte, tasse e proventi assimilati non accertati per cassa | 1.824.000,00 | 180.000,00 | 180.000,00 | 9,87 % |
| 1010200 | Tipologia 102: Tributi destinati al finanziamento della sanità | 0,00 | | | |
| | di cui accertati per cassa sulla base del principio contabile 3.7 | 0,00 | | | |
| | Tipologia 102: Tributi destinati al finanziamento della sanità non accertati per cassa | 0,00 | 0,00 | 0,00 | 0,00 % |
| 1010300 | Tipologia 103: Tributi devoluti e regolati alle autonomie speciali | 0,00 | | | |
| | di cui accertati per cassa sulla base del principio contabile 3.7 | 0,00 | | | |
| | Tipologia 103: Tributi devoluti e regolati alle autonomie speciali non accertati per cassa | 0,00 | 0,00 | 0,00 | 0,00 % |
| 1010400 | Tipologia 104: Compartecipazioni di tributi | 0,00 | 0,00 | 0,00 | 0,00 % |
| 1030100 | Tipologia 301: Fondi perequativi da Amministrazioni Centrali | 0,00 | 0,00 | 0,00 | 0,00 % |
| 1030200 | Tipologia 302: Fondi perequativi dalla Regione o Provincia autonoma | 0,00 | 0,00 | 0,00 | 0,00 % |
| 1000000 | TOTALE TITOLO 1 | 20.824.000,00 | 180.000,00 | 180.000,00 | 0,86 % |
| | TRASFERIMENTI CORRENTI | | | | |
| 2010100 | Tipologia 101: Trasferimenti correnti da Amministrazioni pubbliche | 22.578.428,24 | 0,00 | 0,00 | 0,00 % |
| 2010200 | Tipologia 102: Trasferimenti correnti da Famiglie | 0,00 | 0,00 | 0,00 | 0,00 % |
| 2010300 | Tipologia 103: Trasferimenti correnti da Imprese | 0,00 | 0,00 | 0,00 | 0,00 % |
| 2010400 | Tipologia 104: Trasferimenti correnti da Istituzioni Sociali Private | 350.000,00 | 0,00 | 0,00 | 0,00 % |
| 2010500 | Tipologia 105: Trasferimenti correnti dall'Unione Europea e dal Resto del Mondo | 40.000,00 | | | |
| | Trasferimenti correnti dall'Unione Europea | 40.000,00 | | | |
| | Trasferimenti correnti dal Resto del Mondo | 0,00 | 0,00 | 0,00 | 0,00 % |
| 2000000 | TOTALE TITOLO 2 | 22.968.428,24 | 0,00 | 0,00 | 0,00 % |
| | ENTRATE EXTRATRIBUTARIE | | | | |
| 3010000 | Tipologia 100: Vendita di beni e servizi e proventi derivanti dalla gestione dei beni | 1.820.200,14 | 529.059,12 | 529.059,12 | 29,07 % |
| 3020000 | Tipologia 200: Proventi derivanti dall'attività di controllo e repressione delle irregolarità e degli illeciti | 382.000,00 | 157.334,00 | 157.334,00 | 41,19 % |
| 3030000 | Tipologia 300: Interessi attivi | 1.000,00 | 0,00 | 0,00 | 0,00 % |
| 3040000 | Tipologia 400: Altre entrate da redditi da capitale | 0,00 | 0,00 | 0,00 | 0,00 % |
| 3050000 | Tipologia 500: Rimborsi e altre entrate correnti | 803.859,10 | 0,00 | 0,00 | 0,00 % |
| 3000000 | TOTALE TITOLO 3 | 3.007.059,24 | 686.393,12 | 686.393,12 | 22,83 % |
| | ENTRATE IN CONTO CAPITALE | | | | |
| 4010000 | Tipologia 100: Tributi in conto capitale | 0,00 | 0,00 | 0,00 | 0,00 % |
| 4020000 | Tipologia 200: Contributi agli investimenti | 145.188.565,67 | | | |
| | Contributi agli investimenti da amministrazioni pubbliche | 145.188.565,67 | | | |
| | Contributi agli investimenti da UE | 0,00 | | | |
| | Tipologia 200: Contributi agli investimenti al netto dei contributi da PA e da UE | 0,00 | 0,00 | 0,00 | 0,00 % |
| 4030000 | Tipologia 300: Altri trasferimenti in conto capitale | 0,00 | | | |
| | Altri trasferimenti in conto capitale da amministrazioni pubbliche | 0,00 | | | |
| | Altri trasferimenti in conto capitale da UE | 0,00 | | | |
| | Tipologia 300: Altri trasferimenti in conto capitale al netto dei trasferimenti da PA e da UE | 0,00 | 0,00 | 0,00 | 0,00 % |
| 4040000 | Tipologia 400: Entrate da alienazione di beni materiali e immateriali | 10.490.000,00 | 0,00 | 0,00 | 0,00 % |
| 4050000 | Tipologia 500: Altre entrate in conto capitale | 0,00 | 0,00 | 0,00 | 0,00 % |
| 4000000 | TOTALE TITOLO 4 | 155.678.565,67 | 0,00 | 0,00 | 0,00 % |



COMPOSIZIONE DELL'ACCANTONAMENTO AL FONDO CREDITI DI DUBBIA ESIGIBILITA'

Esercizio Finanziario 2024

| TIPOLOGIA | DENOMINAZIONE | STANZIAMENTI DI BILANCIO (a) | ACCANTONAMENTO OBBLIGATORIO AL FONDO (*) (b) | ACCANTONAMENTO EFFETTIVO DI BILANCIO (**) (c) | % di stanziamento accantonato al fondo nel rispetto del principio contabile applicato 3.3 (d) = (c/a) |
|-----------|--|---------------------------------|---|---|---|
| | ENTRATE DA RIDUZIONE DI ATTIVITA' FINANZIARIE | | | | |
| 5010000 | Tipologia 100: Alienazione di attività finanziarie | 0,00 | 0,00 | 0,00 | 0,00 % |
| 5020000 | Tipologia 200: Riscossione crediti di breve termine | 0,00 | 0,00 | 0,00 | 0,00 % |
| 5030000 | Tipologia 300: Riscossione crediti di medio-lungo termine | 0,00 | 0,00 | 0,00 | 0,00 % |
| 5040000 | Tipologia 400: Altre entrate per riduzione di attività finanziarie | 0,00 | 0,00 | 0,00 | 0,00 % |
| 5000000 | TOTALE TITOLO 5 | 0,00 | 0,00 | 0,00 | 0,00 % |
| | TOTALE GENERALE (***) | 202.478.053,15 | 866.393,12 | 866.393,12 | 0,43 % |
| | DI CUI FONDO CREDITI DI DUBBIA ESIGIBILITA' DI PARTE CORRENTE (**) | 46.799.487,48 | 866.393,12 | 866.393,12 | 1,85 % |
| | DI CUI FONDO CREDITI DI DUBBIA ESIGIBILITA' IN C/CAPITALE | 155.678.565,67 | 0,00 | 0,00 | 0,00 % |

* Non richiedono l'accantonamento al fondo crediti di dubbia esigibilità i: a) i trasferimenti da altre Amministrazioni pubbliche e dall'Unione europea; b) i crediti assistiti da fidejussione; c) le entrate tributarie che, sulla base dei nuovi principi contabili, sono accertate per cassa. I principi contabili cui si fa riferimento in questo prospetto sono contenuti nell'allegato 4.2.

** Gli importi della colonna (c) non devono essere inferiori a quelli della colonna (b); se sono superiori le motivazioni della differenza sono indicate nella relazione al bilancio.

*** Il totale generale della colonna (c) corrisponde alla somma degli stanziamenti del bilancio riguardanti il fondo crediti di dubbia esigibilità. Nel bilancio di previsione il fondo crediti di dubbia esigibilità è articolato in due distinti stanziamenti: il fondo crediti di dubbia esigibilità riguardante le entrate di dubbia esigibilità del titolo 4 delle entrate (stanziato nel titolo 2 delle spese), e il fondo riguardante tutte le altre entrate (stanziato nel titolo 1 della spesa).



COMPOSIZIONE DELL'ACCANTONAMENTO AL FONDO CREDITI DI DUBBIA ESIGIBILITA'
Esercizio Finanziario 2025

| TIPOLOGIA | DENOMINAZIONE | STANZIAMENTI DI BILANCIO (a) | ACCANTONAMENTO OBBLIGATORIO AL FONDO (*) (b) | ACCANTONAMENTO EFFETTIVO DI BILANCIO (**) (c) | % di stanziamento accantonato al fondo nel rispetto del principio contabile applicato 3.3 (d) = (c/a) |
|-----------|--|---------------------------------|---|---|---|
| | ENTRATE CORRENTI DI NATURA TRIBUTARIA, CONTRIBUTIVA E PEREQUATIVA | | | | |
| 1010100 | Tipologia 101: Imposte, tasse e proventi assimilati | 20.824.000,00 | | | |
| | di cui accertati per cassa sulla base del principio contabile 3.7 | 19.000.000,00 | | | |
| | Tipologia 101: Imposte, tasse e proventi assimilati non accertati per cassa | 1.824.000,00 | 180.000,00 | 180.000,00 | 9,87 % |
| 1010200 | Tipologia 102: Tributi destinati al finanziamento della sanità | 0,00 | | | |
| | di cui accertati per cassa sulla base del principio contabile 3.7 | 0,00 | | | |
| | Tipologia 102: Tributi destinati al finanziamento della sanità non accertati per cassa | 0,00 | 0,00 | 0,00 | 0,00 % |
| 1010300 | Tipologia 103: Tributi devoluti e regolati alle autonomie speciali | 0,00 | | | |
| | di cui accertati per cassa sulla base del principio contabile 3.7 | 0,00 | | | |
| | Tipologia 103: Tributi devoluti e regolati alle autonomie speciali non accertati per cassa | 0,00 | 0,00 | 0,00 | 0,00 % |
| 1010400 | Tipologia 104: Compartecipazioni di tributi | 0,00 | 0,00 | 0,00 | 0,00 % |
| 1030100 | Tipologia 301: Fondi perequativi da Amministrazioni Centrali | 0,00 | 0,00 | 0,00 | 0,00 % |
| 1030200 | Tipologia 302: Fondi perequativi dalla Regione o Provincia autonoma | 0,00 | 0,00 | 0,00 | 0,00 % |
| 1000000 | TOTALE TITOLO 1 | 20.824.000,00 | 180.000,00 | 180.000,00 | 0,86 % |
| | TRASFERIMENTI CORRENTI | | | | |
| 2010100 | Tipologia 101: Trasferimenti correnti da Amministrazioni pubbliche | 21.578.428,24 | 0,00 | 0,00 | 0,00 % |
| 2010200 | Tipologia 102: Trasferimenti correnti da Famiglie | 0,00 | 0,00 | 0,00 | 0,00 % |
| 2010300 | Tipologia 103: Trasferimenti correnti da Imprese | 0,00 | 0,00 | 0,00 | 0,00 % |
| 2010400 | Tipologia 104: Trasferimenti correnti da Istituzioni Sociali Private | 350.000,00 | 0,00 | 0,00 | 0,00 % |
| 2010500 | Tipologia 105: Trasferimenti correnti dall'Unione Europea e dal Resto del Mondo | 40.000,00 | | | |
| | Trasferimenti correnti dall'Unione Europea | 40.000,00 | | | |
| | Trasferimenti correnti dal Resto del Mondo | 0,00 | 0,00 | 0,00 | 0,00 % |
| 2000000 | TOTALE TITOLO 2 | 21.968.428,24 | 0,00 | 0,00 | 0,00 % |
| | ENTRATE EXTRATRIBUTARIE | | | | |
| 3010000 | Tipologia 100: Vendita di beni e servizi e proventi derivanti dalla gestione dei beni | 1.820.200,14 | 529.059,12 | 529.059,12 | 29,07 % |
| 3020000 | Tipologia 200: Proventi derivanti dall'attività di controllo e repressione delle irregolarità e degli illeciti | 382.000,00 | 157.334,00 | 157.334,00 | 41,19 % |
| 3030000 | Tipologia 300: Interessi attivi | 1.000,00 | 0,00 | 0,00 | 0,00 % |
| 3040000 | Tipologia 400: Altre entrate da redditi da capitale | 0,00 | 0,00 | 0,00 | 0,00 % |
| 3050000 | Tipologia 500: Rimborsi e altre entrate correnti | 803.859,10 | 0,00 | 0,00 | 0,00 % |
| 3000000 | TOTALE TITOLO 3 | 3.007.059,24 | 686.393,12 | 686.393,12 | 22,83 % |
| | ENTRATE IN CONTO CAPITALE | | | | |
| 4010000 | Tipologia 100: Tributi in conto capitale | 0,00 | 0,00 | 0,00 | 0,00 % |
| 4020000 | Tipologia 200: Contributi agli investimenti | 33.698.594,38 | | | |
| | Contributi agli investimenti da amministrazioni pubbliche | 33.698.594,38 | | | |
| | Contributi agli investimenti da UE | 0,00 | | | |
| | Tipologia 200: Contributi agli investimenti al netto dei contributi da PA e da UE | 0,00 | 0,00 | 0,00 | 0,00 % |
| 4030000 | Tipologia 300: Altri trasferimenti in conto capitale | 0,00 | | | |
| | Altri trasferimenti in conto capitale da amministrazioni pubbliche | 0,00 | | | |
| | Altri trasferimenti in conto capitale da UE | 0,00 | | | |
| | Tipologia 300: Altri trasferimenti in conto capitale al netto dei trasferimenti da PA e da UE | 0,00 | 0,00 | 0,00 | 0,00 % |
| 4040000 | Tipologia 400: Entrate da alienazione di beni materiali e immateriali | 3.910.000,00 | 0,00 | 0,00 | 0,00 % |
| 4050000 | Tipologia 500: Altre entrate in conto capitale | 0,00 | 0,00 | 0,00 | 0,00 % |
| 4000000 | TOTALE TITOLO 4 | 37.608.594,38 | 0,00 | 0,00 | 0,00 % |



COMPOSIZIONE DELL'ACCANTONAMENTO AL FONDO CREDITI DI DUBBIA ESIGIBILITA'

Esercizio Finanziario 2025

| TIPOLOGIA | DENOMINAZIONE | STANZIAMENTI DI BILANCIO (a) | ACCANTONAMENTO OBBLIGATORIO AL FONDO (*) (b) | ACCANTONAMENTO EFFETTIVO DI BILANCIO (**) (c) | % di stanziamento accantonato al fondo nel rispetto del principio contabile applicato 3.3 (d) = (c/a) |
|-----------|--|---------------------------------|---|---|---|
| | ENTRATE DA RIDUZIONE DI ATTIVITA' FINANZIARIE | | | | |
| 5010000 | Tipologia 100: Alienazione di attività finanziarie | 0,00 | 0,00 | 0,00 | 0,00 % |
| 5020000 | Tipologia 200: Riscossione crediti di breve termine | 0,00 | 0,00 | 0,00 | 0,00 % |
| 5030000 | Tipologia 300: Riscossione crediti di medio-lungo termine | 0,00 | 0,00 | 0,00 | 0,00 % |
| 5040000 | Tipologia 400: Altre entrate per riduzione di attività finanziarie | 0,00 | 0,00 | 0,00 | 0,00 % |
| 5000000 | TOTALE TITOLO 5 | 0,00 | 0,00 | 0,00 | 0,00 % |
| | TOTALE GENERALE (***) | 83.408.081,86 | 866.393,12 | 866.393,12 | 1,04 % |
| | DI CUI FONDO CREDITI DI DUBBIA ESIGIBILITA' DI PARTE CORRENTE (**) | 45.799.487,48 | 866.393,12 | 866.393,12 | 1,89 % |
| | DI CUI FONDO CREDITI DI DUBBIA ESIGIBILITA' IN C/CAPITALE | 37.608.594,38 | 0,00 | 0,00 | 0,00 % |

* Non richiedono l'accantonamento al fondo crediti di dubbia esigibilità i: a) i trasferimenti da altre Amministrazioni pubbliche e dall'Unione europea; b) i crediti assistiti da fidejussione; c) le entrate tributarie che, sulla base dei nuovi principi contabili, sono accertate per cassa. I principi contabili cui si fa riferimento in questo prospetto sono contenuti nell'allegato 4.2.

** Gli importi della colonna (c) non devono essere inferiori a quelli della colonna (b); se sono superiori le motivazioni della differenza sono indicate nella relazione al bilancio.

*** Il totale generale della colonna (c) corrisponde alla somma degli stanziamenti del bilancio riguardanti il fondo crediti di dubbia esigibilità. Nel bilancio di previsione il fondo crediti di dubbia esigibilità è articolato in due distinti stanziamenti: il fondo crediti di dubbia esigibilità riguardante le entrate di dubbia esigibilità del titolo 4 delle entrate (stanziato nel titolo 2 delle spese), e il fondo riguardante tutte le altre entrate (stanziato nel titolo 1 della spesa).



L.C.C.di Ragusa già
Prov.Reg.le di Ragusa

PROSPETTO DELLE ENTRATE DI BILANCIO PER TITOLI, TIPOLOGIE E CATEGORIE ENTI LOCALI

PREVISIONI DI COMPETENZA 2023 - 2025

| TITOLO TIPOLOGIA CATEGORIA | DENOMINAZIONE | Previsioni dell'anno 2023 cui si riferisce il bilancio | | Previsione dell'anno 2024 | | Previsione dell'anno 2025 | |
|----------------------------------|---|--|-------------------------------|---------------------------|-------------------------------|---------------------------|-------------------------------|
| | | Totale | di cui entrate non ricorrenti | Totale | di cui entrate non ricorrenti | Totale | di cui entrate non ricorrenti |
| 1010100 | ENTRATE CORRENTI DI NATURA TRIBUTARIA, CONTRIBUTIVA E PEREQUATIVA | | | | | | |
| | Tipologia 101: Imposte, tasse e proventi assimilati | | | | | | |
| 1010139 | Imposta sulle assicurazioni RC auto | 10.000.000,00 | 0,00 | 10.000.000,00 | 0,00 | 10.000.000,00 | 0,00 |
| 1010140 | Imposta di iscrizione al pubblico registro automobilistico (PRA) | 9.020.000,00 | 20.000,00 | 9.020.000,00 | 20.000,00 | 9.020.000,00 | 20.000,00 |
| 1010152 | Tassa occupazione spazi e aree pubbliche | 0,00 | 0,00 | 0,00 | 0,00 | 0,00 | 0,00 |
| 1010160 | Tributo per l'esercizio delle funzioni di tutela, protezione e igiene dell'ambiente | 1.800.000,00 | 0,00 | 1.800.000,00 | 0,00 | 1.800.000,00 | 0,00 |
| 1010199 | Altre imposte, tasse e proventi assimilati n.a.c. | 4.000,00 | 0,00 | 4.000,00 | 0,00 | 4.000,00 | 0,00 |
| | Totale Tipologia 101 | 20.824.000,00 | 20.000,00 | 20.824.000,00 | 20.000,00 | 20.824.000,00 | 20.000,00 |
| 1010300 | Tipologia 103: Tributi devoluti e regolati alle autonomie speciali | | | | | | |
| 1010326 | Accisa sull'energia elettrica | 0,00 | 0,00 | 0,00 | 0,00 | 0,00 | 0,00 |
| | Totale Tipologia 103 | 0,00 | 0,00 | 0,00 | 0,00 | 0,00 | 0,00 |
| 1000000 | TOTALE TITOLO 1 | 20.824.000,00 | 20.000,00 | 20.824.000,00 | 20.000,00 | 20.824.000,00 | 20.000,00 |
| | TRASFERIMENTI CORRENTI | | | | | | |
| 2010100 | Tipologia 101: Trasferimenti correnti da Amministrazioni pubbliche | | | | | | |
| 2010101 | Trasferimenti correnti da Amministrazioni Centrali | 8.976.899,50 | 1.182.000,00 | 9.165.592,99 | 1.080.000,00 | 8.165.592,99 | 80.000,00 |
| 2010102 | Trasferimenti correnti da Amministrazioni Locali | 13.384.797,11 | 211.961,86 | 13.412.835,25 | 40.000,00 | 13.412.835,25 | 40.000,00 |
| | Totale Tipologia 101 | 22.361.696,61 | 1.393.961,86 | 22.578.428,24 | 1.120.000,00 | 21.578.428,24 | 120.000,00 |
| 2010400 | Tipologia 104: Trasferimenti correnti da Istituzioni Sociali Private | | | | | | |
| 2010401 | Trasferimenti correnti da Istituzioni Sociali Private | 300.000,00 | 300.000,00 | 350.000,00 | 350.000,00 | 350.000,00 | 350.000,00 |



L.C.C. di Ragusa già
Prov. Reg. le di Ragusa

PROSPETTO DELLE ENTRATE DI BILANCIO PER TITOLI, TIPOLOGIE E CATEGORIE ENTI LOCALI

PREVISIONI DI COMPETENZA 2023 - 2025

| TITOLO TIPOLOGIA CATEGORIA | DENOMINAZIONE | Previsioni dell'anno 2023 cui si riferisce il bilancio | | Previsione dell'anno 2024 | | Previsione dell'anno 2025 | |
|----------------------------------|---|--|-------------------------------|---------------------------|-------------------------------|---------------------------|-------------------------------|
| | | Totale | di cui entrate non ricorrenti | Totale | di cui entrate non ricorrenti | Totale | di cui entrate non ricorrenti |
| | Totale Tipologia 104 | 300.000,00 | 300.000,00 | 350.000,00 | 350.000,00 | 350.000,00 | 350.000,00 |
| 2010500 | Tipologia 105: Trasferimenti correnti dall'Unione Europea e dal Resto del Mondo | | | | | | |
| 2010501 | Trasferimenti correnti dall'Unione Europea | 2.245.510,00 | 2.245.510,00 | 40.000,00 | 40.000,00 | 40.000,00 | 40.000,00 |
| | Totale Tipologia 105 | 2.245.510,00 | 2.245.510,00 | 40.000,00 | 40.000,00 | 40.000,00 | 40.000,00 |
| 2000000 | TOTALE TITOLO 2 | 24.907.206,61 | 3.939.471,86 | 22.968.428,24 | 1.510.000,00 | 21.968.428,24 | 510.000,00 |
| | ENTRATE EXTRATRIBUTARIE | | | | | | |
| 3010000 | Tipologia 100: Vendita di beni e servizi e proventi derivanti dalla gestione dei beni | | | | | | |
| 3010100 | Vendita di beni | 0,00 | 0,00 | 0,00 | 0,00 | 0,00 | 0,00 |
| 3010200 | Entrate dalla vendita e dall'erogazione di servizi | 780.436,30 | 0,00 | 780.436,30 | 0,00 | 780.436,30 | 0,00 |
| 3010300 | Proventi derivanti dalla gestione dei beni | 1.035.231,02 | 0,00 | 1.039.763,84 | 0,00 | 1.039.763,84 | 0,00 |
| | Totale Tipologia 100 | 1.815.667,32 | 0,00 | 1.820.200,14 | 0,00 | 1.820.200,14 | 0,00 |
| 3020000 | Tipologia 200: Proventi derivanti dall'attività di controllo e repressione delle irregolarità e degli illeciti | | | | | | |
| 3020200 | Entrate da famiglie derivanti dall'attività di controllo e repressione delle irregolarità e degli illeciti | 382.000,00 | 382.000,00 | 382.000,00 | 382.000,00 | 382.000,00 | 382.000,00 |
| | Totale Tipologia 200 | 382.000,00 | 382.000,00 | 382.000,00 | 382.000,00 | 382.000,00 | 382.000,00 |
| 3030000 | Tipologia 300: Interessi attivi | | | | | | |
| 3030300 | Altri interessi attivi | 1.000,00 | 0,00 | 1.000,00 | 0,00 | 1.000,00 | 0,00 |
| | Totale Tipologia 300 | 1.000,00 | 0,00 | 1.000,00 | 0,00 | 1.000,00 | 0,00 |
| 3050000 | Tipologia 500: Rimborsi e altre entrate correnti | | | | | | |



**PROSPETTO DELLE ENTRATE DI BILANCIO PER TITOLI, TIPOLOGIE E
CATEGORIE ENTI LOCALI**

PREVISIONI DI COMPETENZA 2023 - 2025

| TITOLO TIPOLOGIA CATEGORIA | DENOMINAZIONE | Previsioni dell'anno 2023 cui si riferisce il bilancio | | Previsione dell'anno 2024 | | Previsione dell'anno 2025 | |
|----------------------------------|--|--|-------------------------------|---------------------------|-------------------------------|---------------------------|-------------------------------|
| | | Totale | di cui entrate non ricorrenti | Totale | di cui entrate non ricorrenti | Totale | di cui entrate non ricorrenti |
| 3050100 | Indennizzi di assicurazione | 18.000,00 | 18.000,00 | 18.000,00 | 18.000,00 | 18.000,00 | 18.000,00 |
| 3050200 | Rimborsi in entrata | 205.170,79 | 0,00 | 205.170,79 | 0,00 | 205.170,79 | 0,00 |
| 3059900 | Altre entrate correnti n.a.c. | 580.688,31 | 0,00 | 580.688,31 | 0,00 | 580.688,31 | 0,00 |
| | Totale Tipologia 500 | 803.859,10 | 18.000,00 | 803.859,10 | 18.000,00 | 803.859,10 | 18.000,00 |
| 3000000 | TOTALE TITOLO 3 | 3.002.526,42 | 400.000,00 | 3.007.059,24 | 400.000,00 | 3.007.059,24 | 400.000,00 |
| | ENTRATE IN CONTO CAPITALE | | | | | | |
| 4020000 | Tipologia 200: Contributi agli investimenti | | | | | | |
| 4020100 | Contributi agli investimenti da amministrazioni pubbliche | 183.948.855,12 | 183.948.855,12 | 145.188.565,67 | 145.188.565,67 | 33.698.594,38 | 33.698.594,38 |
| 4020300 | Contributi agli investimenti da Imprese | 0,00 | 0,00 | 0,00 | 0,00 | 0,00 | 0,00 |
| 4020500 | Contributi agli investimenti dall'Unione Europea e dal Resto del Mondo | 33.091,72 | 33.091,72 | 0,00 | 0,00 | 0,00 | 0,00 |
| 4020600 | Contributi agli investimenti direttamente destinati al rimborso di prestiti da amministrazioni pubbliche | 0,00 | 0,00 | 0,00 | 0,00 | 0,00 | 0,00 |
| | Totale Tipologia 200 | 183.981.946,84 | 183.981.946,84 | 145.188.565,67 | 145.188.565,67 | 33.698.594,38 | 33.698.594,38 |
| 4030000 | Tipologia 300: Altri trasferimenti in conto capitale | | | | | | |
| 4031000 | Altri trasferimenti in conto capitale da amministrazioni pubbliche | 0,00 | 0,00 | 0,00 | 0,00 | 0,00 | 0,00 |
| 4031400 | Altri trasferimenti in conto capitale dall'Unione Europea e dal Resto del Mondo | 0,00 | 0,00 | 0,00 | 0,00 | 0,00 | 0,00 |
| | Totale Tipologia 300 | 0,00 | 0,00 | 0,00 | 0,00 | 0,00 | 0,00 |
| 4040000 | Tipologia 400: Entrate da alienazione di beni materiali e immateriali | | | | | | |
| 4040100 | Alienazione di beni materiali | 18.987.770,00 | 18.987.770,00 | 10.490.000,00 | 10.490.000,00 | 3.910.000,00 | 3.910.000,00 |
| | Totale Tipologia 400 | 18.987.770,00 | 18.987.770,00 | 10.490.000,00 | 10.490.000,00 | 3.910.000,00 | 3.910.000,00 |



L.C.C. di Ragusa già
Prov. Reg. le di Ragusa

PROSPETTO DELLE ENTRATE DI BILANCIO PER TITOLI, TIPOLOGIE E CATEGORIE ENTI LOCALI

PREVISIONI DI COMPETENZA 2023 - 2025

| TITOLO TIPOLOGIA CATEGORIA | DENOMINAZIONE | Previsioni dell'anno 2023 cui si riferisce il bilancio | | Previsione dell'anno 2024 | | Previsione dell'anno 2025 | |
|----------------------------------|--|--|-------------------------------|---------------------------|-------------------------------|---------------------------|-------------------------------|
| | | Totale | di cui entrate non ricorrenti | Totale | di cui entrate non ricorrenti | Totale | di cui entrate non ricorrenti |
| 4050000 | Tipologia 500: Altre entrate in conto capitale | | | | | | |
| 4050400 | Altre entrate in conto capitale n.a.c. | 0,00 | 0,00 | 0,00 | 0,00 | 0,00 | 0,00 |
| | Totale Tipologia 500 | 0,00 | 0,00 | 0,00 | 0,00 | 0,00 | 0,00 |
| 4000000 | TOTALE TITOLO 4 | 202.969.716,84 | 202.969.716,84 | 155.678.565,67 | 155.678.565,67 | 37.608.594,38 | 37.608.594,38 |
| | ACCENSIONE PRESTITI | | | | | | |
| 6030000 | Tipologia 300: Accensione mutui e altri finanziamenti a medio lungo termine | | | | | | |
| 6030100 | Finanziamenti a medio lungo termine | 0,00 | 0,00 | 0,00 | 0,00 | 0,00 | 0,00 |
| | Totale Tipologia 300 | 0,00 | 0,00 | 0,00 | 0,00 | 0,00 | 0,00 |
| 6040000 | Tipologia 400: Altre forme di indebitamento | | | | | | |
| 6040200 | Accensione Prestiti - Leasing finanziario | 0,00 | 0,00 | 0,00 | 0,00 | 0,00 | 0,00 |
| | Totale Tipologia 400 | 0,00 | 0,00 | 0,00 | 0,00 | 0,00 | 0,00 |
| 6000000 | TOTALE TITOLO 6 | 0,00 | 0,00 | 0,00 | 0,00 | 0,00 | 0,00 |
| | ANTICIPAZIONI DA ISTITUTO TESORIERE/CASSIERE | | | | | | |
| 7010000 | Tipologia 100: Anticipazioni da istituto tesoriere/cassiere | | | | | | |
| 7010100 | Anticipazioni da istituto tesoriere/cassiere | 11.460.919,94 | 0,00 | 11.119.847,44 | 0,00 | 11.119.847,44 | 0,00 |
| | Totale Tipologia 100 | 11.460.919,94 | 0,00 | 11.119.847,44 | 0,00 | 11.119.847,44 | 0,00 |
| 7000000 | TOTALE TITOLO 7 | 11.460.919,94 | 0,00 | 11.119.847,44 | 0,00 | 11.119.847,44 | 0,00 |



L.C.C. di Ragusa già
Prov.Reg.le di Ragusa

PROSPETTO DELLE ENTRATE DI BILANCIO PER TITOLI, TIPOLOGIE E CATEGORIE ENTI LOCALI

PREVISIONI DI COMPETENZA 2023 - 2025

| TITOLO TIPOLOGIA CATEGORIA | DENOMINAZIONE | Previsioni dell'anno 2023 cui si riferisce il bilancio | | Previsione dell'anno 2024 | | Previsione dell'anno 2025 | |
|----------------------------------|---|--|-------------------------------|---------------------------|-------------------------------|---------------------------|-------------------------------|
| | | Totale | di cui entrate non ricorrenti | Totale | di cui entrate non ricorrenti | Totale | di cui entrate non ricorrenti |
| | ENTRATE PER CONTO TERZI E PARTITE DI GIRO | | | | | | |
| 9010000 | Tipologia 100: Entrate per partite di giro | | | | | | |
| 9010100 | Altre ritenute | 3.630.000,00 | 0,00 | 3.630.000,00 | 0,00 | 3.630.000,00 | 0,00 |
| 9010200 | Ritenute su redditi da lavoro dipendente | 4.295.000,00 | 0,00 | 4.245.000,00 | 0,00 | 4.245.000,00 | 0,00 |
| 9010300 | Ritenute su redditi da lavoro autonomo | 150.000,00 | 0,00 | 150.000,00 | 0,00 | 150.000,00 | 0,00 |
| 9019900 | Altre entrate per partite di giro | 4.300.000,00 | 0,00 | 4.300.000,00 | 0,00 | 4.300.000,00 | 0,00 |
| | Totale Tipologia 100 | 12.375.000,00 | 0,00 | 12.325.000,00 | 0,00 | 12.325.000,00 | 0,00 |
| 9020000 | Tipologia 200: Entrate per conto terzi | | | | | | |
| 9020200 | Trasferimenti da Amministrazioni pubbliche per operazioni conto terzi | 1.000.000,00 | 0,00 | 1.000.000,00 | 0,00 | 1.000.000,00 | 0,00 |
| 9020400 | Depositi di/preso terzi | 110.000,00 | 0,00 | 110.000,00 | 0,00 | 110.000,00 | 0,00 |
| 9029900 | Altre entrate per conto terzi | 2.000.000,00 | 0,00 | 2.000.000,00 | 0,00 | 2.000.000,00 | 0,00 |
| | Totale Tipologia 200 | 3.110.000,00 | 0,00 | 3.110.000,00 | 0,00 | 3.110.000,00 | 0,00 |
| 9000000 | TOTALE TITOLO 9 | 15.485.000,00 | 0,00 | 15.435.000,00 | 0,00 | 15.435.000,00 | 0,00 |
| | TOTALE TITOLI | 278.649.369,81 | 207.329.188,70 | 229.032.900,59 | 157.608.565,67 | 109.962.929,30 | 38.538.594,38 |



PROSPETTO DELLE SPESE DI BILANCIO PER MISSIONI, PROGRAMMI E MACROAGGREGATI

SPESE CORRENTI - PREVISIONI DI COMPETENZA

Esercizio Finanziario 2023 (Triennio 2023-2025)

| MISSIONI E PROGRAMMI \ MACROAGGREGATI | | Redditi da lavoro dipendente | Imposte e tasse a carico dell'ente | Acquisto di beni e servizi | Trasferimenti correnti | Interessi passivi | Altre spese per redditi da capitale | Rimborsi e poste correttive delle entrate | Altre spese correnti | Totale |
|--|---|---------------------------------|---------------------------------------|-------------------------------|---------------------------|-------------------|--|---|----------------------|----------------------|
| | | 101 | 102 | 103 | 104 | 107 | 108 | 109 | 110 | 100 |
| 01 | Missione 1 - Servizi istituzionali, generali e di gestione | | | | | | | | | |
| 01 | Organi istituzionali | 588.874,00 | 38.906,98 | 216.675,00 | 0,00 | 0,00 | 0,00 | 0,00 | 0,00 | 844.455,98 |
| 02 | Segreteria generale | 201.350,73 | 25.000,00 | 680.649,00 | 0,00 | 0,00 | 0,00 | 0,00 | 70.000,00 | 976.999,73 |
| 03 | Gestione economica, finanziaria, programmazione e provveditorato | 1.123.564,35 | 80.545,62 | 159.346,00 | 15.504.727,95 | 5.000,00 | 0,00 | 0,00 | 0,00 | 16.873.183,92 |
| 04 | Gestione delle entrate tributarie e servizi fiscali | 180.434,53 | 81.752,05 | 29.000,00 | 0,00 | 0,00 | 0,00 | 17.000,00 | 0,00 | 308.186,58 |
| 05 | Gestione dei beni demaniali e patrimoniali | 281.405,84 | 106.368,09 | 1.065.000,00 | 0,00 | 0,00 | 0,00 | 0,00 | 40.000,00 | 1.492.773,93 |
| 06 | Ufficio tecnico | 620.840,65 | 43.769,45 | 780.963,10 | 0,00 | 0,00 | 0,00 | 0,00 | 0,00 | 1.445.573,20 |
| 08 | Statistica e sistemi informativi | 71.475,17 | 4.798,90 | 250,00 | 0,00 | 0,00 | 0,00 | 0,00 | 0,00 | 76.524,07 |
| 10 | Risorse umane | 341.287,01 | 20.834,80 | 30.000,00 | 0,00 | 0,00 | 0,00 | 0,00 | 0,00 | 392.121,81 |
| 11 | Altri servizi generali | 1.724.707,57 | 139.739,81 | 387.241,15 | 1.500,00 | 0,00 | 0,00 | 10.000,00 | 326.112,92 | 2.589.301,45 |
| | TOTALE MISSIONE 1 - Servizi istituzionali, generali e di gestione | 5.133.939,85 | 541.715,70 | 3.349.124,25 | 15.506.227,95 | 5.000,00 | 0,00 | 27.000,00 | 436.112,92 | 24.999.120,67 |
| 03 | Missione 3 - Ordine pubblico e sicurezza | | | | | | | | | |
| 01 | Polizia locale e amministrativa | 1.286.812,84 | 90.006,38 | 0,00 | 0,00 | 0,00 | 0,00 | 0,00 | 0,00 | 1.376.819,22 |
| | TOTALE MISSIONE 3 - Ordine pubblico e sicurezza | 1.286.812,84 | 90.006,38 | 0,00 | 0,00 | 0,00 | 0,00 | 0,00 | 0,00 | 1.376.819,22 |
| 04 | Missione 4 - Istruzione e diritto allo studio | | | | | | | | | |
| 02 | Altri ordini di istruzione non universitaria | 175.785,72 | 18.060,09 | 1.890.223,58 | 1.140.000,00 | 0,00 | 0,00 | 0,00 | 0,00 | 3.224.069,39 |
| 04 | Istruzione universitaria | 0,00 | 0,00 | 0,00 | 360.000,00 | 0,00 | 0,00 | 0,00 | 0,00 | 360.000,00 |
| 06 | Servizi ausiliari all'istruzione | 0,00 | 0,00 | 0,00 | 5.000,00 | 0,00 | 0,00 | 0,00 | 0,00 | 5.000,00 |
| 07 | Diritto allo studio | 0,00 | 0,00 | 0,00 | 5.000,00 | 0,00 | 0,00 | 0,00 | 0,00 | 5.000,00 |
| | TOTALE MISSIONE 4 - Istruzione e diritto allo studio | 175.785,72 | 18.060,09 | 1.890.223,58 | 1.510.000,00 | 0,00 | 0,00 | 0,00 | 0,00 | 3.594.069,39 |
| 05 | Missione 5 - Tutela e valorizzazione dei beni e attività culturali | | | | | | | | | |
| 01 | Valorizzazione dei beni di interesse storico | 304.833,13 | 20.316,50 | 1.000,00 | 0,00 | 0,00 | 0,00 | 0,00 | 0,00 | 326.149,63 |



PROSPETTO DELLE SPESE DI BILANCIO PER MISSIONI, PROGRAMMI E MACROAGGREGATI

SPESE CORRENTI - PREVISIONI DI COMPETENZA

Esercizio Finanziario 2023 (Triennio 2023-2025)

| MISSIONI E PROGRAMMI \ MACROAGGREGATI | | Redditi da lavoro dipendente | Imposte e tasse a carico dell'ente | Acquisto di beni e servizi | Trasferimenti correnti | Interessi passivi | Altre spese per redditi da capitale | Rimborsi e poste correttive delle entrate | Altre spese correnti | Totale |
|--|---|---------------------------------|---------------------------------------|-------------------------------|---------------------------|-------------------|--|---|----------------------|---------------------|
| | | 101 | 102 | 103 | 104 | 107 | 108 | 109 | 110 | 100 |
| 02 | Attività culturali e interventi diversi nel settore culturale | 32.264,15 | 2.163,26 | 71.000,00 | 0,00 | 0,00 | 0,00 | 0,00 | 0,00 | 105.427,41 |
| | TOTALE MISSIONE 5 - Tutela e valorizzazione dei beni e attività culturali | 337.097,28 | 22.479,76 | 72.000,00 | 0,00 | 0,00 | 0,00 | 0,00 | 0,00 | 431.577,04 |
| 06 | Missione 6 - Politiche giovanili, sport e tempo libero | | | | | | | | | |
| 01 | Sport e tempo libero | 0,00 | 0,00 | 1.150,00 | 10.000,00 | 0,00 | 0,00 | 0,00 | 0,00 | 11.150,00 |
| | TOTALE MISSIONE 6 - Politiche giovanili, sport e tempo libero | 0,00 | 0,00 | 1.150,00 | 10.000,00 | 0,00 | 0,00 | 0,00 | 0,00 | 11.150,00 |
| 07 | Missione 7 - Turismo | | | | | | | | | |
| 01 | Sviluppo e valorizzazione del turismo | 149.766,70 | 9.999,54 | 61.000,00 | 60.000,00 | 0,00 | 0,00 | 0,00 | 0,00 | 280.766,24 |
| | TOTALE MISSIONE 7 - Turismo | 149.766,70 | 9.999,54 | 61.000,00 | 60.000,00 | 0,00 | 0,00 | 0,00 | 0,00 | 280.766,24 |
| 08 | Missione 8 - Assetto del territorio ed edilizia abitativa | | | | | | | | | |
| 01 | Urbanistica e assetto del territorio | 381.807,97 | 24.229,79 | 6.700,00 | 0,00 | 0,00 | 0,00 | 0,00 | 0,00 | 412.737,76 |
| | TOTALE MISSIONE 8 - Assetto del territorio ed edilizia abitativa | 381.807,97 | 24.229,79 | 6.700,00 | 0,00 | 0,00 | 0,00 | 0,00 | 0,00 | 412.737,76 |
| 09 | Missione 9 - Sviluppo sostenibile e tutela del territorio e dell'ambiente | | | | | | | | | |
| 01 | Difesa del suolo | 597.629,17 | 34.697,74 | 3.082.995,63 | 0,00 | 0,00 | 0,00 | 0,00 | 0,00 | 3.715.322,54 |
| 02 | Tutela, valorizzazione e recupero ambientale | 228.231,41 | 17.539,13 | 403.500,00 | 30.000,00 | 0,00 | 0,00 | 0,00 | 0,00 | 679.270,54 |
| 03 | Rifiuti | 187.463,79 | 11.110,23 | 600.750,00 | 0,00 | 0,00 | 0,00 | 0,00 | 0,00 | 799.324,02 |
| 05 | Aree protette, parchi naturali, protezione naturalistica e forestazione | 923.293,99 | 64.844,46 | 45.361,86 | 0,00 | 0,00 | 0,00 | 0,00 | 0,00 | 1.033.500,31 |
| 06 | Tutela e valorizzazione delle risorse idriche | 108.986,19 | 6.925,51 | 6.000,00 | 0,00 | 0,00 | 0,00 | 0,00 | 0,00 | 121.911,70 |
| 08 | Qualità dell'aria e riduzione dell'inquinamento | 86.100,38 | 5.721,20 | 2.500,00 | 0,00 | 0,00 | 0,00 | 20.000,00 | 0,00 | 114.321,58 |
| | TOTALE MISSIONE 9 - Sviluppo sostenibile e tutela del territorio e dell'ambiente | 2.131.704,93 | 140.838,27 | 4.141.107,49 | 30.000,00 | 0,00 | 0,00 | 20.000,00 | 0,00 | 6.463.650,69 |
| 10 | Missione 10 - Trasporti e diritto alla mobilità | | | | | | | | | |



PROSPETTO DELLE SPESE DI BILANCIO PER MISSIONI, PROGRAMMI E MACROAGGREGATI

SPESE CORRENTI - PREVISIONI DI COMPETENZA

Esercizio Finanziario 2023 (Triennio 2023-2025)

| MISSIONI E PROGRAMMI \ MACROAGGREGATI | | Redditi da lavoro dipendente | Imposte e tasse a carico dell'ente | Acquisto di beni e servizi | Trasferimenti correnti | Interessi passivi | Altre spese per redditi da capitale | Rimborsi e poste correttive delle entrate | Altre spese correnti | Totale |
|---|--|---------------------------------|---------------------------------------|-------------------------------|---------------------------|-------------------|--|---|----------------------|---------------------|
| | | 101 | 102 | 103 | 104 | 107 | 108 | 109 | 110 | 100 |
| 02 | Trasporto pubblico locale | 0,00 | 0,00 | 1.000,00 | 23.000,00 | 0,00 | 0,00 | 0,00 | 0,00 | 24.000,00 |
| 05 | Viabilità e infrastrutture stradali | 3.392.926,63 | 225.229,04 | 3.705.786,98 | 0,00 | 0,00 | 0,00 | 0,00 | 0,00 | 7.323.942,65 |
| TOTALE MISSIONE 10 - Trasporti e diritto alla mobilità | | 3.392.926,63 | 225.229,04 | 3.706.786,98 | 23.000,00 | 0,00 | 0,00 | 0,00 | 0,00 | 7.347.942,65 |
| 11 | Missione 11 - Soccorso civile | | | | | | | | | |
| 01 | Sistema di protezione civile | 76.188,14 | 4.404,66 | 412.205,00 | 0,00 | 0,00 | 0,00 | 0,00 | 0,00 | 492.797,80 |
| TOTALE MISSIONE 11 - Soccorso civile | | 76.188,14 | 4.404,66 | 412.205,00 | 0,00 | 0,00 | 0,00 | 0,00 | 0,00 | 492.797,80 |
| 12 | Missione 12 - Diritti sociali, politiche sociali e famiglia | | | | | | | | | |
| 02 | Interventi per la disabilità | 383.655,18 | 23.550,05 | 3.068.600,06 | 0,00 | 0,00 | 0,00 | 0,00 | 0,00 | 3.475.805,29 |
| 04 | Interventi per soggetti a rischio di esclusione sociale | 0,00 | 0,00 | 1.235.288,75 | 0,00 | 0,00 | 0,00 | 0,00 | 0,00 | 1.235.288,75 |
| 07 | Programmazione e governo della rete dei servizi sociosanitari e sociali | 0,00 | 0,00 | 413.216,40 | 0,00 | 0,00 | 0,00 | 0,00 | 0,00 | 413.216,40 |
| TOTALE MISSIONE 12 - Diritti sociali, politiche sociali e famiglia | | 383.655,18 | 23.550,05 | 4.717.105,21 | 0,00 | 0,00 | 0,00 | 0,00 | 0,00 | 5.124.310,44 |
| 14 | Missione 14 - Sviluppo economico e competitività | | | | | | | | | |
| 01 | Industria PMI e Artigianato | 34.153,91 | 2.261,51 | 1.000,00 | 13.520,00 | 0,00 | 0,00 | 0,00 | 0,00 | 50.935,42 |
| TOTALE MISSIONE 14 - Sviluppo economico e competitività | | 34.153,91 | 2.261,51 | 1.000,00 | 13.520,00 | 0,00 | 0,00 | 0,00 | 0,00 | 50.935,42 |
| 15 | Missione 15 - Politiche per il lavoro e la formazione professionale | | | | | | | | | |
| 01 | Servizi per lo sviluppo del mercato del lavoro | 101.990,69 | 6.837,47 | 5.500,00 | 0,00 | 0,00 | 0,00 | 0,00 | 0,00 | 114.328,16 |
| 02 | Formazione professionale | 0,00 | 0,00 | 350,00 | 0,00 | 0,00 | 0,00 | 0,00 | 0,00 | 350,00 |
| 03 | Sostegno all'occupazione | 0,00 | 0,00 | 0,00 | 0,00 | 0,00 | 0,00 | 0,00 | 0,00 | 0,00 |
| TOTALE MISSIONE 15 - Politiche per il lavoro e la formazione professionale | | 101.990,69 | 6.837,47 | 5.850,00 | 0,00 | 0,00 | 0,00 | 0,00 | 0,00 | 114.678,16 |
| 16 | Missione 16 - Agricoltura, politiche agroalimentari e pesca | | | | | | | | | |
| 01 | Sviluppo del settore agricolo e del sistema agroalimentare | 19.201,02 | 1.290,97 | 67.300,00 | 0,00 | 0,00 | 0,00 | 0,00 | 0,00 | 87.791,99 |



L.C.C. di Ragusa già
Prov. Reg. le di Ragusa

PROSPETTO DELLE SPESE DI BILANCIO PER MISSIONI, PROGRAMMI E MACROAGGREGATI

SPESE CORRENTI - PREVISIONI DI COMPETENZA

Esercizio Finanziario 2023 (Triennio 2023-2025)

| MISSIONI E PROGRAMMI \ MACROAGGREGATI | | Redditi da lavoro dipendente | Imposte e tasse a carico dell'ente | Acquisto di beni e servizi | Trasferimenti correnti | Interessi passivi | Altre spese per redditi da capitale | Rimborsi e poste correttive delle entrate | Altre spese correnti | Totale |
|--|---|---------------------------------|---------------------------------------|-------------------------------|---------------------------|---------------------|--|---|----------------------|----------------------|
| | | 101 | 102 | 103 | 104 | 107 | 108 | 109 | 110 | 100 |
| 02 | Caccia e pesca | 161.436,32 | 10.573,30 | 76.700,00 | 0,00 | 0,00 | 0,00 | 0,00 | 0,00 | 248.709,62 |
| | TOTALE MISSIONE 16 - Agricoltura, politiche agroalimentari e pesca | 180.637,34 | 11.864,27 | 144.000,00 | 0,00 | 0,00 | 0,00 | 0,00 | 0,00 | 336.501,61 |
| 20 | Missione 20 - Fondi e accantonamenti | | | | | | | | | |
| 01 | Fondo di riserva | 0,00 | 0,00 | 0,00 | 0,00 | 0,00 | 0,00 | 0,00 | 440.000,00 | 440.000,00 |
| 02 | Fondo crediti di dubbia esigibilità | 0,00 | 0,00 | 0,00 | 0,00 | 0,00 | 0,00 | 0,00 | 864.126,71 | 864.126,71 |
| 03 | Altri Fondi | 0,00 | 0,00 | 0,00 | 0,00 | 0,00 | 0,00 | 0,00 | 119.482,68 | 119.482,68 |
| | TOTALE MISSIONE 20 - Fondi e accantonamenti | 0,00 | 0,00 | 0,00 | 0,00 | 0,00 | 0,00 | 0,00 | 1.423.609,39 | 1.423.609,39 |
| 50 | Missione 50 - Debito pubblico | | | | | | | | | |
| 01 | Quota interessi ammortamento mutui e prestiti obbligazionari | 0,00 | 0,00 | 0,00 | 0,00 | 1.169.463,65 | 0,00 | 0,00 | 0,00 | 1.169.463,65 |
| | TOTALE MISSIONE 50 - Debito pubblico | 0,00 | 0,00 | 0,00 | 0,00 | 1.169.463,65 | 0,00 | 0,00 | 0,00 | 1.169.463,65 |
| | TOTALE MACROAGGREGATI | 13.766.467,18 | 1.121.476,53 | 18.508.252,51 | 17.152.747,95 | 1.174.463,65 | 0,00 | 47.000,00 | 1.859.722,31 | 53.630.130,13 |



PROSPETTO DELLE SPESE DI BILANCIO PER MISSIONI, PROGRAMMI E MACROAGGREGATI

SPESE CORRENTI - PREVISIONI DI COMPETENZA

Esercizio Finanziario 2024 (Triennio 2023-2025)

| MISSIONI E PROGRAMMI \ MACROAGGREGATI | | Redditi da lavoro dipendente | Imposte e tasse a carico dell'ente | Acquisto di beni e servizi | Trasferimenti correnti | Interessi passivi | Altre spese per redditi da capitale | Rimborsi e poste correttive delle entrate | Altre spese correnti | Totale |
|--|---|---------------------------------|---------------------------------------|-------------------------------|---------------------------|-------------------|--|---|----------------------|----------------------|
| | | 101 | 102 | 103 | 104 | 107 | 108 | 109 | 110 | 100 |
| 01 | Missione 1 - Servizi istituzionali, generali e di gestione | | | | | | | | | |
| 01 | Organi istituzionali | 562.862,01 | 37.371,16 | 216.675,00 | 0,00 | 0,00 | 0,00 | 0,00 | 0,00 | 816.908,17 |
| 02 | Segreteria generale | 201.350,73 | 25.000,00 | 321.550,00 | 0,00 | 0,00 | 0,00 | 0,00 | 70.000,00 | 617.900,73 |
| 03 | Gestione economica, finanziaria, programmazione e provveditorato | 976.594,55 | 69.745,62 | 154.100,00 | 15.504.727,95 | 5.000,00 | 0,00 | 0,00 | 0,00 | 16.710.168,12 |
| 04 | Gestione delle entrate tributarie e servizi fiscali | 176.574,49 | 81.752,05 | 29.000,00 | 0,00 | 0,00 | 0,00 | 17.000,00 | 0,00 | 304.326,54 |
| 05 | Gestione dei beni demaniali e patrimoniali | 281.405,84 | 106.368,09 | 718.000,00 | 0,00 | 0,00 | 0,00 | 0,00 | 40.000,00 | 1.145.773,93 |
| 06 | Ufficio tecnico | 579.377,26 | 43.673,40 | 589.751,00 | 0,00 | 0,00 | 0,00 | 0,00 | 0,00 | 1.212.801,66 |
| 08 | Statistica e sistemi informativi | 71.475,17 | 4.798,90 | 250,00 | 0,00 | 0,00 | 0,00 | 0,00 | 0,00 | 76.524,07 |
| 10 | Risorse umane | 311.806,35 | 20.834,80 | 30.000,00 | 0,00 | 0,00 | 0,00 | 0,00 | 0,00 | 362.641,15 |
| 11 | Altri servizi generali | 1.572.507,39 | 123.708,58 | 287.241,15 | 1.500,00 | 0,00 | 0,00 | 10.000,00 | 326.112,92 | 2.321.070,04 |
| | TOTALE MISSIONE 1 - Servizi istituzionali, generali e di gestione | 4.733.953,79 | 513.252,60 | 2.346.567,15 | 15.506.227,95 | 5.000,00 | 0,00 | 27.000,00 | 436.112,92 | 23.568.114,41 |
| 03 | Missione 3 - Ordine pubblico e sicurezza | | | | | | | | | |
| 01 | Polizia locale e amministrativa | 1.054.545,18 | 70.283,93 | 0,00 | 0,00 | 0,00 | 0,00 | 0,00 | 0,00 | 1.124.829,11 |
| | TOTALE MISSIONE 3 - Ordine pubblico e sicurezza | 1.054.545,18 | 70.283,93 | 0,00 | 0,00 | 0,00 | 0,00 | 0,00 | 0,00 | 1.124.829,11 |
| 04 | Missione 4 - Istruzione e diritto allo studio | | | | | | | | | |
| 02 | Altri ordini di istruzione non universitaria | 79.347,29 | 5.282,56 | 1.373.325,18 | 1.140.000,00 | 0,00 | 0,00 | 0,00 | 0,00 | 2.597.955,03 |
| 04 | Istruzione universitaria | 0,00 | 0,00 | 0,00 | 360.000,00 | 0,00 | 0,00 | 0,00 | 0,00 | 360.000,00 |
| 06 | Servizi ausiliari all'istruzione | 0,00 | 0,00 | 0,00 | 5.000,00 | 0,00 | 0,00 | 0,00 | 0,00 | 5.000,00 |
| 07 | Diritto allo studio | 0,00 | 0,00 | 0,00 | 5.000,00 | 0,00 | 0,00 | 0,00 | 0,00 | 5.000,00 |
| | TOTALE MISSIONE 4 - Istruzione e diritto allo studio | 79.347,29 | 5.282,56 | 1.373.325,18 | 1.510.000,00 | 0,00 | 0,00 | 0,00 | 0,00 | 2.967.955,03 |
| 05 | Missione 5 - Tutela e valorizzazione dei beni e attività culturali | | | | | | | | | |
| 01 | Valorizzazione dei beni di interesse storico | 275.350,11 | 18.338,14 | 1.000,00 | 0,00 | 0,00 | 0,00 | 0,00 | 0,00 | 294.688,25 |



PROSPETTO DELLE SPESE DI BILANCIO PER MISSIONI, PROGRAMMI E MACROAGGREGATI

SPESE CORRENTI - PREVISIONI DI COMPETENZA

Esercizio Finanziario 2024 (Triennio 2023-2025)

| MISSIONI E PROGRAMMI \ MACROAGGREGATI | | Redditi da lavoro dipendente | Imposte e tasse a carico dell'ente | Acquisto di beni e servizi | Trasferimenti correnti | Interessi passivi | Altre spese per redditi da capitale | Rimborsi e poste correttive delle entrate | Altre spese correnti | Totale |
|--|---|---------------------------------|---------------------------------------|-------------------------------|---------------------------|-------------------|--|---|----------------------|---------------------|
| | | 101 | 102 | 103 | 104 | 107 | 108 | 109 | 110 | 100 |
| 02 | Attività culturali e interventi diversi nel settore culturale | 32.264,15 | 2.163,26 | 71.000,00 | 0,00 | 0,00 | 0,00 | 0,00 | 0,00 | 105.427,41 |
| | TOTALE MISSIONE 5 - Tutela e valorizzazione dei beni e attività culturali | 307.614,26 | 20.501,40 | 72.000,00 | 0,00 | 0,00 | 0,00 | 0,00 | 0,00 | 400.115,66 |
| 06 | Missione 6 - Politiche giovanili, sport e tempo libero | | | | | | | | | |
| 01 | Sport e tempo libero | 0,00 | 0,00 | 1.150,00 | 10.000,00 | 0,00 | 0,00 | 0,00 | 0,00 | 11.150,00 |
| | TOTALE MISSIONE 6 - Politiche giovanili, sport e tempo libero | 0,00 | 0,00 | 1.150,00 | 10.000,00 | 0,00 | 0,00 | 0,00 | 0,00 | 11.150,00 |
| 07 | Missione 7 - Turismo | | | | | | | | | |
| 01 | Sviluppo e valorizzazione del turismo | 149.766,70 | 9.999,54 | 61.000,00 | 60.000,00 | 0,00 | 0,00 | 0,00 | 0,00 | 280.766,24 |
| | TOTALE MISSIONE 7 - Turismo | 149.766,70 | 9.999,54 | 61.000,00 | 60.000,00 | 0,00 | 0,00 | 0,00 | 0,00 | 280.766,24 |
| 08 | Missione 8 - Assetto del territorio ed edilizia abitativa | | | | | | | | | |
| 01 | Urbanistica e assetto del territorio | 362.785,08 | 24.229,79 | 6.700,00 | 0,00 | 0,00 | 0,00 | 0,00 | 0,00 | 393.714,87 |
| | TOTALE MISSIONE 8 - Assetto del territorio ed edilizia abitativa | 362.785,08 | 24.229,79 | 6.700,00 | 0,00 | 0,00 | 0,00 | 0,00 | 0,00 | 393.714,87 |
| 09 | Missione 9 - Sviluppo sostenibile e tutela del territorio e dell'ambiente | | | | | | | | | |
| 01 | Difesa del suolo | 478.857,84 | 30.741,02 | 250.750,00 | 0,00 | 0,00 | 0,00 | 0,00 | 0,00 | 760.348,86 |
| 02 | Tutela, valorizzazione e recupero ambientale | 214.550,03 | 14.379,41 | 1.003.500,00 | 30.000,00 | 0,00 | 0,00 | 0,00 | 0,00 | 1.262.429,44 |
| 03 | Rifiuti | 166.920,12 | 11.110,23 | 313.750,00 | 0,00 | 0,00 | 0,00 | 0,00 | 0,00 | 491.780,35 |
| 05 | Aree protette, parchi naturali, protezione naturalistica e forestazione | 818.895,22 | 54.390,87 | 25.650,00 | 0,00 | 0,00 | 0,00 | 0,00 | 0,00 | 898.936,09 |
| 06 | Tutela e valorizzazione delle risorse idriche | 108.986,19 | 6.925,51 | 6.000,00 | 0,00 | 0,00 | 0,00 | 0,00 | 0,00 | 121.911,70 |
| 08 | Qualità dell'aria e riduzione dell'inquinamento | 86.100,38 | 5.721,20 | 2.500,00 | 0,00 | 0,00 | 0,00 | 0,00 | 0,00 | 94.321,58 |
| | TOTALE MISSIONE 9 - Sviluppo sostenibile e tutela del territorio e dell'ambiente | 1.874.309,78 | 123.268,24 | 1.602.150,00 | 30.000,00 | 0,00 | 0,00 | 0,00 | 0,00 | 3.629.728,02 |
| 10 | Missione 10 - Trasporti e diritto alla mobilità | | | | | | | | | |



PROSPETTO DELLE SPESE DI BILANCIO PER MISSIONI, PROGRAMMI E MACROAGGREGATI

SPESE CORRENTI - PREVISIONI DI COMPETENZA

Esercizio Finanziario 2024 (Triennio 2023-2025)

| MISSIONI E PROGRAMMI \ MACROAGGREGATI | | Redditi da lavoro dipendente | Imposte e tasse a carico dell'ente | Acquisto di beni e servizi | Trasferimenti correnti | Interessi passivi | Altre spese per redditi da capitale | Rimborsi e poste correttive delle entrate | Altre spese correnti | Totale |
|--|---|---------------------------------|---------------------------------------|-------------------------------|---------------------------|-------------------|--|---|----------------------|---------------------|
| | | 101 | 102 | 103 | 104 | 107 | 108 | 109 | 110 | 100 |
| 02 | Trasporto pubblico locale | 0,00 | 0,00 | 1.000,00 | 23.000,00 | 0,00 | 0,00 | 0,00 | 0,00 | 24.000,00 |
| 05 | Viabilità e infrastrutture stradali | 3.041.538,24 | 206.712,64 | 2.022.170,74 | 0,00 | 0,00 | 0,00 | 0,00 | 0,00 | 5.270.421,62 |
| | TOTALE MISSIONE 10 - Trasporti e diritto alla mobilità | 3.041.538,24 | 206.712,64 | 2.023.170,74 | 23.000,00 | 0,00 | 0,00 | 0,00 | 0,00 | 5.294.421,62 |
| 11 | Missione 11 - Soccorso civile | | | | | | | | | |
| 01 | Sistema di protezione civile | 65.637,29 | 4.404,66 | 412.205,00 | 0,00 | 0,00 | 0,00 | 0,00 | 0,00 | 482.246,95 |
| | TOTALE MISSIONE 11 - Soccorso civile | 65.637,29 | 4.404,66 | 412.205,00 | 0,00 | 0,00 | 0,00 | 0,00 | 0,00 | 482.246,95 |
| 12 | Missione 12 - Diritti sociali, politiche sociali e famiglia | | | | | | | | | |
| 02 | Interventi per la disabilità | 324.033,47 | 21.571,69 | 2.480.000,00 | 0,00 | 0,00 | 0,00 | 0,00 | 0,00 | 2.825.605,16 |
| 04 | Interventi per soggetti a rischio di esclusione sociale | 0,00 | 0,00 | 1.235.288,75 | 0,00 | 0,00 | 0,00 | 0,00 | 0,00 | 1.235.288,75 |
| 07 | Programmazione e governo della rete dei servizi socio-sanitari e sociali | 0,00 | 0,00 | 363.216,40 | 0,00 | 0,00 | 0,00 | 0,00 | 0,00 | 363.216,40 |
| | TOTALE MISSIONE 12 - Diritti sociali, politiche sociali e famiglia | 324.033,47 | 21.571,69 | 4.078.505,15 | 0,00 | 0,00 | 0,00 | 0,00 | 0,00 | 4.424.110,31 |
| 14 | Missione 14 - Sviluppo economico e competitività | | | | | | | | | |
| 01 | Industria PMI e Artigianato | 34.153,91 | 2.261,51 | 1.000,00 | 13.520,00 | 0,00 | 0,00 | 0,00 | 0,00 | 50.935,42 |
| | TOTALE MISSIONE 14 - Sviluppo economico e competitività | 34.153,91 | 2.261,51 | 1.000,00 | 13.520,00 | 0,00 | 0,00 | 0,00 | 0,00 | 50.935,42 |
| 15 | Missione 15 - Politiche per il lavoro e la formazione professionale | | | | | | | | | |
| 01 | Servizi per lo sviluppo del mercato del lavoro | 101.990,69 | 6.837,47 | 5.500,00 | 0,00 | 0,00 | 0,00 | 0,00 | 0,00 | 114.328,16 |
| 02 | Formazione professionale | 0,00 | 0,00 | 350,00 | 0,00 | 0,00 | 0,00 | 0,00 | 0,00 | 350,00 |
| 03 | Sostegno all'occupazione | 0,00 | 0,00 | 0,00 | 0,00 | 0,00 | 0,00 | 0,00 | 0,00 | 0,00 |
| | TOTALE MISSIONE 15 - Politiche per il lavoro e la formazione professionale | 101.990,69 | 6.837,47 | 5.850,00 | 0,00 | 0,00 | 0,00 | 0,00 | 0,00 | 114.678,16 |
| 16 | Missione 16 - Agricoltura, politiche agroalimentari e pesca | | | | | | | | | |
| 01 | Sviluppo del settore agricolo e del sistema agroalimentare | 19.201,02 | 1.290,97 | 67.300,00 | 0,00 | 0,00 | 0,00 | 0,00 | 0,00 | 87.791,99 |



L.C.C. di Ragusa già
Prov. Reg. le di Ragusa

PROSPETTO DELLE SPESE DI BILANCIO PER MISSIONI, PROGRAMMI E MACROAGGREGATI

SPESE CORRENTI - PREVISIONI DI COMPETENZA

Esercizio Finanziario 2024 (Triennio 2023-2025)

| MISSIONI E PROGRAMMI \ MACROAGGREGATI | | Redditi da lavoro dipendente | Imposte e tasse a carico dell'ente | Acquisto di beni e servizi | Trasferimenti correnti | Interessi passivi | Altre spese per redditi da capitale | Rimborsi e poste correttive delle entrate | Altre spese correnti | Totale |
|--|---|---------------------------------|---------------------------------------|-------------------------------|---------------------------|---------------------|--|---|----------------------|----------------------|
| | | 101 | 102 | 103 | 104 | 107 | 108 | 109 | 110 | 100 |
| 02 | Caccia e pesca | 158.760,67 | 10.573,30 | 76.700,00 | 0,00 | 0,00 | 0,00 | 0,00 | 0,00 | 246.033,97 |
| | TOTALE MISSIONE 16 - Agricoltura, politiche agroalimentari e pesca | 177.961,69 | 11.864,27 | 144.000,00 | 0,00 | 0,00 | 0,00 | 0,00 | 0,00 | 333.825,96 |
| 20 | Missione 20 - Fondi e accantonamenti | | | | | | | | | |
| 01 | Fondo di riserva | 0,00 | 0,00 | 0,00 | 0,00 | 0,00 | 0,00 | 0,00 | 440.000,00 | 440.000,00 |
| 02 | Fondo crediti di dubbia esigibilità | 0,00 | 0,00 | 0,00 | 0,00 | 0,00 | 0,00 | 0,00 | 866.393,12 | 866.393,12 |
| 03 | Altri Fondi | 0,00 | 0,00 | 0,00 | 0,00 | 0,00 | 0,00 | 0,00 | 355.723,83 | 355.723,83 |
| | TOTALE MISSIONE 20 - Fondi e accantonamenti | 0,00 | 0,00 | 0,00 | 0,00 | 0,00 | 0,00 | 0,00 | 1.662.116,95 | 1.662.116,95 |
| 50 | Missione 50 - Debito pubblico | | | | | | | | | |
| 01 | Quota interessi ammortamento mutui e prestiti obbligazionari | 0,00 | 0,00 | 0,00 | 0,00 | 1.140.778,77 | 0,00 | 0,00 | 0,00 | 1.140.778,77 |
| | TOTALE MISSIONE 50 - Debito pubblico | 0,00 | 0,00 | 0,00 | 0,00 | 1.140.778,77 | 0,00 | 0,00 | 0,00 | 1.140.778,77 |
| | TOTALE MACROAGGREGATI | 12.307.637,37 | 1.020.470,30 | 12.127.623,22 | 17.152.747,95 | 1.145.778,77 | 0,00 | 27.000,00 | 2.098.229,87 | 45.879.487,48 |



PROSPETTO DELLE SPESE DI BILANCIO PER MISSIONI, PROGRAMMI E MACROAGGREGATI

SPESE CORRENTI - PREVISIONI DI COMPETENZA

Esercizio Finanziario 2025 (Triennio 2023-2025)

| MISSIONI E PROGRAMMI \ MACROAGGREGATI | | Redditi da lavoro dipendente | Imposte e tasse a carico dell'ente | Acquisto di beni e servizi | Trasferimenti correnti | Interessi passivi | Altre spese per redditi da capitale | Rimborsi e poste correttive delle entrate | Altre spese correnti | Totale |
|--|---|---------------------------------|---------------------------------------|-------------------------------|---------------------------|-------------------|--|---|----------------------|----------------------|
| | | 101 | 102 | 103 | 104 | 107 | 108 | 109 | 110 | 100 |
| 01 | Missione 1 - Servizi istituzionali, generali e di gestione | | | | | | | | | |
| 01 | Organi istituzionali | 562.862,01 | 37.371,16 | 216.675,00 | 0,00 | 0,00 | 0,00 | 0,00 | 0,00 | 816.908,17 |
| 02 | Segreteria generale | 201.350,73 | 25.000,00 | 321.550,00 | 0,00 | 0,00 | 0,00 | 0,00 | 70.000,00 | 617.900,73 |
| 03 | Gestione economica, finanziaria, programmazione e provveditorato | 976.594,55 | 69.745,62 | 154.100,00 | 15.504.727,95 | 5.000,00 | 0,00 | 0,00 | 0,00 | 16.710.168,12 |
| 04 | Gestione delle entrate tributarie e servizi fiscali | 176.574,49 | 81.752,05 | 29.000,00 | 0,00 | 0,00 | 0,00 | 17.000,00 | 0,00 | 304.326,54 |
| 05 | Gestione dei beni demaniali e patrimoniali | 281.405,84 | 106.368,09 | 718.000,00 | 0,00 | 0,00 | 0,00 | 0,00 | 40.000,00 | 1.145.773,93 |
| 06 | Ufficio tecnico | 579.377,26 | 43.673,40 | 589.751,00 | 0,00 | 0,00 | 0,00 | 0,00 | 0,00 | 1.212.801,66 |
| 08 | Statistica e sistemi informativi | 71.475,17 | 4.798,90 | 250,00 | 0,00 | 0,00 | 0,00 | 0,00 | 0,00 | 76.524,07 |
| 10 | Risorse umane | 311.806,35 | 20.834,80 | 30.000,00 | 0,00 | 0,00 | 0,00 | 0,00 | 0,00 | 362.641,15 |
| 11 | Altri servizi generali | 1.572.507,39 | 123.708,58 | 287.241,15 | 1.500,00 | 0,00 | 0,00 | 10.000,00 | 326.112,92 | 2.321.070,04 |
| | TOTALE MISSIONE 1 - Servizi istituzionali, generali e di gestione | 4.733.953,79 | 513.252,60 | 2.346.567,15 | 15.506.227,95 | 5.000,00 | 0,00 | 27.000,00 | 436.112,92 | 23.568.114,41 |
| 03 | Missione 3 - Ordine pubblico e sicurezza | | | | | | | | | |
| 01 | Polizia locale e amministrativa | 1.054.545,18 | 70.283,93 | 0,00 | 0,00 | 0,00 | 0,00 | 0,00 | 0,00 | 1.124.829,11 |
| | TOTALE MISSIONE 3 - Ordine pubblico e sicurezza | 1.054.545,18 | 70.283,93 | 0,00 | 0,00 | 0,00 | 0,00 | 0,00 | 0,00 | 1.124.829,11 |
| 04 | Missione 4 - Istruzione e diritto allo studio | | | | | | | | | |
| 02 | Altri ordini di istruzione non universitaria | 79.347,29 | 5.282,56 | 1.373.325,18 | 1.140.000,00 | 0,00 | 0,00 | 0,00 | 0,00 | 2.597.955,03 |
| 04 | Istruzione universitaria | 0,00 | 0,00 | 0,00 | 360.000,00 | 0,00 | 0,00 | 0,00 | 0,00 | 360.000,00 |
| 06 | Servizi ausiliari all'istruzione | 0,00 | 0,00 | 0,00 | 5.000,00 | 0,00 | 0,00 | 0,00 | 0,00 | 5.000,00 |
| 07 | Diritto allo studio | 0,00 | 0,00 | 0,00 | 5.000,00 | 0,00 | 0,00 | 0,00 | 0,00 | 5.000,00 |
| | TOTALE MISSIONE 4 - Istruzione e diritto allo studio | 79.347,29 | 5.282,56 | 1.373.325,18 | 1.510.000,00 | 0,00 | 0,00 | 0,00 | 0,00 | 2.967.955,03 |
| 05 | Missione 5 - Tutela e valorizzazione dei beni e attività culturali | | | | | | | | | |
| 01 | Valorizzazione dei beni di interesse storico | 275.350,11 | 18.338,14 | 1.000,00 | 0,00 | 0,00 | 0,00 | 0,00 | 0,00 | 294.688,25 |



PROSPETTO DELLE SPESE DI BILANCIO PER MISSIONI, PROGRAMMI E MACROAGGREGATI

SPESE CORRENTI - PREVISIONI DI COMPETENZA

Esercizio Finanziario 2025 (Triennio 2023-2025)

| MISSIONI E PROGRAMMI \ MACROAGGREGATI | | Redditi da lavoro dipendente | Imposte e tasse a carico dell'ente | Acquisto di beni e servizi | Trasferimenti correnti | Interessi passivi | Altre spese per redditi da capitale | Rimborsi e poste correttive delle entrate | Altre spese correnti | Totale |
|--|---|---------------------------------|---------------------------------------|-------------------------------|---------------------------|-------------------|--|---|----------------------|---------------------|
| | | 101 | 102 | 103 | 104 | 107 | 108 | 109 | 110 | 100 |
| 02 | Attività culturali e interventi diversi nel settore culturale | 32.264,15 | 2.163,26 | 71.000,00 | 0,00 | 0,00 | 0,00 | 0,00 | 0,00 | 105.427,41 |
| | TOTALE MISSIONE 5 - Tutela e valorizzazione dei beni e attività culturali | 307.614,26 | 20.501,40 | 72.000,00 | 0,00 | 0,00 | 0,00 | 0,00 | 0,00 | 400.115,66 |
| 06 | Missione 6 - Politiche giovanili, sport e tempo libero | | | | | | | | | |
| 01 | Sport e tempo libero | 0,00 | 0,00 | 1.150,00 | 10.000,00 | 0,00 | 0,00 | 0,00 | 0,00 | 11.150,00 |
| | TOTALE MISSIONE 6 - Politiche giovanili, sport e tempo libero | 0,00 | 0,00 | 1.150,00 | 10.000,00 | 0,00 | 0,00 | 0,00 | 0,00 | 11.150,00 |
| 07 | Missione 7 - Turismo | | | | | | | | | |
| 01 | Sviluppo e valorizzazione del turismo | 149.766,70 | 9.999,54 | 61.000,00 | 60.000,00 | 0,00 | 0,00 | 0,00 | 0,00 | 280.766,24 |
| | TOTALE MISSIONE 7 - Turismo | 149.766,70 | 9.999,54 | 61.000,00 | 60.000,00 | 0,00 | 0,00 | 0,00 | 0,00 | 280.766,24 |
| 08 | Missione 8 - Assetto del territorio ed edilizia abitativa | | | | | | | | | |
| 01 | Urbanistica e assetto del territorio | 362.785,08 | 24.229,79 | 6.700,00 | 0,00 | 0,00 | 0,00 | 0,00 | 0,00 | 393.714,87 |
| | TOTALE MISSIONE 8 - Assetto del territorio ed edilizia abitativa | 362.785,08 | 24.229,79 | 6.700,00 | 0,00 | 0,00 | 0,00 | 0,00 | 0,00 | 393.714,87 |
| 09 | Missione 9 - Sviluppo sostenibile e tutela del territorio e dell'ambiente | | | | | | | | | |
| 01 | Difesa del suolo | 478.857,84 | 30.741,02 | 250.750,00 | 0,00 | 0,00 | 0,00 | 0,00 | 0,00 | 760.348,86 |
| 02 | Tutela, valorizzazione e recupero ambientale | 214.550,03 | 14.379,41 | 3.500,00 | 30.000,00 | 0,00 | 0,00 | 0,00 | 0,00 | 262.429,44 |
| 03 | Rifiuti | 166.920,12 | 11.110,23 | 313.750,00 | 0,00 | 0,00 | 0,00 | 0,00 | 0,00 | 491.780,35 |
| 05 | Aree protette, parchi naturali, protezione naturalistica e forestazione | 818.895,22 | 54.390,87 | 25.650,00 | 0,00 | 0,00 | 0,00 | 0,00 | 0,00 | 898.936,09 |
| 06 | Tutela e valorizzazione delle risorse idriche | 108.986,19 | 6.925,51 | 6.000,00 | 0,00 | 0,00 | 0,00 | 0,00 | 0,00 | 121.911,70 |
| 08 | Qualità dell'aria e riduzione dell'inquinamento | 86.100,38 | 5.721,20 | 2.500,00 | 0,00 | 0,00 | 0,00 | 0,00 | 0,00 | 94.321,58 |
| | TOTALE MISSIONE 9 - Sviluppo sostenibile e tutela del territorio e dell'ambiente | 1.874.309,78 | 123.268,24 | 602.150,00 | 30.000,00 | 0,00 | 0,00 | 0,00 | 0,00 | 2.629.728,02 |
| 10 | Missione 10 - Trasporti e diritto alla mobilità | | | | | | | | | |



L.C.C. di Ragusa già
Prov. Reg. le di Ragusa

PROSPETTO DELLE SPESE DI BILANCIO PER MISSIONI, PROGRAMMI E MACROAGGREGATI

SPESE CORRENTI - PREVISIONI DI COMPETENZA

Esercizio Finanziario 2025 (Triennio 2023-2025)

| MISSIONI E PROGRAMMI \ MACROAGGREGATI | | Redditi da lavoro dipendente | Imposte e tasse a carico dell'ente | Acquisto di beni e servizi | Trasferimenti correnti | Interessi passivi | Altre spese per redditi da capitale | Rimborsi e poste correttive delle entrate | Altre spese correnti | Totale |
|--|---|---------------------------------|---------------------------------------|-------------------------------|---------------------------|-------------------|--|---|----------------------|---------------------|
| | | 101 | 102 | 103 | 104 | 107 | 108 | 109 | 110 | 100 |
| 02 | Trasporto pubblico locale | 0,00 | 0,00 | 1.000,00 | 23.000,00 | 0,00 | 0,00 | 0,00 | 0,00 | 24.000,00 |
| 05 | Viabilità e infrastrutture stradali | 3.041.538,24 | 206.712,64 | 2.057.128,50 | 0,00 | 0,00 | 0,00 | 0,00 | 0,00 | 5.305.379,38 |
| | TOTALE MISSIONE 10 - Trasporti e diritto alla mobilità | 3.041.538,24 | 206.712,64 | 2.058.128,50 | 23.000,00 | 0,00 | 0,00 | 0,00 | 0,00 | 5.329.379,38 |
| 11 | Missione 11 - Soccorso civile | | | | | | | | | |
| 01 | Sistema di protezione civile | 65.637,29 | 4.404,66 | 412.205,00 | 0,00 | 0,00 | 0,00 | 0,00 | 0,00 | 482.246,95 |
| | TOTALE MISSIONE 11 - Soccorso civile | 65.637,29 | 4.404,66 | 412.205,00 | 0,00 | 0,00 | 0,00 | 0,00 | 0,00 | 482.246,95 |
| 12 | Missione 12 - Diritti sociali, politiche sociali e famiglia | | | | | | | | | |
| 02 | Interventi per la disabilità | 324.033,47 | 21.571,69 | 2.480.000,00 | 0,00 | 0,00 | 0,00 | 0,00 | 0,00 | 2.825.605,16 |
| 04 | Interventi per soggetti a rischio di esclusione sociale | 0,00 | 0,00 | 1.235.288,75 | 0,00 | 0,00 | 0,00 | 0,00 | 0,00 | 1.235.288,75 |
| 07 | Programmazione e governo della rete dei servizi socio-sanitari e sociali | 0,00 | 0,00 | 363.216,40 | 0,00 | 0,00 | 0,00 | 0,00 | 0,00 | 363.216,40 |
| | TOTALE MISSIONE 12 - Diritti sociali, politiche sociali e famiglia | 324.033,47 | 21.571,69 | 4.078.505,15 | 0,00 | 0,00 | 0,00 | 0,00 | 0,00 | 4.424.110,31 |
| 14 | Missione 14 - Sviluppo economico e competitività | | | | | | | | | |
| 01 | Industria PMI e Artigianato | 34.153,91 | 2.261,51 | 1.000,00 | 13.520,00 | 0,00 | 0,00 | 0,00 | 0,00 | 50.935,42 |
| | TOTALE MISSIONE 14 - Sviluppo economico e competitività | 34.153,91 | 2.261,51 | 1.000,00 | 13.520,00 | 0,00 | 0,00 | 0,00 | 0,00 | 50.935,42 |
| 15 | Missione 15 - Politiche per il lavoro e la formazione professionale | | | | | | | | | |
| 01 | Servizi per lo sviluppo del mercato del lavoro | 101.990,69 | 6.837,47 | 5.500,00 | 0,00 | 0,00 | 0,00 | 0,00 | 0,00 | 114.328,16 |
| 02 | Formazione professionale | 0,00 | 0,00 | 350,00 | 0,00 | 0,00 | 0,00 | 0,00 | 0,00 | 350,00 |
| 03 | Sostegno all'occupazione | 0,00 | 0,00 | 0,00 | 0,00 | 0,00 | 0,00 | 0,00 | 0,00 | 0,00 |
| | TOTALE MISSIONE 15 - Politiche per il lavoro e la formazione professionale | 101.990,69 | 6.837,47 | 5.850,00 | 0,00 | 0,00 | 0,00 | 0,00 | 0,00 | 114.678,16 |
| 16 | Missione 16 - Agricoltura, politiche agroalimentari e pesca | | | | | | | | | |
| 01 | Sviluppo del settore agricolo e del sistema agroalimentare | 19.201,02 | 1.290,97 | 67.300,00 | 0,00 | 0,00 | 0,00 | 0,00 | 0,00 | 87.791,99 |



L.C.C. di Ragusa già
Prov. Reg. le di Ragusa

PROSPETTO DELLE SPESE DI BILANCIO PER MISSIONI, PROGRAMMI E MACROAGGREGATI

SPESE CORRENTI - PREVISIONI DI COMPETENZA

Esercizio Finanziario 2025 (Triennio 2023-2025)

| MISSIONI E PROGRAMMI \ MACROAGGREGATI | | Redditi da lavoro dipendente | Imposte e tasse a carico dell'ente | Acquisto di beni e servizi | Trasferimenti correnti | Interessi passivi | Altre spese per redditi da capitale | Rimborsi e poste correttive delle entrate | Altre spese correnti | Totale |
|--|---|---------------------------------|---------------------------------------|-------------------------------|---------------------------|---------------------|--|---|----------------------|----------------------|
| | | 101 | 102 | 103 | 104 | 107 | 108 | 109 | 110 | 100 |
| 02 | Caccia e pesca | 158.760,67 | 10.573,30 | 76.700,00 | 0,00 | 0,00 | 0,00 | 0,00 | 0,00 | 246.033,97 |
| | TOTALE MISSIONE 16 - Agricoltura, politiche agroalimentari e pesca | 177.961,69 | 11.864,27 | 144.000,00 | 0,00 | 0,00 | 0,00 | 0,00 | 0,00 | 333.825,96 |
| 20 | Missione 20 - Fondi e accantonamenti | | | | | | | | | |
| 01 | Fondo di riserva | 0,00 | 0,00 | 0,00 | 0,00 | 0,00 | 0,00 | 0,00 | 440.000,00 | 440.000,00 |
| 02 | Fondo crediti di dubbia esigibilità | 0,00 | 0,00 | 0,00 | 0,00 | 0,00 | 0,00 | 0,00 | 866.393,12 | 866.393,12 |
| 03 | Altri Fondi | 0,00 | 0,00 | 0,00 | 0,00 | 0,00 | 0,00 | 0,00 | 355.723,83 | 355.723,83 |
| | TOTALE MISSIONE 20 - Fondi e accantonamenti | 0,00 | 0,00 | 0,00 | 0,00 | 0,00 | 0,00 | 0,00 | 1.662.116,95 | 1.662.116,95 |
| 50 | Missione 50 - Debito pubblico | | | | | | | | | |
| 01 | Quota interessi ammortamento mutui e prestiti obbligazionari | 0,00 | 0,00 | 0,00 | 0,00 | 1.107.821,01 | 0,00 | 0,00 | 0,00 | 1.107.821,01 |
| | TOTALE MISSIONE 50 - Debito pubblico | 0,00 | 0,00 | 0,00 | 0,00 | 1.107.821,01 | 0,00 | 0,00 | 0,00 | 1.107.821,01 |
| | TOTALE MACROAGGREGATI | 12.307.637,37 | 1.020.470,30 | 11.162.580,98 | 17.152.747,95 | 1.112.821,01 | 0,00 | 27.000,00 | 2.098.229,87 | 44.881.487,48 |



PROSPETTO DELLE SPESE DI BILANCIO PER MISSIONI, PROGRAMMI E MACROAGGREGATI

SPESE IN CONTO CAPITALE E SPESE PER INCREMENTO DI ATTIVITA' FINANZIARIE

PREVISIONI DI COMPETENZA

Esercizio Finanziario 2023 (Triennio 2023-2025)

| MISSIONI E PROGRAMMI \ MACROAGGREGATI | | Tributi in conto capitale a carico dell'ente | Investimenti fissi lordi | Contributi agli investimenti | Trasferimenti in conto capitale | Altre spese in conto capitale | Totale SPESE IN CONTO CAPITALE | Acquisizioni di attività finanziarie | Concessione crediti di breve termine | Concessione crediti di medio - lungo termine | Altre spese per incremento di attività finanziarie | Totale SPESE PER INCREMENTO DI ATTIVITA' FINANZIARIE |
|--|--|--|-----------------------------|---------------------------------|------------------------------------|----------------------------------|--------------------------------------|---|--|--|--|--|
| | | 201 | 202 | 203 | 204 | 205 | 200 | 301 | 302 | 303 | 304 | 300 |
| 01 | Missione 1 - Servizi istituzionali, generali e di gestione | | | | | | | | | | | |
| 05 | Gestione dei beni demaniali e patrimoniali | 0,00 | 26.658.840,59 | 0,00 | 0,00 | 0,00 | 26.658.840,59 | 0,00 | 0,00 | 0,00 | 0,00 | 0,00 |
| 06 | Ufficio tecnico | 0,00 | 300.000,00 | 0,00 | 0,00 | 0,00 | 300.000,00 | 0,00 | 0,00 | 0,00 | 0,00 | 0,00 |
| | TOTALE MISSIONE 1 - Servizi istituzionali, generali e di gestione | 0,00 | 26.958.840,59 | 0,00 | 0,00 | 0,00 | 26.958.840,59 | 0,00 | 0,00 | 0,00 | 0,00 | 0,00 |
| 03 | Missione 3 - Ordine pubblico e sicurezza | | | | | | | | | | | |
| 01 | Polizia locale e amministrativa | 0,00 | 0,00 | 0,00 | 0,00 | 0,00 | 0,00 | 0,00 | 0,00 | 0,00 | 0,00 | 0,00 |
| | TOTALE MISSIONE 3 - Ordine pubblico e sicurezza | 0,00 | 0,00 | 0,00 | 0,00 | 0,00 | 0,00 | 0,00 | 0,00 | 0,00 | 0,00 | 0,00 |
| 04 | Missione 4 - Istruzione e diritto allo studio | | | | | | | | | | | |
| 01 | Istruzione prescolastica | 0,00 | 0,00 | 0,00 | 0,00 | 0,00 | 0,00 | 0,00 | 0,00 | 0,00 | 0,00 | 0,00 |
| 02 | Altri ordini di istruzione non universitaria | 0,00 | 35.618.026,43 | 0,00 | 0,00 | 0,00 | 35.618.026,43 | 0,00 | 0,00 | 0,00 | 0,00 | 0,00 |
| | TOTALE MISSIONE 4 - Istruzione e diritto allo studio | 0,00 | 35.618.026,43 | 0,00 | 0,00 | 0,00 | 35.618.026,43 | 0,00 | 0,00 | 0,00 | 0,00 | 0,00 |
| 06 | Missione 6 - Politiche giovanili, sport e tempo libero | | | | | | | | | | | |
| 01 | Sport e tempo libero | 0,00 | 354.787,33 | 0,00 | 0,00 | 0,00 | 354.787,33 | 0,00 | 0,00 | 0,00 | 0,00 | 0,00 |
| 02 | Giovani | 0,00 | 0,00 | 0,00 | 0,00 | 0,00 | 0,00 | 0,00 | 0,00 | 0,00 | 0,00 | 0,00 |
| | TOTALE MISSIONE 6 - Politiche giovanili, sport e tempo libero | 0,00 | 354.787,33 | 0,00 | 0,00 | 0,00 | 354.787,33 | 0,00 | 0,00 | 0,00 | 0,00 | 0,00 |
| 07 | Missione 7 - Turismo | | | | | | | | | | | |
| 01 | Sviluppo e valorizzazione del turismo | 0,00 | 300.000,00 | 0,00 | 0,00 | 0,00 | 300.000,00 | 0,00 | 0,00 | 0,00 | 0,00 | 0,00 |
| | TOTALE MISSIONE 7 - Turismo | 0,00 | 300.000,00 | 0,00 | 0,00 | 0,00 | 300.000,00 | 0,00 | 0,00 | 0,00 | 0,00 | 0,00 |
| 09 | Missione 9 - Sviluppo sostenibile e tutela del territorio e dell'ambiente | | | | | | | | | | | |
| 01 | Difesa del suolo | 0,00 | 0,00 | 0,00 | 0,00 | 0,00 | 0,00 | 0,00 | 0,00 | 0,00 | 0,00 | 0,00 |
| 02 | Tutela, valorizzazione e recupero ambientale | 0,00 | 0,00 | 0,00 | 0,00 | 0,00 | 0,00 | 0,00 | 0,00 | 0,00 | 0,00 | 0,00 |
| 03 | Rifiuti | 0,00 | 0,00 | 0,00 | 0,00 | 0,00 | 0,00 | 0,00 | 0,00 | 0,00 | 0,00 | 0,00 |



L.C.C. di Ragusa già
Prov.Reg.le di Ragusa

PROSPETTO DELLE SPESE DI BILANCIO PER MISSIONI, PROGRAMMI E MACROAGGREGATI

SPESE IN CONTO CAPITALE E SPESE PER INCREMENTO DI ATTIVITA' FINANZIARIE

PREVISIONI DI COMPETENZA

Esercizio Finanziario 2023 (Triennio 2023-2025)

| MISSIONI E PROGRAMMI \ MACROAGGREGATI | | Tributi in conto capitale a carico dell'ente | Investimenti fissi lordi | Contributi agli investimenti | Trasferimenti in conto capitale | Altre spese in conto capitale | Totale SPESE IN CONTO CAPITALE | Acquisizioni di attività finanziarie | Concessione crediti di breve termine | Concessione crediti di medio - lungo termine | Altre spese per incremento di attività finanziarie | Totale SPESE PER INCREMENTO DI ATTIVITA' FINANZIARIE |
|--|---|--|-----------------------------|---------------------------------|------------------------------------|----------------------------------|--------------------------------------|---|--|--|--|--|
| | | 201 | 202 | 203 | 204 | 205 | 200 | 301 | 302 | 303 | 304 | 300 |
| 05 | Aree protette, parchi naturali, protezione naturalistica e forestazione | 0,00 | 416.232,88 | 0,00 | 0,00 | 0,00 | 416.232,88 | 0,00 | 0,00 | 0,00 | 0,00 | 0,00 |
| 06 | Tutela e valorizzazione delle risorse idriche | 0,00 | 0,00 | 0,00 | 0,00 | 0,00 | 0,00 | 0,00 | 0,00 | 0,00 | 0,00 | 0,00 |
| | TOTALE MISSIONE 9 - Sviluppo sostenibile e tutela del territorio e dell'ambiente | 0,00 | 416.232,88 | 0,00 | 0,00 | 0,00 | 416.232,88 | 0,00 | 0,00 | 0,00 | 0,00 | 0,00 |
| 10 | Missione 10 - Trasporti e diritto alla mobilità | | | | | | | | | | | |
| 05 | Viabilità e infrastrutture stradali | 0,00 | 163.598.302,58 | 182.311,89 | 0,00 | 0,00 | 163.780.614,47 | 0,00 | 0,00 | 0,00 | 0,00 | 0,00 |
| | TOTALE MISSIONE 10 - Trasporti e diritto alla mobilità | 0,00 | 163.598.302,58 | 182.311,89 | 0,00 | 0,00 | 163.780.614,47 | 0,00 | 0,00 | 0,00 | 0,00 | 0,00 |
| 11 | Missione 11 - Soccorso civile | | | | | | | | | | | |
| 02 | Interventi a seguito di calamità naturali | 0,00 | 0,00 | 0,00 | 0,00 | 0,00 | 0,00 | 0,00 | 0,00 | 0,00 | 0,00 | 0,00 |
| | TOTALE MISSIONE 11 - Soccorso civile | 0,00 | 0,00 | 0,00 | 0,00 | 0,00 | 0,00 | 0,00 | 0,00 | 0,00 | 0,00 | 0,00 |
| 14 | Missione 14 - Sviluppo economico e competitività | | | | | | | | | | | |
| 01 | Industria PMI e Artigianato | 0,00 | 0,00 | 286.823,68 | 0,00 | 0,00 | 286.823,68 | 0,00 | 0,00 | 0,00 | 0,00 | 0,00 |
| | TOTALE MISSIONE 14 - Sviluppo economico e competitività | 0,00 | 0,00 | 286.823,68 | 0,00 | 0,00 | 286.823,68 | 0,00 | 0,00 | 0,00 | 0,00 | 0,00 |
| | TOTALE MACROAGGREGATI | 0,00 | 227.246.189,81 | 469.135,57 | 0,00 | 0,00 | 227.715.325,38 | 0,00 | 0,00 | 0,00 | 0,00 | 0,00 |



L.C.C. di Ragusa già
Prov. Reg. le di Ragusa

PROSPETTO DELLE SPESE DI BILANCIO PER MISSIONI, PROGRAMMI E MACROAGGREGATI
SPESE IN CONTO CAPITALE E SPESE PER INCREMENTO DI ATTIVITA' FINANZIARIE
PREVISIONI DI COMPETENZA Esercizio Finanziario 2024 (Triennio 2023-2025)

| MISSIONI E PROGRAMMI \ MACROAGGREGATI | | Tributi in conto capitale a carico dell'ente | Investimenti fissi lordi | Contributi agli investimenti | Trasferimenti in conto capitale | Altre spese in conto capitale | Totale SPESE IN CONTO CAPITALE | Acquisizioni di attività finanziarie | Concessione crediti di breve termine | Concessione crediti di medio - lungo termine | Altre spese per incremento di attività finanziarie | Totale SPESE PER INCREMENTO DI ATTIVITA' FINANZIARIE |
|--|--|--|-----------------------------|---------------------------------|------------------------------------|----------------------------------|--------------------------------------|---|--|--|--|--|
| | | 201 | 202 | 203 | 204 | 205 | 200 | 301 | 302 | 303 | 304 | 300 |
| 01 | Missione 1 - Servizi istituzionali, generali e di gestione | | | | | | | | | | | |
| 05 | Gestione dei beni demaniali e patrimoniali | 0,00 | 14.940.000,00 | 0,00 | 0,00 | 0,00 | 14.940.000,00 | 0,00 | 0,00 | 0,00 | 0,00 | 0,00 |
| 06 | Ufficio tecnico | 0,00 | 50.000,00 | 0,00 | 0,00 | 0,00 | 50.000,00 | 0,00 | 0,00 | 0,00 | 0,00 | 0,00 |
| | TOTALE MISSIONE 1 - Servizi istituzionali, generali e di gestione | 0,00 | 14.990.000,00 | 0,00 | 0,00 | 0,00 | 14.990.000,00 | 0,00 | 0,00 | 0,00 | 0,00 | 0,00 |
| 03 | Missione 3 - Ordine pubblico e sicurezza | | | | | | | | | | | |
| 01 | Polizia locale e amministrativa | 0,00 | 0,00 | 0,00 | 0,00 | 0,00 | 0,00 | 0,00 | 0,00 | 0,00 | 0,00 | 0,00 |
| | TOTALE MISSIONE 3 - Ordine pubblico e sicurezza | 0,00 | 0,00 | 0,00 | 0,00 | 0,00 | 0,00 | 0,00 | 0,00 | 0,00 | 0,00 | 0,00 |
| 04 | Missione 4 - Istruzione e diritto allo studio | | | | | | | | | | | |
| 01 | Istruzione prescolastica | 0,00 | 0,00 | 0,00 | 0,00 | 0,00 | 0,00 | 0,00 | 0,00 | 0,00 | 0,00 | 0,00 |
| 02 | Altri ordini di istruzione non universitaria | 0,00 | 28.516.734,49 | 0,00 | 0,00 | 0,00 | 28.516.734,49 | 0,00 | 0,00 | 0,00 | 0,00 | 0,00 |
| | TOTALE MISSIONE 4 - Istruzione e diritto allo studio | 0,00 | 28.516.734,49 | 0,00 | 0,00 | 0,00 | 28.516.734,49 | 0,00 | 0,00 | 0,00 | 0,00 | 0,00 |
| 06 | Missione 6 - Politiche giovanili, sport e tempo libero | | | | | | | | | | | |
| 01 | Sport e tempo libero | 0,00 | 0,00 | 0,00 | 0,00 | 0,00 | 0,00 | 0,00 | 0,00 | 0,00 | 0,00 | 0,00 |
| 02 | Giovani | 0,00 | 0,00 | 0,00 | 0,00 | 0,00 | 0,00 | 0,00 | 0,00 | 0,00 | 0,00 | 0,00 |
| | TOTALE MISSIONE 6 - Politiche giovanili, sport e tempo libero | 0,00 | 0,00 | 0,00 | 0,00 | 0,00 | 0,00 | 0,00 | 0,00 | 0,00 | 0,00 | 0,00 |
| 07 | Missione 7 - Turismo | | | | | | | | | | | |
| 01 | Sviluppo e valorizzazione del turismo | 0,00 | 13.000.000,00 | 0,00 | 0,00 | 0,00 | 13.000.000,00 | 0,00 | 0,00 | 0,00 | 0,00 | 0,00 |
| | TOTALE MISSIONE 7 - Turismo | 0,00 | 13.000.000,00 | 0,00 | 0,00 | 0,00 | 13.000.000,00 | 0,00 | 0,00 | 0,00 | 0,00 | 0,00 |
| 09 | Missione 9 - Sviluppo sostenibile e tutela del territorio e dell'ambiente | | | | | | | | | | | |
| 01 | Difesa del suolo | 0,00 | 0,00 | 0,00 | 0,00 | 0,00 | 0,00 | 0,00 | 0,00 | 0,00 | 0,00 | 0,00 |
| 02 | Tutela, valorizzazione e recupero ambientale | 0,00 | 0,00 | 0,00 | 0,00 | 0,00 | 0,00 | 0,00 | 0,00 | 0,00 | 0,00 | 0,00 |
| 03 | Rifiuti | 0,00 | 0,00 | 0,00 | 0,00 | 0,00 | 0,00 | 0,00 | 0,00 | 0,00 | 0,00 | 0,00 |



L.C.C. di Ragusa già
Prov.Reg.le di Ragusa

PROSPETTO DELLE SPESE DI BILANCIO PER MISSIONI, PROGRAMMI E MACROAGGREGATI

SPESE IN CONTO CAPITALE E SPESE PER INCREMENTO DI ATTIVITA' FINANZIARIE

PREVISIONI DI COMPETENZA

Esercizio Finanziario 2024 (Triennio 2023-2025)

| MISSIONI E PROGRAMMI \ MACROAGGREGATI | | Tributi in conto capitale a carico dell'ente | Investimenti fissi lordi | Contributi agli investimenti | Trasferimenti in conto capitale | Altre spese in conto capitale | Totale SPESE IN CONTO CAPITALE | Acquisizioni di attività finanziarie | Concessione crediti di breve termine | Concessione crediti di medio - lungo termine | Altre spese per incremento di attività finanziarie | Totale SPESE PER INCREMENTO DI ATTIVITA' FINANZIARIE |
|--|---|--|-----------------------------|---------------------------------|------------------------------------|----------------------------------|--------------------------------------|---|--|--|--|--|
| | | 201 | 202 | 203 | 204 | 205 | 200 | 301 | 302 | 303 | 304 | 300 |
| 05 | Aree protette, parchi naturali, protezione naturalistica e forestazione | 0,00 | 1.280.310,90 | 0,00 | 0,00 | 0,00 | 1.280.310,90 | 0,00 | 0,00 | 0,00 | 0,00 | 0,00 |
| 06 | Tutela e valorizzazione delle risorse idriche | 0,00 | 0,00 | 0,00 | 0,00 | 0,00 | 0,00 | 0,00 | 0,00 | 0,00 | 0,00 | 0,00 |
| | TOTALE MISSIONE 9 - Sviluppo sostenibile e tutela del territorio e dell'ambiente | 0,00 | 1.280.310,90 | 0,00 | 0,00 | 0,00 | 1.280.310,90 | 0,00 | 0,00 | 0,00 | 0,00 | 0,00 |
| 10 | Missione 10 - Trasporti e diritto alla mobilità | | | | | | | | | | | |
| 05 | Viabilità e infrastrutture stradali | 0,00 | 96.791.520,28 | 0,00 | 0,00 | 0,00 | 96.791.520,28 | 0,00 | 0,00 | 0,00 | 0,00 | 0,00 |
| | TOTALE MISSIONE 10 - Trasporti e diritto alla mobilità | 0,00 | 96.791.520,28 | 0,00 | 0,00 | 0,00 | 96.791.520,28 | 0,00 | 0,00 | 0,00 | 0,00 | 0,00 |
| 11 | Missione 11 - Soccorso civile | | | | | | | | | | | |
| 02 | Interventi a seguito di calamità naturali | 0,00 | 0,00 | 0,00 | 0,00 | 0,00 | 0,00 | 0,00 | 0,00 | 0,00 | 0,00 | 0,00 |
| | TOTALE MISSIONE 11 - Soccorso civile | 0,00 | 0,00 | 0,00 | 0,00 | 0,00 | 0,00 | 0,00 | 0,00 | 0,00 | 0,00 | 0,00 |
| 14 | Missione 14 - Sviluppo economico e competitività | | | | | | | | | | | |
| 01 | Industria PMI e Artigianato | 0,00 | 0,00 | 0,00 | 0,00 | 0,00 | 0,00 | 0,00 | 0,00 | 0,00 | 0,00 | 0,00 |
| | TOTALE MISSIONE 14 - Sviluppo economico e competitività | 0,00 | 0,00 | 0,00 | 0,00 | 0,00 | 0,00 | 0,00 | 0,00 | 0,00 | 0,00 | 0,00 |
| | TOTALE MACROAGGREGATI | 0,00 | 154.578.565,67 | 0,00 | 0,00 | 0,00 | 154.578.565,67 | 0,00 | 0,00 | 0,00 | 0,00 | 0,00 |



L.C.C. di Ragusa già
Prov. Reg. le di Ragusa

PROSPETTO DELLE SPESE DI BILANCIO PER MISSIONI, PROGRAMMI E MACROAGGREGATI

SPESE IN CONTO CAPITALE E SPESE PER INCREMENTO DI ATTIVITA' FINANZIARIE

PREVISIONI DI COMPETENZA

Esercizio Finanziario 2025 (Triennio 2023-2025)

| MISSIONI E PROGRAMMI \ MACROAGGREGATI | | Tributi in conto capitale a carico dell'ente | Investimenti fissi lordi | Contributi agli investimenti | Trasferimenti in conto capitale | Altre spese in conto capitale | Totale SPESE IN CONTO CAPITALE | Acquisizioni di attività finanziarie | Concessione crediti di breve termine | Concessione crediti di medio - lungo termine | Altre spese per incremento di attività finanziarie | Totale SPESE PER INCREMENTO DI ATTIVITA' FINANZIARIE |
|--|--|--|-----------------------------|---------------------------------|------------------------------------|----------------------------------|--------------------------------------|---|--|--|--|--|
| | | 201 | 202 | 203 | 204 | 205 | 200 | 301 | 302 | 303 | 304 | 300 |
| 01 | Missione 1 - Servizi istituzionali, generali e di gestione | | | | | | | | | | | |
| 05 | Gestione dei beni demaniali e patrimoniali | 0,00 | 3.510.000,00 | 0,00 | 0,00 | 0,00 | 3.510.000,00 | 0,00 | 0,00 | 0,00 | 0,00 | 0,00 |
| 06 | Ufficio tecnico | 0,00 | 0,00 | 0,00 | 0,00 | 0,00 | 0,00 | 0,00 | 0,00 | 0,00 | 0,00 | 0,00 |
| | TOTALE MISSIONE 1 - Servizi istituzionali, generali e di gestione | 0,00 | 3.510.000,00 | 0,00 | 0,00 | 0,00 | 3.510.000,00 | 0,00 | 0,00 | 0,00 | 0,00 | 0,00 |
| 03 | Missione 3 - Ordine pubblico e sicurezza | | | | | | | | | | | |
| 01 | Polizia locale e amministrativa | 0,00 | 0,00 | 0,00 | 0,00 | 0,00 | 0,00 | 0,00 | 0,00 | 0,00 | 0,00 | 0,00 |
| | TOTALE MISSIONE 3 - Ordine pubblico e sicurezza | 0,00 | 0,00 | 0,00 | 0,00 | 0,00 | 0,00 | 0,00 | 0,00 | 0,00 | 0,00 | 0,00 |
| 04 | Missione 4 - Istruzione e diritto allo studio | | | | | | | | | | | |
| 01 | Istruzione prescolastica | 0,00 | 0,00 | 0,00 | 0,00 | 0,00 | 0,00 | 0,00 | 0,00 | 0,00 | 0,00 | 0,00 |
| 02 | Altri ordini di istruzione non universitaria | 0,00 | 3.586.963,38 | 0,00 | 0,00 | 0,00 | 3.586.963,38 | 0,00 | 0,00 | 0,00 | 0,00 | 0,00 |
| | TOTALE MISSIONE 4 - Istruzione e diritto allo studio | 0,00 | 3.586.963,38 | 0,00 | 0,00 | 0,00 | 3.586.963,38 | 0,00 | 0,00 | 0,00 | 0,00 | 0,00 |
| 06 | Missione 6 - Politiche giovanili, sport e tempo libero | | | | | | | | | | | |
| 01 | Sport e tempo libero | 0,00 | 0,00 | 0,00 | 0,00 | 0,00 | 0,00 | 0,00 | 0,00 | 0,00 | 0,00 | 0,00 |
| 02 | Giovani | 0,00 | 0,00 | 0,00 | 0,00 | 0,00 | 0,00 | 0,00 | 0,00 | 0,00 | 0,00 | 0,00 |
| | TOTALE MISSIONE 6 - Politiche giovanili, sport e tempo libero | 0,00 | 0,00 | 0,00 | 0,00 | 0,00 | 0,00 | 0,00 | 0,00 | 0,00 | 0,00 | 0,00 |
| 07 | Missione 7 - Turismo | | | | | | | | | | | |
| 01 | Sviluppo e valorizzazione del turismo | 0,00 | 0,00 | 0,00 | 0,00 | 0,00 | 0,00 | 0,00 | 0,00 | 0,00 | 0,00 | 0,00 |
| | TOTALE MISSIONE 7 - Turismo | 0,00 | 0,00 | 0,00 | 0,00 | 0,00 | 0,00 | 0,00 | 0,00 | 0,00 | 0,00 | 0,00 |
| 09 | Missione 9 - Sviluppo sostenibile e tutela del territorio e dell'ambiente | | | | | | | | | | | |
| 01 | Difesa del suolo | 0,00 | 0,00 | 0,00 | 0,00 | 0,00 | 0,00 | 0,00 | 0,00 | 0,00 | 0,00 | 0,00 |
| 02 | Tutela, valorizzazione e recupero ambientale | 0,00 | 0,00 | 0,00 | 0,00 | 0,00 | 0,00 | 0,00 | 0,00 | 0,00 | 0,00 | 0,00 |
| 03 | Rifiuti | 0,00 | 0,00 | 0,00 | 0,00 | 0,00 | 0,00 | 0,00 | 0,00 | 0,00 | 0,00 | 0,00 |



L.C.C. di Ragusa già
Prov.Reg.le di Ragusa

PROSPETTO DELLE SPESE DI BILANCIO PER MISSIONI, PROGRAMMI E MACROAGGREGATI

SPESE IN CONTO CAPITALE E SPESE PER INCREMENTO DI ATTIVITA' FINANZIARIE

PREVISIONI DI COMPETENZA

Esercizio Finanziario 2025 (Triennio 2023-2025)

| MISSIONI E PROGRAMMI \ MACROAGGREGATI | | Tributi in conto capitale a carico dell'ente | Investimenti fissi lordi | Contributi agli investimenti | Trasferimenti in conto capitale | Altre spese in conto capitale | Totale SPESE IN CONTO CAPITALE | Acquisizioni di attività finanziarie | Concessione crediti di breve termine | Concessione crediti di medio - lungo termine | Altre spese per incremento di attività finanziarie | Totale SPESE PER INCREMENTO DI ATTIVITA' FINANZIARIE |
|--|---|--|-----------------------------|---------------------------------|------------------------------------|----------------------------------|--------------------------------------|---|--|--|--|--|
| | | 201 | 202 | 203 | 204 | 205 | 200 | 301 | 302 | 303 | 304 | 300 |
| 05 | Aree protette, parchi naturali, protezione naturalistica e forestazione | 0,00 | 0,00 | 0,00 | 0,00 | 0,00 | 0,00 | 0,00 | 0,00 | 0,00 | 0,00 | 0,00 |
| 06 | Tutela e valorizzazione delle risorse idriche | 0,00 | 0,00 | 0,00 | 0,00 | 0,00 | 0,00 | 0,00 | 0,00 | 0,00 | 0,00 | 0,00 |
| | TOTALE MISSIONE 9 - Sviluppo sostenibile e tutela del territorio e dell'ambiente | 0,00 | 0,00 | 0,00 | 0,00 | 0,00 | 0,00 | 0,00 | 0,00 | 0,00 | 0,00 | 0,00 |
| 10 | Missione 10 - Trasporti e diritto alla mobilità | | | | | | | | | | | |
| 05 | Viabilità e infrastrutture stradali | 0,00 | 30.111.631,00 | 0,00 | 0,00 | 0,00 | 30.111.631,00 | 0,00 | 0,00 | 0,00 | 0,00 | 0,00 |
| | TOTALE MISSIONE 10 - Trasporti e diritto alla mobilità | 0,00 | 30.111.631,00 | 0,00 | 0,00 | 0,00 | 30.111.631,00 | 0,00 | 0,00 | 0,00 | 0,00 | 0,00 |
| 11 | Missione 11 - Soccorso civile | | | | | | | | | | | |
| 02 | Interventi a seguito di calamità naturali | 0,00 | 0,00 | 0,00 | 0,00 | 0,00 | 0,00 | 0,00 | 0,00 | 0,00 | 0,00 | 0,00 |
| | TOTALE MISSIONE 11 - Soccorso civile | 0,00 | 0,00 | 0,00 | 0,00 | 0,00 | 0,00 | 0,00 | 0,00 | 0,00 | 0,00 | 0,00 |
| 14 | Missione 14 - Sviluppo economico e competitività | | | | | | | | | | | |
| 01 | Industria PMI e Artigianato | 0,00 | 0,00 | 0,00 | 0,00 | 0,00 | 0,00 | 0,00 | 0,00 | 0,00 | 0,00 | 0,00 |
| | TOTALE MISSIONE 14 - Sviluppo economico e competitività | 0,00 | 0,00 | 0,00 | 0,00 | 0,00 | 0,00 | 0,00 | 0,00 | 0,00 | 0,00 | 0,00 |
| | TOTALE MACROAGGREGATI | 0,00 | 37.208.594,38 | 0,00 | 0,00 | 0,00 | 37.208.594,38 | 0,00 | 0,00 | 0,00 | 0,00 | 0,00 |

PROSPETTO DELLE SPESE DI BILANCIO PER MISSIONI, PROGRAMMI E MACROAGGREGATI

SPESE PER RIMBORSO DI PRESTITI - PREVISIONI DI COMPETENZA

Esercizio Finanziario 2023 (Triennio 2023-2025)

| MISSIONI E PROGRAMMI \ | | Rimborso di titoli obbligazionari | Rimborso prestiti a breve termine | Rimborso mutui e altri finanziamenti a medio lungo termine | Rimborso di altre forme di indebitamento | Fondi per rimborso prestiti | Totale |
|------------------------|---|-----------------------------------|-----------------------------------|--|--|-----------------------------|---------------------|
| MACROAGGREGATI | | 401 | 402 | 403 | 404 | 405 | 400 |
| 50 | Missione 50 - Debito pubblico | | | | | | |
| 02 | Quota capitale ammortamento mutui e prestiti obbligazionari | 0,00 | 0,00 | 2.799.000,00 | 0,00 | 0,00 | 2.799.000,00 |
| | TOTALE MISSIONE 50 - Debito pubblico | 0,00 | 0,00 | 2.799.000,00 | 0,00 | 0,00 | 2.799.000,00 |



L.C.C. di Ragusa già
Prov. Reg. le di Ragusa

PROSPETTO DELLE SPESE DI BILANCIO PER MISSIONI, PROGRAMMI E MACROAGGREGATI

SPESE PER RIMBORSO DI PRESTITI - PREVISIONI DI COMPETENZA

Esercizio Finanziario 2024 (Triennio 2023-2025)

| MISSIONI E PROGRAMMI \ | | Rimborso di titoli obbligazionari | Rimborso prestiti a breve termine | Rimborso mutui e altri finanziamenti a medio lungo termine | Rimborso di altre forme di indebitamento | Fondi per rimborso prestiti | Totale |
|------------------------|---|-----------------------------------|-----------------------------------|--|--|-----------------------------|---------------------|
| MACROAGGREGATI | | 401 | 402 | 403 | 404 | 405 | 400 |
| 50 | Missione 50 - Debito pubblico | | | | | | |
| 02 | Quota capitale ammortamento mutui e prestiti obbligazionari | 0,00 | 0,00 | 2.020.000,00 | 0,00 | 0,00 | 2.020.000,00 |
| | TOTALE MISSIONE 50 - Debito pubblico | 0,00 | 0,00 | 2.020.000,00 | 0,00 | 0,00 | 2.020.000,00 |



L.C.C.di Ragusa già
Prov.Reg.le di Ragusa

PROSPETTO DELLE SPESE DI BILANCIO PER MISSIONI, PROGRAMMI E MACROAGGREGATI

SPESE PER RIMBORSO DI PRESTITI - PREVISIONI DI COMPETENZA

Esercizio Finanziario 2025 (Triennio 2023-2025)

| MISSIONI E PROGRAMMI \ | | Rimborso di titoli obbligazionari | Rimborso prestiti a breve termine | Rimborso mutui e altri finanziamenti a medio lungo termine | Rimborso di altre forme di indebitamento | Fondi per rimborso prestiti | Totale |
|------------------------|---|-----------------------------------|-----------------------------------|--|--|-----------------------------|---------------------|
| MACROAGGREGATI | | 401 | 402 | 403 | 404 | 405 | 400 |
| 50 | Missione 50 - Debito pubblico | | | | | | |
| 02 | Quota capitale ammortamento mutui e prestiti obbligazionari | 0,00 | 0,00 | 1.318.000,00 | 0,00 | 0,00 | 1.318.000,00 |
| | TOTALE MISSIONE 50 - Debito pubblico | 0,00 | 0,00 | 1.318.000,00 | 0,00 | 0,00 | 1.318.000,00 |



L.C.C.di Ragusa già
Prov.Reg.le di Ragusa

PROSPETTO DELLE SPESE DI BILANCIO PER MISSIONI, PROGRAMMI E MACROAGGREGATI
SPESE PER SERVIZI PER CONTO TERZI E PARTITE DI GIRO - PREVISIONI DI COMPETENZA

Esercizio Finanziario 2023 (Triennio 2023-2025)

| MISSIONI E PROGRAMMI \ | | Uscite per partite di giro | Uscite per conto terzi | Totale |
|------------------------|---|----------------------------|------------------------|----------------------|
| MACROAGGREGATI | | 701 | 702 | 700 |
| 99 | <i>Missione 99 - Servizi per conto terzi</i> | | | |
| 01 | Servizi per conto terzi e Partite di giro | 12.225.000,00 | 3.260.000,00 | 15.485.000,00 |
| | TOTALE MISSIONE 99 - Servizi per conto terzi | 12.225.000,00 | 3.260.000,00 | 15.485.000,00 |



L.C.C.di Ragusa già
Prov.Reg.le di Ragusa

PROSPETTO DELLE SPESE DI BILANCIO PER MISSIONI, PROGRAMMI E MACROAGGREGATI
SPESE PER SERVIZI PER CONTO TERZI E PARTITE DI GIRO - PREVISIONI DI COMPETENZA

Esercizio Finanziario 2024 (Triennio 2023-2025)

| MISSIONI E PROGRAMMI \ | | Uscite per partite di giro | Uscite per conto terzi | Totale |
|------------------------|---|----------------------------|------------------------|----------------------|
| MACROAGGREGATI | | 701 | 702 | 700 |
| 99 | <i>Missione 99 - Servizi per conto terzi</i> | | | |
| 01 | Servizi per conto terzi e Partite di giro | 12.175.000,00 | 3.260.000,00 | 15.435.000,00 |
| | TOTALE MISSIONE 99 - Servizi per conto terzi | 12.175.000,00 | 3.260.000,00 | 15.435.000,00 |



L.C.C.di Ragusa già
Prov.Reg.le di Ragusa

PROSPETTO DELLE SPESE DI BILANCIO PER MISSIONI, PROGRAMMI E MACROAGGREGATI
SPESE PER SERVIZI PER CONTO TERZI E PARTITE DI GIRO - PREVISIONI DI COMPETENZA

Esercizio Finanziario 2025 (Triennio 2023-2025)

| MISSIONI E PROGRAMMI \ | | Uscite per partite di giro | Uscite per conto terzi | Totale |
|------------------------|---|----------------------------|------------------------|----------------------|
| MACROAGGREGATI | | 701 | 702 | 700 |
| 99 | <i>Missione 99 - Servizi per conto terzi</i> | | | |
| 01 | Servizi per conto terzi e Partite di giro | 12.175.000,00 | 3.260.000,00 | 15.435.000,00 |
| | TOTALE MISSIONE 99 - Servizi per conto terzi | 12.175.000,00 | 3.260.000,00 | 15.435.000,00 |



ELENCO DELLE PREVISIONI ANNUALI DI COMPETENZA E DI CASSA SECONDO LA STRUTTURA DEL PIANO DEI CONTI Esercizio 2023

| CODIFICA DEL PIANO DEI CONTI | DENOMINAZIONE VOCE del PIANO DEI CONTI | PREVISIONI dell'anno cui si riferisce il bilancio | |
|------------------------------|--|---|----------------------|
| | | COMPETENZA | CASSA |
| | ENTRATE | | |
| 1.00.00.00.000 | Entrate correnti di natura tributaria, contributiva e perequativa | | |
| 1.01.00.00.000 | Tributi | | |
| 1.01.01.00.000 | Imposte, tasse e proventi assimilati | | |
| 1.01.01.39.000 | Imposta sulle assicurazioni RC auto | 10.000.000,00 | 11.224.295,11 |
| 1.01.01.40.000 | Imposta di iscrizione al pubblico registro automobilistico (PRA) | 9.020.000,00 | 9.205.289,57 |
| 1.01.01.52.000 | Tassa occupazione spazi e aree pubbliche | 0,00 | 145.596,76 |
| 1.01.01.60.000 | Tributo per l'esercizio delle funzioni di tutela, protezione e igiene dell'ambiente | 1.800.000,00 | 4.826.471,95 |
| 1.01.01.99.000 | Altre imposte, tasse e proventi assimilati n.a.c. | 4.000,00 | 81.782,00 |
| | Totale 1.01.01 (Imposte, tasse e proventi assimilati) | 20.824.000,00 | 25.483.435,39 |
| 1.01.03.00.000 | Tributi devoluti e regolati alle autonomie speciali | | |
| 1.01.03.26.000 | Accisa sull'energia elettrica | 0,00 | 0,00 |
| | Totale 1.01.03 (Tributi devoluti e regolati alle autonomie speciali) | 0,00 | 0,00 |
| | Totale 1.01 (Tributi) | 20.824.000,00 | 25.483.435,39 |
| | Totale 1 (Entrate correnti di natura tributaria, contributiva e perequativa) | 20.824.000,00 | 25.483.435,39 |
| 2.00.00.00.000 | Trasferimenti correnti | | |
| 2.01.00.00.000 | Trasferimenti correnti | | |
| 2.01.01.00.000 | Trasferimenti correnti da Amministrazioni pubbliche | | |
| 2.01.01.01.000 | Trasferimenti correnti da Amministrazioni Centrali | 8.976.899,50 | 9.053.253,45 |
| 2.01.01.02.000 | Trasferimenti correnti da Amministrazioni Locali | 13.384.797,11 | 16.514.589,73 |
| | Totale 2.01.01 (Trasferimenti correnti da Amministrazioni pubbliche) | 22.361.696,61 | 25.567.843,18 |
| 2.01.04.00.000 | Trasferimenti correnti da Istituzioni Sociali Private | | |
| 2.01.04.01.000 | Trasferimenti correnti da Istituzioni Sociali Private | 300.000,00 | 300.000,00 |
| | Totale 2.01.04 (Trasferimenti correnti da Istituzioni Sociali Private) | 300.000,00 | 300.000,00 |
| 2.01.05.00.000 | Trasferimenti correnti dall'Unione Europea e dal Resto del Mondo | | |
| 2.01.05.01.000 | Trasferimenti correnti dall'Unione Europea | 2.245.510,00 | 2.355.624,51 |
| | Totale 2.01.05 (Trasferimenti correnti dall'Unione Europea e dal Resto del Mondo) | 2.245.510,00 | 2.355.624,51 |
| | Totale 2.01 (Trasferimenti correnti) | 24.907.206,61 | 28.223.467,69 |
| | Totale 2 (Trasferimenti correnti) | 24.907.206,61 | 28.223.467,69 |
| 3.00.00.00.000 | Entrate extratributarie | | |
| 3.01.00.00.000 | Vendita di beni e servizi e proventi derivanti dalla gestione dei beni | | |
| 3.01.01.00.000 | Vendita di beni | | |
| 3.01.01.01.000 | Vendita di beni | 0,00 | 0,00 |
| | Totale 3.01.01 (Vendita di beni) | 0,00 | 0,00 |
| 3.01.02.00.000 | Entrate dalla vendita e dall'erogazione di servizi | | |
| 3.01.02.01.000 | Entrate dalla vendita di servizi | 780.436,30 | 1.175.840,88 |
| | Totale 3.01.02 (Entrate dalla vendita e dall'erogazione di servizi) | 780.436,30 | 1.175.840,88 |
| 3.01.03.00.000 | Proventi derivanti dalla gestione dei beni | | |
| 3.01.03.01.000 | Canoni e concessioni e diritti reali di godimento | 522.663,50 | 2.236.521,64 |
| 3.01.03.02.000 | Fitti, noleggi e locazioni | 512.567,52 | 1.180.758,58 |
| | Totale 3.01.03 (Proventi derivanti dalla gestione dei beni) | 1.035.231,02 | 3.417.280,22 |



ELENCO DELLE PREVISIONI ANNUALI DI COMPETENZA E DI CASSA SECONDO LA STRUTTURA DEL PIANO DEI CONTI

Esercizio 2023

| CODIFICA DEL PIANO DEI CONTI | DENOMINAZIONE VOCE del PIANO DEI CONTI | PREVISIONI dell'anno cui si riferisce il bilancio | |
|------------------------------|--|---|-----------------------|
| | | COMPETENZA | CASSA |
| | Totale 3.01 (Vendita di beni e servizi e proventi derivanti dalla gestione dei beni) | 1.815.667,32 | 4.593.121,10 |
| 3.02.00.00.000 | Proventi derivanti dall'attività di controllo e repressione delle irregolarità e degli illeciti | | |
| 3.02.02.00.000 | Entrate da famiglie derivanti dall'attività di controllo e repressione delle irregolarità e degli illeciti | | |
| 3.02.02.01.000 | Proventi da multe, ammende, sanzioni e oblazioni a carico delle famiglie | 342.000,00 | 946.760,10 |
| 3.02.02.02.000 | Proventi da risarcimento danni a carico delle famiglie | 40.000,00 | 40.000,00 |
| | Totale 3.02.02 (Entrate da famiglie derivanti dall'attività di controllo e repressione delle irregolarità e degli illeciti) | 382.000,00 | 986.760,10 |
| | Totale 3.02 (Proventi derivanti dall'attività di controllo e repressione delle irregolarità e degli illeciti) | 382.000,00 | 986.760,10 |
| 3.03.00.00.000 | Interessi attivi | | |
| 3.03.03.00.000 | Altri interessi attivi | | |
| 3.03.03.02.000 | Interessi attivi di mora | 0,00 | 0,00 |
| 3.03.03.04.000 | Interessi attivi da depositi bancari o postali | 0,00 | 0,00 |
| 3.03.03.99.000 | Altri interessi attivi diversi | 1.000,00 | 1.001,03 |
| | Totale 3.03.03 (Altri interessi attivi) | 1.000,00 | 1.001,03 |
| | Totale 3.03 (Interessi attivi) | 1.000,00 | 1.001,03 |
| 3.05.00.00.000 | Rimborsi e altre entrate correnti | | |
| 3.05.01.00.000 | Indennizzi di assicurazione | | |
| 3.05.01.99.000 | Altri indennizzi di assicurazione n.a.c. | 18.000,00 | 18.000,00 |
| | Totale 3.05.01 (Indennizzi di assicurazione) | 18.000,00 | 18.000,00 |
| 3.05.02.00.000 | Rimborsi in entrata | | |
| 3.05.02.01.000 | Rimborsi ricevuti per spese di personale (comando, distacco, fuori ruolo, convenzioni, ecc...) | 201.170,79 | 201.170,79 |
| 3.05.02.02.000 | Entrate per rimborsi di imposte | 0,00 | 0,00 |
| 3.05.02.03.000 | Entrate da rimborsi, recuperi e restituzioni di somme non dovute o incassate in eccesso | 4.000,00 | 4.000,00 |
| | Totale 3.05.02 (Rimborsi in entrata) | 205.170,79 | 205.170,79 |
| 3.05.99.00.000 | Altre entrate correnti n.a.c. | | |
| 3.05.99.02.000 | Fondi incentivanti il personale (art. 113 del d.lgs. 50/2016) | 402.688,31 | 402.688,31 |
| 3.05.99.99.000 | Altre entrate correnti n.a.c. | 178.000,00 | 204.164,35 |
| | Totale 3.05.99 (Altre entrate correnti n.a.c.) | 580.688,31 | 606.852,66 |
| | Totale 3.05 (Rimborsi e altre entrate correnti) | 803.859,10 | 830.023,45 |
| | Totale 3 (Entrate extratributarie) | 3.002.526,42 | 6.410.905,68 |
| 4.00.00.00.000 | Entrate in conto capitale | | |
| 4.02.00.00.000 | Contributi agli investimenti | | |
| 4.02.01.00.000 | Contributi agli investimenti da amministrazioni pubbliche | | |
| 4.02.01.01.000 | Contributi agli investimenti da Amministrazioni Centrali | 18.606.913,38 | 18.815.851,54 |
| 4.02.01.02.000 | Contributi agli investimenti da Amministrazioni Locali | 165.341.941,74 | 170.018.683,49 |
| | Totale 4.02.01 (Contributi agli investimenti da amministrazioni pubbliche) | 183.948.855,12 | 188.834.535,03 |
| 4.02.03.00.000 | Contributi agli investimenti da Imprese | | |
| 4.02.03.03.000 | Contributi agli investimenti da altre Imprese | 0,00 | 0,00 |
| | Totale 4.02.03 (Contributi agli investimenti da Imprese) | 0,00 | 0,00 |
| 4.02.05.00.000 | Contributi agli investimenti dall'Unione Europea e dal Resto del Mondo | | |
| 4.02.05.03.000 | Fondo europeo di sviluppo regionale (FESR) | 33.091,72 | 231.269,04 |
| | Totale 4.02.05 (Contributi agli investimenti dall'Unione Europea) | 33.091,72 | 231.269,04 |



ELENCO DELLE PREVISIONI ANNUALI DI COMPETENZA E DI CASSA SECONDO LA STRUTTURA DEL PIANO DEI CONTI

Esercizio 2023

| CODIFICA DEL PIANO DEI CONTI | DENOMINAZIONE VOCE del PIANO DEI CONTI | PREVISIONI dell'anno cui si riferisce il bilancio | |
|---------------------------------|--|---|-----------------------|
| | | COMPETENZA | CASSA |
| | e dal Resto del Mondo) | | |
| 4.02.06.00.000 | Contributi agli investimenti direttamente destinati al rimborso di prestiti da amministrazioni pubbliche | | |
| 4.02.06.01.000 | Contributi agli investimenti direttamente destinati al rimborso di prestiti da Amministrazioni Centrali | 0,00 | 0,00 |
| | Totale 4.02.06 (Contributi agli investimenti direttamente destinati al rimborso di prestiti da amministrazioni pubbliche) | 0,00 | 0,00 |
| | Totale 4.02 (Contributi agli investimenti) | 183.981.946,84 | 189.065.804,07 |
| 4.03.00.00.000 | Altri trasferimenti in conto capitale | | |
| 4.03.10.00.000 | Altri trasferimenti in conto capitale da amministrazioni pubbliche | | |
| 4.03.10.01.000 | Altri trasferimenti in conto capitale da Amministrazioni Centrali | 0,00 | 159.751,09 |
| 4.03.10.02.000 | Altri trasferimenti in conto capitale da Amministrazioni Locali | 0,00 | 10.662.831,60 |
| | Totale 4.03.10 (Altri trasferimenti in conto capitale da amministrazioni pubbliche) | 0,00 | 10.822.582,69 |
| 4.03.14.00.000 | Altri trasferimenti in conto capitale dall'Unione Europea e dal Resto del Mondo | | |
| 4.03.14.01.000 | Altri trasferimenti in conto capitale dall'Unione Europea | 0,00 | 298.547,48 |
| | Totale 4.03.14 (Altri trasferimenti in conto capitale dall'Unione Europea e dal Resto del Mondo) | 0,00 | 298.547,48 |
| | Totale 4.03 (Altri trasferimenti in conto capitale) | 0,00 | 11.121.130,17 |
| 4.04.00.00.000 | Entrate da alienazione di beni materiali e immateriali | | |
| 4.04.01.00.000 | Alienazione di beni materiali | | |
| 4.04.01.01.000 | Alienazione di Mezzi di trasporto ad uso civile, di sicurezza e ordine pubblico | 10.000,00 | 10.000,00 |
| 4.04.01.08.000 | Alienazione di Beni immobili | 18.967.770,00 | 18.967.770,00 |
| 4.04.01.99.000 | Alienazione di altri beni materiali | 10.000,00 | 10.000,00 |
| | Totale 4.04.01 (Alienazione di beni materiali) | 18.987.770,00 | 18.987.770,00 |
| | Totale 4.04 (Entrate da alienazione di beni materiali e immateriali) | 18.987.770,00 | 18.987.770,00 |
| 4.05.00.00.000 | Altre entrate in conto capitale | | |
| 4.05.04.00.000 | Altre entrate in conto capitale n.a.c. | | |
| 4.05.04.99.000 | Altre entrate in conto capitale n.a.c. | 0,00 | 0,00 |
| | Totale 4.05.04 (Altre entrate in conto capitale n.a.c.) | 0,00 | 0,00 |
| | Totale 4.05 (Altre entrate in conto capitale) | 0,00 | 0,00 |
| | Totale 4 (Entrate in conto capitale) | 202.969.716,84 | 219.174.704,24 |
| 6.00.00.00.000 | Accensione Prestiti | | |
| 6.03.00.00.000 | Accensione mutui e altri finanziamenti a medio lungo termine | | |
| 6.03.01.00.000 | Finanziamenti a medio lungo termine | | |
| 6.03.01.04.000 | Accensione mutui e altri finanziamenti a medio lungo termine da Imprese | 0,00 | 283.417,79 |
| | Totale 6.03.01 (Finanziamenti a medio lungo termine) | 0,00 | 283.417,79 |
| | Totale 6.03 (Accensione mutui e altri finanziamenti a medio lungo termine) | 0,00 | 283.417,79 |
| 6.04.00.00.000 | Altre forme di indebitamento | | |
| 6.04.02.00.000 | Accensione Prestiti - Leasing finanziario | | |
| 6.04.02.01.000 | Accensione Prestiti - Leasing finanziario | 0,00 | 0,00 |
| | Totale 6.04.02 (Accensione Prestiti - Leasing finanziario) | 0,00 | 0,00 |
| | Totale 6.04 (Altre forme di indebitamento) | 0,00 | 0,00 |
| | Totale 6 (Accensione Prestiti) | 0,00 | 283.417,79 |
| 7.00.00.00.000 | Anticipazioni da istituto tesoriere/cassiere | | |
| 7.01.00.00.000 | Anticipazioni da istituto tesoriere/cassiere | | |



ELENCO DELLE PREVISIONI ANNUALI DI COMPETENZA E DI CASSA SECONDO LA STRUTTURA DEL PIANO DEI CONTI

Esercizio 2023

| CODIFICA DEL PIANO DEI CONTI | DENOMINAZIONE VOCE del PIANO DEI CONTI | PREVISIONI dell'anno cui si riferisce il bilancio | |
|---------------------------------|---|---|-----------------------|
| | | COMPETENZA | CASSA |
| 7.01.01.00.000 | Anticipazioni da istituto tesoriere/cassiere | | |
| 7.01.01.01.000 | Anticipazioni da istituto tesoriere/cassiere | 11.460.919,94 | 11.460.919,94 |
| | Totale 7.01.01 (Anticipazioni da istituto tesoriere/cassiere) | 11.460.919,94 | 11.460.919,94 |
| | Totale 7.01 (Anticipazioni da istituto tesoriere/cassiere) | 11.460.919,94 | 11.460.919,94 |
| | Totale 7 (Anticipazioni da istituto tesoriere/cassiere) | 11.460.919,94 | 11.460.919,94 |
| 9.00.00.00.000 | Entrate per conto terzi e partite di giro | | |
| 9.01.00.00.000 | Entrate per partite di giro | | |
| 9.01.01.00.000 | Altre ritenute | | |
| 9.01.01.02.000 | Ritenuta per scissione contabile IVA (Split Payment) | 3.600.000,00 | 3.600.000,00 |
| 9.01.01.99.000 | Altre ritenute n.a.c. | 30.000,00 | 30.000,00 |
| | Totale 9.01.01 (Altre ritenute) | 3.630.000,00 | 3.630.000,00 |
| 9.01.02.00.000 | Ritenute su redditi da lavoro dipendente | | |
| 9.01.02.01.000 | Ritenute erariali su redditi da lavoro dipendente per conto terzi | 2.175.000,00 | 2.175.000,00 |
| 9.01.02.02.000 | Ritenute previdenziali e assistenziali su redditi da lavoro dipendente per conto terzi | 1.210.000,00 | 1.210.000,00 |
| 9.01.02.99.000 | Altre ritenute al personale dipendente per conto di terzi | 910.000,00 | 1.002.251,01 |
| | Totale 9.01.02 (Ritenute su redditi da lavoro dipendente) | 4.295.000,00 | 4.387.251,01 |
| 9.01.03.00.000 | Ritenute su redditi da lavoro autonomo | | |
| 9.01.03.01.000 | Ritenute erariali su redditi da lavoro autonomo per conto terzi | 150.000,00 | 150.000,00 |
| | Totale 9.01.03 (Ritenute su redditi da lavoro autonomo) | 150.000,00 | 150.000,00 |
| 9.01.99.00.000 | Altre entrate per partite di giro | | |
| 9.01.99.01.000 | Entrate a seguito di spese non andate a buon fine | 50.000,00 | 50.000,00 |
| 9.01.99.03.000 | Rimborso di fondi economici e carte aziendali | 100.000,00 | 166.000,00 |
| 9.01.99.06.000 | Entrate derivanti dalla gestione degli incassi vincolati degli enti locali | 4.000.000,00 | 4.000.000,00 |
| 9.01.99.99.000 | Altre entrate per partite di giro diverse | 150.000,00 | 150.000,00 |
| | Totale 9.01.99 (Altre entrate per partite di giro) | 4.300.000,00 | 4.366.000,00 |
| | Totale 9.01 (Entrate per partite di giro) | 12.375.000,00 | 12.533.251,01 |
| 9.02.00.00.000 | Entrate per conto terzi | | |
| 9.02.02.00.000 | Trasferimenti da Amministrazioni pubbliche per operazioni conto terzi | | |
| 9.02.02.02.000 | Trasferimenti da Amministrazioni Locali per operazioni conto terzi | 1.000.000,00 | 1.000.000,00 |
| | Totale 9.02.02 (Trasferimenti da Amministrazioni pubbliche per operazioni conto terzi) | 1.000.000,00 | 1.000.000,00 |
| 9.02.04.00.000 | Depositi di/presso terzi | | |
| 9.02.04.02.000 | Restituzione di depositi cauzionali o contrattuali presso terzi | 110.000,00 | 110.000,00 |
| | Totale 9.02.04 (Depositi di/presso terzi) | 110.000,00 | 110.000,00 |
| 9.02.99.00.000 | Altre entrate per conto terzi | | |
| 9.02.99.99.000 | Altre entrate per conto terzi | 2.000.000,00 | 2.459.941,92 |
| | Totale 9.02.99 (Altre entrate per conto terzi) | 2.000.000,00 | 2.459.941,92 |
| | Totale 9.02 (Entrate per conto terzi) | 3.110.000,00 | 3.569.941,92 |
| | Totale 9 (Entrate per conto terzi e partite di giro) | 15.485.000,00 | 16.103.192,93 |
| | TOTALE GENERALE ENTRATE | 278.649.369,81 | 307.140.043,66 |
| | USCITE | | |
| 1.00.00.00.000 | Spese correnti | | |
| 1.01.00.00.000 | Redditi da lavoro dipendente | | |
| 1.01.01.00.000 | Retribuzioni lorde | | |



ELENCO DELLE PREVISIONI ANNUALI DI COMPETENZA E DI CASSA SECONDO LA STRUTTURA DEL PIANO DEI CONTI

Esercizio 2023

| CODIFICA DEL PIANO DEI CONTI | DENOMINAZIONE VOCE del PIANO DEI CONTI | PREVISIONI dell'anno cui si riferisce il bilancio | |
|---------------------------------|---|---|----------------------|
| | | COMPETENZA | CASSA |
| 1.01.01.01.000 | Retribuzioni in denaro | 10.559.101,75 | 10.866.264,86 |
| 1.01.01.02.000 | Altre spese per il personale | 125.000,00 | 166.523,42 |
| | Totale 1.01.01 (Retribuzioni lorde) | 10.684.101,75 | 11.032.788,28 |
| 1.01.02.00.000 | Contributi sociali a carico dell'ente | | |
| 1.01.02.01.000 | Contributi sociali effettivi a carico dell'ente | 3.056.541,73 | 3.502.703,28 |
| 1.01.02.02.000 | Altri contributi sociali | 25.823,70 | 25.823,70 |
| | Totale 1.01.02 (Contributi sociali a carico dell'ente) | 3.082.365,43 | 3.528.526,98 |
| | Totale 1.01 (Redditi da lavoro dipendente) | 13.766.467,18 | 14.561.315,26 |
| 1.02.00.00.000 | Imposte e tasse a carico dell'ente | | |
| 1.02.01.00.000 | Imposte, tasse e proventi assimilati a carico dell'ente | | |
| 1.02.01.01.000 | Imposta regionale sulle attività produttive (IRAP) | 908.476,53 | 1.041.007,76 |
| 1.02.01.02.000 | Imposta di registro e di bollo | 20.000,00 | 20.000,00 |
| 1.02.01.09.000 | Tassa di circolazione dei veicoli a motore (tassa automobilistica) | 15.000,00 | 18.997,19 |
| 1.02.01.99.000 | Imposte, tasse e proventi assimilati a carico dell'ente n.a.c. | 178.000,00 | 233.827,82 |
| | Totale 1.02.01 (Imposte, tasse e proventi assimilati a carico dell'ente) | 1.121.476,53 | 1.313.832,77 |
| | Totale 1.02 (Imposte e tasse a carico dell'ente) | 1.121.476,53 | 1.313.832,77 |
| 1.03.00.00.000 | Acquisto di beni e servizi | | |
| 1.03.01.00.000 | Acquisto di beni | | |
| 1.03.01.01.000 | Giornali, riviste e pubblicazioni | 29.700,00 | 30.020,00 |
| 1.03.01.02.000 | Altri beni di consumo | 836.385,24 | 967.273,96 |
| 1.03.01.05.000 | Medicinali e altri beni di consumo sanitario | 0,00 | 0,00 |
| | Totale 1.03.01 (Acquisto di beni) | 866.085,24 | 997.293,96 |
| 1.03.02.00.000 | Acquisto di servizi | | |
| 1.03.02.01.000 | Organi e incarichi istituzionali dell'amministrazione | 190.000,00 | 219.355,69 |
| 1.03.02.02.000 | Organizzazione eventi, pubblicità e servizi per trasferta | 181.150,00 | 221.839,41 |
| 1.03.02.03.000 | Aggi di riscossione | 15.000,00 | 15.000,00 |
| 1.03.02.04.000 | Acquisto di servizi per formazione e addestramento del personale dell'ente | 81.450,00 | 119.053,29 |
| 1.03.02.05.000 | Utenze e canoni | 1.149.000,00 | 1.756.923,41 |
| 1.03.02.06.000 | Canoni per Progetti in Partenariato Pubblico-Privato | 0,00 | 0,00 |
| 1.03.02.07.000 | Utilizzo di beni di terzi | 285.606,18 | 406.504,11 |
| 1.03.02.09.000 | Manutenzione ordinaria e riparazioni | 4.636.966,97 | 5.785.997,86 |
| 1.03.02.10.000 | Consulenze | 4.517.985,55 | 4.755.814,65 |
| 1.03.02.11.000 | Prestazioni professionali e specialistiche | 122.000,00 | 122.000,00 |
| 1.03.02.13.000 | Servizi ausiliari per il funzionamento dell'ente | 737.000,00 | 781.487,05 |
| 1.03.02.15.000 | Contratti di servizio pubblico | 3.087.133,17 | 3.411.855,25 |
| 1.03.02.16.000 | Servizi amministrativi | 60.000,00 | 82.897,80 |
| 1.03.02.17.000 | Servizi finanziari | 30.000,00 | 32.000,00 |
| 1.03.02.18.000 | Servizi sanitari | 8.000,00 | 8.000,00 |
| 1.03.02.19.000 | Servizi informatici e di telecomunicazioni | 100.746,00 | 146.344,72 |
| 1.03.02.99.000 | Altri servizi | 2.440.129,40 | 3.570.406,97 |
| | Totale 1.03.02 (Acquisto di servizi) | 17.642.167,27 | 21.435.480,21 |
| | Totale 1.03 (Acquisto di beni e servizi) | 18.508.252,51 | 22.432.774,17 |
| 1.04.00.00.000 | Trasferimenti correnti | | |
| 1.04.01.00.000 | Trasferimenti correnti a Amministrazioni Pubbliche | | |



ELENCO DELLE PREVISIONI ANNUALI DI COMPETENZA E DI CASSA SECONDO LA STRUTTURA DEL PIANO DEI CONTI

Esercizio 2023

| CODIFICA DEL PIANO DEI CONTI | DENOMINAZIONE VOCE del PIANO DEI CONTI | PREVISIONI dell'anno cui si riferisce il bilancio | |
|---------------------------------|---|---|----------------------|
| | | COMPETENZA | CASSA |
| 1.04.01.01.000 | Trasferimenti correnti a Amministrazioni Centrali | 16.666.227,95 | 29.090.684,99 |
| 1.04.01.02.000 | Trasferimenti correnti a Amministrazioni Locali | 375.000,00 | 405.000,00 |
| | Totale 1.04.01 (Trasferimenti correnti a Amministrazioni Pubbliche) | 17.041.227,95 | 29.495.684,99 |
| 1.04.02.00.000 | Trasferimenti correnti a Famiglie | | |
| 1.04.02.03.000 | Borse di studio, dottorati di ricerca e contratti di formazione specialistica area medica | 5.000,00 | 383.219,54 |
| 1.04.02.05.000 | Altri trasferimenti a famiglie | 60.000,00 | 76.000,00 |
| | Totale 1.04.02 (Trasferimenti correnti a Famiglie) | 65.000,00 | 459.219,54 |
| 1.04.04.00.000 | Trasferimenti correnti a Istituzioni Sociali Private | | |
| 1.04.04.01.000 | Trasferimenti correnti a Istituzioni Sociali Private | 46.520,00 | 60.040,00 |
| | Totale 1.04.04 (Trasferimenti correnti a Istituzioni Sociali Private) | 46.520,00 | 60.040,00 |
| | Totale 1.04 (Trasferimenti correnti) | 17.152.747,95 | 30.014.944,53 |
| 1.07.00.00.000 | Interessi passivi | | |
| 1.07.05.00.000 | Interessi su Mutui e altri finanziamenti a medio lungo termine | | |
| 1.07.05.02.000 | Interessi passivi a Amministrazioni Locali su mutui e altri finanziamenti a medio lungo termine | 0,00 | 0,00 |
| 1.07.05.04.000 | Interessi passivi su finanziamenti a medio lungo termine a Imprese | 1.169.463,65 | 1.176.866,18 |
| | Totale 1.07.05 (Interessi su Mutui e altri finanziamenti a medio lungo termine) | 1.169.463,65 | 1.176.866,18 |
| 1.07.06.00.000 | Altri interessi passivi | | |
| 1.07.06.04.000 | Interessi passivi su anticipazioni di tesoreria degli istituti tesorieri/cassieri | 5.000,00 | 5.000,00 |
| 1.07.06.05.000 | Interessi passivi su operazioni di leasing finanziario | 0,00 | 0,00 |
| | Totale 1.07.06 (Altri interessi passivi) | 5.000,00 | 5.000,00 |
| | Totale 1.07 (Interessi passivi) | 1.174.463,65 | 1.181.866,18 |
| 1.08.00.00.000 | Altre spese per redditi da capitale | | |
| 1.08.99.00.000 | Altre spese per redditi da capitale n.a.c. | | |
| 1.08.99.01.000 | Oneri finanziari derivanti dalla estinzione anticipata di prestiti | 0,00 | 0,00 |
| | Totale 1.08.99 (Altre spese per redditi da capitale n.a.c.) | 0,00 | 0,00 |
| | Totale 1.08 (Altre spese per redditi da capitale) | 0,00 | 0,00 |
| 1.09.00.00.000 | Rimborsi e poste correttive delle entrate | | |
| 1.09.02.00.000 | Rimborsi di imposte in uscita | | |
| 1.09.02.01.000 | Rimborsi di imposte e tasse di natura corrente | 17.000,00 | 17.000,00 |
| | Totale 1.09.02 (Rimborsi di imposte in uscita) | 17.000,00 | 17.000,00 |
| 1.09.99.00.000 | Altri Rimborsi di parte corrente di somme non dovute o incassate in eccesso | | |
| 1.09.99.01.000 | Rimborsi di parte corrente ad Amministrazioni Centrali di somme non dovute o incassate in eccesso | 0,00 | 0,00 |
| 1.09.99.04.000 | Rimborsi di parte corrente a Famiglie di somme non dovute o incassate in eccesso | 10.000,00 | 10.000,00 |
| 1.09.99.05.000 | Rimborsi di parte corrente a Imprese di somme non dovute o incassate in eccesso | 20.000,00 | 35.962,00 |
| | Totale 1.09.99 (Altri Rimborsi di parte corrente di somme non dovute o incassate in eccesso) | 30.000,00 | 45.962,00 |
| | Totale 1.09 (Rimborsi e poste correttive delle entrate) | 47.000,00 | 62.962,00 |
| 1.10.00.00.000 | Altre spese correnti | | |
| 1.10.01.00.000 | Fondi di riserva e altri accantonamenti | | |
| 1.10.01.01.000 | Fondo di riserva | 440.000,00 | 610.000,00 |
| 1.10.01.03.000 | Fondo crediti di dubbia e difficile esazione di parte corrente | 864.126,71 | 0,00 |
| 1.10.01.04.000 | Fondo rinnovi contrattuali | 119.482,68 | 0,00 |



ELENCO DELLE PREVISIONI ANNUALI DI COMPETENZA E DI CASSA SECONDO LA STRUTTURA DEL PIANO DEI CONTI

Esercizio 2023

| CODIFICA DEL PIANO DEI CONTI | DENOMINAZIONE VOCE del PIANO DEI CONTI | PREVISIONI dell'anno cui si riferisce il bilancio | |
|---------------------------------|--|---|-----------------------|
| | | COMPETENZA | CASSA |
| 1.10.01.06.000 | Fondo di garanzia debiti commerciali | 0,00 | 0,00 |
| 1.10.01.99.000 | Altri fondi e accantonamenti | 0,00 | 0,00 |
| | Totale 1.10.01 (Fondi di riserva e altri accantonamenti) | 1.423.609,39 | 610.000,00 |
| 1.10.02.00.000 | Fondo pluriennale vincolato | | |
| 1.10.02.01.000 | Fondo pluriennale vincolato | 0,00 | 0,00 |
| | Totale 1.10.02 (Fondo pluriennale vincolato) | 0,00 | 0,00 |
| 1.10.04.00.000 | Premi di assicurazione | | |
| 1.10.04.01.000 | Premi di assicurazione contro i danni | 88.000,00 | 88.000,00 |
| | Totale 1.10.04 (Premi di assicurazione) | 88.000,00 | 88.000,00 |
| 1.10.05.00.000 | Spese dovute a sanzioni, risarcimenti e indennizzi | | |
| 1.10.05.02.000 | Spese per risarcimento danni | 70.000,00 | 79.391,93 |
| 1.10.05.04.000 | Oneri da contenzioso | 250.000,00 | 253.036,00 |
| 1.10.05.99.000 | Altre spese dovute per irregolarità e illeciti n.a.c. | 0,00 | 0,00 |
| | Totale 1.10.05 (Spese dovute a sanzioni, risarcimenti e indennizzi) | 320.000,00 | 332.427,93 |
| 1.10.99.00.000 | Altre spese correnti n.a.c. | | |
| 1.10.99.99.000 | Altre spese correnti n.a.c. | 28.112,92 | 28.112,92 |
| | Totale 1.10.99 (Altre spese correnti n.a.c.) | 28.112,92 | 28.112,92 |
| | Totale 1.10 (Altre spese correnti) | 1.859.722,31 | 1.058.540,85 |
| | Totale 1 (Spese correnti) | 53.630.130,13 | 70.626.235,76 |
| 2.00.00.00.000 | Spese in conto capitale | | |
| 2.02.00.00.000 | Investimenti fissi lordi e acquisto di terreni | | |
| 2.02.01.00.000 | Beni materiali | | |
| 2.02.01.01.000 | Mezzi di trasporto ad uso civile, di sicurezza e ordine pubblico | 50.000,00 | 50.000,00 |
| 2.02.01.03.000 | Mobili e arredi | 10.000,00 | 12.830,40 |
| 2.02.01.04.000 | Impianti e macchinari | 0,00 | 0,00 |
| 2.02.01.05.000 | Attrezzature | 549.557,09 | 564.945,54 |
| 2.02.01.07.000 | Hardware | 112.000,00 | 157.263,64 |
| 2.02.01.09.000 | Beni immobili | 218.413.886,34 | 221.464.264,50 |
| 2.02.01.10.000 | Beni immobili di valore culturale, storico ed artistico | 66.146,50 | 66.146,50 |
| | Totale 2.02.01 (Beni materiali) | 219.201.589,93 | 222.315.450,58 |
| 2.02.02.00.000 | Terreni e beni materiali non prodotti | | |
| 2.02.02.01.000 | Terreni | 0,00 | 0,00 |
| 2.02.02.02.000 | Patrimonio naturale non prodotto | 0,00 | 118.783,66 |
| | Totale 2.02.02 (Terreni e beni materiali non prodotti) | 0,00 | 118.783,66 |
| 2.02.03.00.000 | Beni immateriali | | |
| 2.02.03.02.000 | Software | 243.000,00 | 307.247,21 |
| 2.02.03.05.000 | Incarichi professionali per la realizzazione di investimenti | 0,00 | 0,00 |
| 2.02.03.06.000 | Manutenzione straordinaria su beni di terzi | 7.801.599,88 | 7.813.803,76 |
| | Totale 2.02.03 (Beni immateriali) | 8.044.599,88 | 8.121.050,97 |
| | Totale 2.02 (Investimenti fissi lordi e acquisto di terreni) | 227.246.189,81 | 230.555.285,21 |
| 2.03.00.00.000 | Contributi agli investimenti | | |
| 2.03.01.00.000 | Contributi agli investimenti a Amministrazioni pubbliche | | |
| 2.03.01.02.000 | Contributi agli investimenti a Amministrazioni Locali | 182.311,89 | 182.311,89 |
| | Totale 2.03.01 (Contributi agli investimenti a Amministrazioni pubbliche) | 182.311,89 | 182.311,89 |



ELENCO DELLE PREVISIONI ANNUALI DI COMPETENZA E DI CASSA SECONDO LA STRUTTURA DEL PIANO DEI CONTI

Esercizio 2023

| CODIFICA DEL PIANO DEI CONTI | DENOMINAZIONE VOCE del PIANO DEI CONTI | PREVISIONI dell'anno cui si riferisce il bilancio | |
|------------------------------|--|---|-----------------------|
| | | COMPETENZA | CASSA |
| 2.03.03.00.000 | Contributi agli investimenti a Imprese | | |
| 2.03.03.03.000 | Contributi agli investimenti a altre Imprese | 286.823,68 | 620.382,33 |
| | Totale 2.03.03 (Contributi agli investimenti a Imprese) | 286.823,68 | 620.382,33 |
| 2.03.05.00.000 | Contributi agli investimenti all'Unione Europea e al Resto del Mondo | | |
| 2.03.05.02.000 | Contributi agli investimenti al Resto del Mondo | 0,00 | 0,00 |
| | Totale 2.03.05 (Contributi agli investimenti all'Unione Europea e al Resto del Mondo) | 0,00 | 0,00 |
| | Totale 2.03 (Contributi agli investimenti) | 469.135,57 | 802.694,22 |
| 2.05.00.00.000 | Altre spese in conto capitale | | |
| 2.05.02.00.000 | Fondi pluriennali vincolati c/capitale | | |
| 2.05.02.01.000 | Fondi pluriennali vincolati c/capitale | 0,00 | 0,00 |
| | Totale 2.05.02 (Fondi pluriennali vincolati c/capitale) | 0,00 | 0,00 |
| | Totale 2.05 (Altre spese in conto capitale) | 0,00 | 0,00 |
| | Totale 2 (Spese in conto capitale) | 227.715.325,38 | 231.357.979,43 |
| 3.00.00.00.000 | Spese per incremento attività finanziarie | | |
| 3.01.00.00.000 | Acquisizioni di attività finanziarie | | |
| 3.01.01.00.000 | Acquisizioni di partecipazioni e conferimenti di capitale | | |
| 3.01.01.03.000 | Acquisizioni di partecipazioni e conferimenti di capitale in altre imprese | 0,00 | 0,00 |
| | Totale 3.01.01 (Acquisizioni di partecipazioni e conferimenti di capitale) | 0,00 | 0,00 |
| | Totale 3.01 (Acquisizioni di attività finanziarie) | 0,00 | 0,00 |
| | Totale 3 (Spese per incremento attività finanziarie) | 0,00 | 0,00 |
| 4.00.00.00.000 | Rimborso Prestiti | | |
| 4.03.00.00.000 | Rimborso mutui e altri finanziamenti a medio lungo termine | | |
| 4.03.01.00.000 | Rimborso Mutui e altri finanziamenti a medio lungo termine | | |
| 4.03.01.04.000 | Rimborso Mutui e altri finanziamenti a medio lungo termine a Imprese | 2.799.000,00 | 2.903.430,78 |
| | Totale 4.03.01 (Rimborso Mutui e altri finanziamenti a medio lungo termine) | 2.799.000,00 | 2.903.430,78 |
| | Totale 4.03 (Rimborso mutui e altri finanziamenti a medio lungo termine) | 2.799.000,00 | 2.903.430,78 |
| 4.04.00.00.000 | Rimborso di altre forme di indebitamento | | |
| 4.04.02.00.000 | Rimborso Prestiti - Leasing finanziario | | |
| 4.04.02.01.000 | Rimborso Prestiti - Leasing finanziario | 0,00 | 0,00 |
| | Totale 4.04.02 (Rimborso Prestiti - Leasing finanziario) | 0,00 | 0,00 |
| | Totale 4.04 (Rimborso di altre forme di indebitamento) | 0,00 | 0,00 |
| | Totale 4 (Rimborso Prestiti) | 2.799.000,00 | 2.903.430,78 |
| 5.00.00.00.000 | Chiusura Anticipazioni ricevute da istituto tesoriere/cassiere | | |
| 5.01.00.00.000 | Chiusura Anticipazioni ricevute da istituto tesoriere/cassiere | | |
| 5.01.01.00.000 | Chiusura Anticipazioni ricevute da istituto tesoriere/cassiere | | |
| 5.01.01.01.000 | Chiusura Anticipazioni ricevute da istituto tesoriere/cassiere | 11.460.919,94 | 11.460.919,94 |
| | Totale 5.01.01 (Chiusura Anticipazioni ricevute da istituto tesoriere/cassiere) | 11.460.919,94 | 11.460.919,94 |
| | Totale 5.01 (Chiusura Anticipazioni ricevute da istituto tesoriere/cassiere) | 11.460.919,94 | 11.460.919,94 |
| | Totale 5 (Chiusura Anticipazioni ricevute da istituto tesoriere/cassiere) | 11.460.919,94 | 11.460.919,94 |
| 7.00.00.00.000 | Uscite per conto terzi e partite di giro | | |
| 7.01.00.00.000 | Uscite per partite di giro | | |
| 7.01.01.00.000 | Versamenti di altre ritenute | | |



ELENCO DELLE PREVISIONI ANNUALI DI COMPETENZA E DI CASSA SECONDO LA STRUTTURA DEL PIANO DEI CONTI

Esercizio 2023

| CODIFICA DEL PIANO DEI CONTI | DENOMINAZIONE VOCE del PIANO DEI CONTI | PREVISIONI dell'anno cui si riferisce il bilancio | |
|---------------------------------|---|---|-----------------------|
| | | COMPETENZA | CASSA |
| 7.01.01.02.000 | Versamento delle ritenute per scissione contabile IVA (Split Payment) | 3.600.000,00 | 3.851.987,14 |
| 7.01.01.99.000 | Versamento di altre ritenute n.a.c. | 30.000,00 | 30.000,00 |
| | Totale 7.01.01 (Versamenti di altre ritenute) | 3.630.000,00 | 3.881.987,14 |
| 7.01.02.00.000 | Versamenti di ritenute su Redditi da lavoro dipendente | | |
| 7.01.02.01.000 | Versamenti di ritenute erariali su Redditi da lavoro dipendente riscosse per conto terzi | 2.175.000,00 | 2.379.758,22 |
| 7.01.02.02.000 | Versamenti di ritenute previdenziali e assistenziali su Redditi da lavoro dipendente riscosse per conto terzi | 1.210.000,00 | 1.312.375,08 |
| 7.01.02.99.000 | Altri versamenti di ritenute al personale dipendente per conto di terzi | 910.000,00 | 1.009.110,51 |
| | Totale 7.01.02 (Versamenti di ritenute su Redditi da lavoro dipendente) | 4.295.000,00 | 4.701.243,81 |
| 7.01.03.00.000 | Versamenti di ritenute su Redditi da lavoro autonomo | | |
| 7.01.03.01.000 | Versamenti di ritenute erariali su Redditi da lavoro autonomo per conto terzi | 150.000,00 | 156.861,89 |
| | Totale 7.01.03 (Versamenti di ritenute su Redditi da lavoro autonomo) | 150.000,00 | 156.861,89 |
| 7.01.99.00.000 | Altre uscite per partite di giro | | |
| 7.01.99.01.000 | Spese non andate a buon fine | 50.000,00 | 50.000,00 |
| 7.01.99.03.000 | Costituzione fondi economici e carte aziendali | 100.000,00 | 100.000,00 |
| 7.01.99.06.000 | Uscite derivanti dalla gestione degli incassi vincolati degli enti locali | 4.000.000,00 | 4.000.000,00 |
| | Totale 7.01.99 (Altre uscite per partite di giro) | 4.150.000,00 | 4.150.000,00 |
| | Totale 7.01 (Uscite per partite di giro) | 12.225.000,00 | 12.890.092,84 |
| 7.02.00.00.000 | Uscite per conto terzi | | |
| 7.02.04.00.000 | Depositi di/presso terzi | | |
| 7.02.04.02.000 | Restituzione di depositi cauzionali o contrattuali di terzi | 260.000,00 | 284.027,90 |
| | Totale 7.02.04 (Depositi di/presso terzi) | 260.000,00 | 284.027,90 |
| 7.02.99.00.000 | Altre uscite per conto terzi | | |
| 7.02.99.99.000 | Altre uscite per conto terzi n.a.c. | 3.000.000,00 | 3.662.549,40 |
| | Totale 7.02.99 (Altre uscite per conto terzi) | 3.000.000,00 | 3.662.549,40 |
| | Totale 7.02 (Uscite per conto terzi) | 3.260.000,00 | 3.946.577,30 |
| | Totale 7 (Uscite per conto terzi e partite di giro) | 15.485.000,00 | 16.836.670,14 |
| | TOTALE GENERALE USCITE | 311.090.375,45 | 333.185.236,05 |

SPESE PER TITOLI E MACROAGGREGATI
PREVISIONI DI COMPETENZA

| TITOLI E MACROAGGREGATI DI SPESA | | PREVISIONI dell'anno 2023 | | PREVISIONI dell'anno 2024 | | PREVISIONI dell'anno 2025 | |
|----------------------------------|--|---------------------------|-------------------------|---------------------------|-------------------------|---------------------------|-------------------------|
| | | Totale | - di cui non ricorrenti | Totale | - di cui non ricorrenti | Totale | - di cui non ricorrenti |
| | TITOLO 1 - Spese correnti | | | | | | |
| 101 | Redditi da lavoro dipendente | 13.766.467,18 | 512.569,69 | 12.307.637,37 | 45.642,00 | 12.307.637,37 | 45.642,00 |
| 102 | Imposte e tasse a carico dell'ente | 1.121.476,53 | 3.073,59 | 1.020.470,30 | 2.977,54 | 1.020.470,30 | 2.977,54 |
| 103 | Acquisto di beni e servizi | 18.508.252,51 | 5.418.740,43 | 12.127.623,22 | 1.467.405,25 | 11.162.580,98 | 467.405,25 |
| 104 | Trasferimenti correnti | 17.152.747,95 | 70.000,00 | 17.152.747,95 | 70.000,00 | 17.152.747,95 | 70.000,00 |
| 107 | Interessi passivi | 1.174.463,65 | 0,00 | 1.145.778,77 | 0,00 | 1.112.821,01 | 0,00 |
| 108 | Altre spese per redditi da capitale | 0,00 | 0,00 | 0,00 | 0,00 | 0,00 | 0,00 |
| 109 | Rimborsi e poste correttive delle entrate | 47.000,00 | 47.000,00 | 27.000,00 | 27.000,00 | 27.000,00 | 27.000,00 |
| 110 | Altre spese correnti | 1.859.722,31 | 467.595,60 | 2.098.229,87 | 703.836,75 | 2.098.229,87 | 703.836,75 |
| 100 | Totale TITOLO 1 | 53.630.130,13 | 6.518.979,31 | 45.879.487,48 | 2.316.861,54 | 44.881.487,48 | 1.316.861,54 |
| | TITOLO 2 - Spese in conto capitale | | | | | | |
| 202 | Investimenti fissi lordi e acquisto di terreni | 227.246.189,81 | 227.246.189,81 | 154.578.565,67 | 154.578.565,67 | 37.208.594,38 | 37.208.594,38 |
| 203 | Contributi agli investimenti | 469.135,57 | 469.135,57 | 0,00 | 0,00 | 0,00 | 0,00 |
| 205 | Altre spese in conto capitale | 0,00 | 0,00 | 0,00 | 0,00 | 0,00 | 0,00 |
| 200 | Totale TITOLO 2 | 227.715.325,38 | 227.715.325,38 | 154.578.565,67 | 154.578.565,67 | 37.208.594,38 | 37.208.594,38 |
| | TITOLO 3 - Spese per incremento attività finanziarie | | | | | | |
| 301 | Acquisizioni di attività finanziarie | 0,00 | 0,00 | 0,00 | 0,00 | 0,00 | 0,00 |
| 300 | Totale TITOLO 3 | 0,00 | 0,00 | 0,00 | 0,00 | 0,00 | 0,00 |
| | TITOLO 4 - Rimborso Prestiti | | | | | | |
| 403 | Rimborso mutui e altri finanziamenti a medio lungo termine | 2.799.000,00 | 1.900.000,00 | 2.020.000,00 | 1.100.000,00 | 1.318.000,00 | 400.000,00 |
| 404 | Rimborso di altre forme di indebitamento | 0,00 | 0,00 | 0,00 | 0,00 | 0,00 | 0,00 |
| 400 | Totale TITOLO 4 | 2.799.000,00 | 1.900.000,00 | 2.020.000,00 | 1.100.000,00 | 1.318.000,00 | 400.000,00 |
| | TITOLO 5 - Chiusura Anticipazioni ricevute da istituto tesoriere/cassiere | | | | | | |
| 501 | Chiusura Anticipazioni ricevute da istituto tesoriere/cassiere | 11.460.919,94 | 0,00 | 11.119.847,44 | 0,00 | 11.119.847,44 | 0,00 |
| 500 | Totale TITOLO 5 | 11.460.919,94 | 0,00 | 11.119.847,44 | 0,00 | 11.119.847,44 | 0,00 |
| | TITOLO 7 - Uscite per conto terzi e partite di giro | | | | | | |
| 701 | Uscite per partite di giro | 12.225.000,00 | 0,00 | 12.175.000,00 | 0,00 | 12.175.000,00 | 0,00 |
| 702 | Uscite per conto terzi | 3.260.000,00 | 0,00 | 3.260.000,00 | 0,00 | 3.260.000,00 | 0,00 |
| 700 | Totale TITOLO 7 | 15.485.000,00 | 0,00 | 15.435.000,00 | 0,00 | 15.435.000,00 | 0,00 |
| | TOTALE | 311.090.375,45 | 236.134.304,69 | 229.032.900,59 | 157.995.427,21 | 109.962.929,30 | 38.925.455,92 |



LIBERO CONSORZIO COMUNALE DI RAGUSA

NOTA INTEGRATIVA AL BILANCIO DI PREVISIONE 2023-2025

Settore Finanze e Contabilità

Relazione a cura di:

Dott. Giuseppe di Giorgio - Dirigente

Sig. Salvatore Russo

Sig.ra Emanuela La Cognata

| | | |
|-----------------------|------|-----|
| PREMESSA | pag. | 1-3 |
|-----------------------|------|-----|

ENTRATE:

| | | |
|---|------|-------|
| Entrate Proprie..... | pag. | 4 |
| Entrate Tributarie..... | pag. | 5 |
| Imposta Provinciale di Trascrizione ed Annotazione dei Veicoli al P.R.A..... | pag. | 6 |
| Imposta sulle Assicurazioni (R.C.Auto)..... | pag. | 7 |
| Tributo provinciale per le Funzioni di Tutela, Protezione e Igiene dell' Ambiente..... | pag. | 7-8 |
| Nuovo Canone Unico Patrimoniale (TOSAP – Imposta Pubblicità e Pubbliche Affissioni)..... | pag. | 8 |
| Trasferimenti Correnti..... | pag. | 9 |
| Trasferimenti Statali..... | pag. | 10-11 |
| Trasferimenti Regionali..... | pag. | 11 |
| Entrate Extratributarie..... | pag. | 12-13 |
| Entrate in Conto Capitale..... | pag. | 14 |
| Entrate da Riduzione di Attività Finanziarie..... | pag. | 15 |
| Entrate per Accensioni di Prestiti..... | pag. | 15 |
| Prospetto Dimostrativo del Rispetto dei Vincoli di Indebitamento degli Enti Locali | pag. | 16 |
| Anticipazioni da Istituto Tesoriere/Cassiere | pag. | 17 |
| Avanzo di Amministrazione | pag. | 18 |
| Allegato a/1 Risultato di Amministrazione – quote accantonate..... | pag. | 19-21 |
| Allegato a/2 Risultato di Amministrazione – quote vincolate..... | pag. | 22-29 |
| Allegato a/3 Risultato di Amministrazione – quote destinate..... | pag. | 30-31 |
| Disavanzo di Amministrazione | pag. | 32 |

SPESA:

| | | |
|--|------|-------|
| Considerazioni Generali | pag. | 33 |
| Prospetto delle spese di Bilancio per Missioni, Programmi e Macroaggregati | pag. | 34-37 |
| Spesa per il Personale | pag. | 38-39 |
| Spese per Acquisto Beni e Servizi | pag. | 40-41 |
| Contributo alla Finanza Pubblica | pag. | 42 |
| Altre Spese Correnti | pag. | 43 |
| Fondo Crediti di Dubbia Esigibilità | pag. | 44-45 |
| Composizione FCDE | pag. | 46-65 |
| Fondo Garanzia Debiti Commerciali (FGDC) | pag. | 66-67 |
| Garanzie Fidejussorie | pag. | 67 |
| Strumenti Finanziari Derivati | pag. | 67 |
| Spese per Copertura Oneri per Società e Organismi Partecipati | pag. | 68 |
| Spese di Investimento – Prospetto delle spese di bilancio per missioni, programmi e macroaggregati | pag. | 68-70 |
| Interventi del P.N.N.R. attivati | pag. | 71-72 |
| Elenco degli Interventi Programmati per Spese di Investimento e fonti di Finanziamento | pag. | 73-75 |
| Entrate e Spese non ricorrenti | pag. | 76-79 |
| MUTUI: | | |
| Indirizzi sul Ricorso all'Indebitamento per il Finanziamento degli Investimenti | pag. | 80 |
| EQUILIBRI DI BILANCIO | pag. | 81-84 |
| Quadro Generale Riassuntivo 2022-2024 | pag. | 85 |
| Pareggio di Bilancio 2022-2024 | pag. | 86 |
| Parametri di Deficitarietà | pag. | 86 |
| Tabella dei Parametri obiettivi per Province e Città Metropolitane ai fini dell'accertamento della condizione dell'Ente strutturalmente deficitario | pag. | 87 |

P R E M E S S A

La nota integrativa è un documento allegato al bilancio di previsione finanziario che ha la funzione di illustrare i dati sintetici riportati nel bilancio d'esercizio e di fornire le indicazioni necessarie per una adeguata interpretazione, come previsto dal d.lgs.118/2011 "Disposizioni in materia di armonizzazione dei sistemi contabili e degli schemi di bilancio delle Regioni, degli Enti Locali e dei loro organismi".

Il bilancio di previsione 2023 – 2025 che si propone all'approvazione dell'Organo Assembleare è stato redatto nel rispetto dei principi di bilancio di cui all'art. 162 del D. Lgs. 267/2000 e della specifica disciplina prevista dal D. Lgs 118/2011, sulla base delle disposizioni e delle direttive emanate dai vari Settori e tenuto conto delle necessità e delle esigenze finanziarie dell'Ente, nonché in relazione alle risorse disponibili e prevedibili e all'utilizzo di quelle consentite dalle norme.

Il concorso alla finanza pubblica, che per questo Ente nel 2019 ammontava ad € 13.721.912,40 è stato ridotto a partire dell'anno 2020. In base al c. 875, art. 1, della Legge n. 160/2019, a decorrere dall'anno 2020 è riconosciuto in favore dei Liberi Consorzi e delle Città Metropolitane della Regione Siciliana un contributo di 80.000.000,00 di euro annui. Tale contributo va ripartito tra le ex Province Siciliane in base ad una specifica tabella prevista dall'art. 31 bis della Legge 28 Febbraio 2020 n. 8. Al L.C.C. di Ragusa spettava inizialmente un contributo pari ad € 5.559.427,00, che implicava una riduzione sostanziosa e strutturale del concorso alla finanza pubblica di cui all'art. 1, comma 418 della Legge 23 Dicembre 2014, n. 190, pari, come già specificato, ad € 13.721.912,40 gravante sui trasferimenti complessivi a carico dell'Ente. In base al c. 808 della L. 30/12/2020 n. 178 il contributo in favore dell'Ente è incrementato da ulteriori € 694.928,38 a partire dall'anno 2021.

Inoltre sono dovuti annualmente € 1.782.815,54 allo Stato per effetto dei tagli di cui al D.L. 95/2012.

Da qualche anno le relazioni finanziarie con lo Stato risultano a debito per questo Libero Consorzio; l'Agenzia delle Entrate, trattiene e versa al Ministero dell'interno la somma dovuta dall'Ente a titolo di "contributo obbligatorio per il risanamento della finanza pubblica" all'atto del riversamento al L.C.C. di Ragusa del gettito dell'I.P.T. – Imposta Provinciale di Trascrizione dei veicoli al P.R.A. riscosso dall'A.C.I. e della R.C.UTO.

Con Deliberazione. n. 646 del 14/03/2023 è stato approvato il riaccertamento ordinario dei residui attivi e passivi alla data del 31/12/2022 e determinato l'importo del Fondo Pluriennale Vincolato al 1° gennaio 2023 da iscrivere nell'entrata del bilancio 2023, distintamente per la parte corrente e in conto capitale.

Il bilancio di previsione 2023 – 2025 tiene conto di quanto già applicato in esercizio provvisorio 2023 a seguito del riaccertamento ordinario dei residui.

Al fine di acquisire una migliore conoscenza del bilancio di previsione 2023-2025 risulta opportuno analizzare i dati più significativi del medesimo attuando, ove possibile, confronti con i valori relativi all'esercizio precedente.

Inoltre, per meglio analizzare la situazione finanziaria dell'Ente va ricordato che con la L.R. 4 agosto 2015, n. 15. "Disposizioni in materia di liberi Consorzi Comunali e Città Metropolitane", è stata data attuazione alla disciplina di cui al comma 6 dell'art. 2 della L.R. 8/2014.

Rimangono ad oggi praticamente immutate le problematiche inerenti l'assetto funzionale delle ex province in quanto le disposizioni legislative introdotte non chiariscono tale fondamentale aspetto, con conseguente incertezza sotto il profilo organizzativo.

Tale criticità di fondo si manifesta in quanto la legge non ha calibrato una redistribuzione delle funzioni e delle risorse umane, finanziarie e strumentali sostenibile a fronte sia dei prelievi consistenti operati dallo Stato, sia delle incertezze sulle risorse regionali da destinare agli enti di area vasta.

Infatti, la legge prevede per i liberi consorzi comunali:

- funzioni proprie già attribuite e ulteriori funzioni proprie previste dall'art. 27:
- continuazione dell'esercizio delle funzioni (proprie già) attribuite alle ex province regionali alla data di entrata in vigore della legge, nei limiti delle disponibilità finanziarie in atto esistenti (comma 6 dell'art. 27, fino all'adozione di appositi decreti presidenziali);
- con Legge Regionale n. 24 del 05/12/2016 art. 6, comma 1 le funzioni di assistenza agli alunni disabili sono delegate alle Città Metropolitane ed ai Liberi Consorzi Comunali ed in particolare "Servizi e attività di assistenza agli alunni con disabilità fisiche o sensoriali con particolare riguardo ai servizi di trasporto, di convitto e semi convitto e ai servizi relativi agli ambiti igienico - personale, comunicazione extra scolastica, attività extra scolastica integrativa e autonoma e comunicazione". Ciò nonostante, anche in questo caso si riscontra un notevole sfasamento fra il fabbisogno rappresentato e la somma all'uopo assegnata;
- funzioni proprie dei comuni in materia di servizi sociali e culturali: promozione e sostegno di manifestazioni e di iniziative artistiche culturali, sportive e di spettacolo" (continuazione dell'esercizio di tali funzioni da parte dei liberi consorzi comunali, nei limiti delle disponibilità finanziarie in atto esistenti - comma 5 dell'art. 29, fino all'adozione di appositi decreti presidenziali);
- personale: continuazione di utilizzo fino a preventivo esperimento procedura comma 3 dell'art. 37 e ricollocazione a seguito emanazione decreti di individuazione delle risorse necessarie per il finanziamento delle funzioni (comma 3 art. 37);
- risorse finanziarie, strumentali ed umane (personale): continuazione dell'utilizzo delle risorse delle ex province regionali alla data di entrata in vigore della legge mantenendo la titolarità dei rapporti giuridici (art. 39).

Appare *ictu oculi* una contraddizione di fondo estremamente grave sul piano istituzionale e giuridico: da una parte vengono mantenute le funzioni obbligatorie e proprie dell'Ente e contemporaneamente si introduce una clausola che legittima il libero consorzio a delimitare il *quantum*, l'*an* e il *quomodo* dei servizi stessi nei limiti delle risorse disponibili.

Tale previsione normativa, oltre che essere illogica e contraria al principio di sussidiarietà nonché foriera di contenziosi, contrasta anche con l'affermazione dell'autonomia finanziaria di cui all'art. 1 della legge, riconosciuta come attributo essenziale dell'Ente.

L'incertezza istituzionale si è accresciuta ulteriormente allorché, con L.R. 12 novembre 2015, n. 28. "Modifiche alla legge regionale 4 agosto 2015, n. 15 in materia di elezione degli organi degli enti di area vasta e proroga della gestione commissariale", sono state introdotte modifiche alla tempistica elettorale rinviando sine die la data delle elezioni. Vista da ultimo la L.R. n. 31 del 18/12/2021 recante "Rinvio delle elezioni degli Organi di Area vasta" il cui art. 1 comma 1 lett. b ha sostituito l'art.51 della L.R. n. 12/2015, che ha previsto che nelle more dell'insediamento degli organi dei Liberi Consorzi Comunali e dei Consigli metropolitani nonché dell'approvazione di una legge di riordino della materia, e comunque non oltre il 31 agosto 2022, le funzioni di presidente del Libero consorzio comunale continuano ad essere svolte da un Commissario straordinario nominato ai sensi dell'art. 145 dell'ordinamento amministrativo degli Enti Locali nella Regione Siciliana, approvato con legge regionale 15 marzo 1963, n. 16 e successive modificazioni mentre le funzioni del consiglio del Libero Consorzio Comunale di cui al comma 2 dell'art. 7 bis sono svolte rispettivamente dall'Assemblea del Libero Consorzio comunale e della conferenza metropolitana, le quali assumano temporaneamente il ruolo di organi di indirizzo politico e di controllo dell'ente di area vasta.

Nonostante le modifiche legislative richiamate, nulla si rinviene sotto il profilo della rimodulazione funzionale ancorata al principio di sussidiarietà e autonomia finanziaria, arrecando un danno incalcolabile alle ex Province della Sicilia con effetti, per molti aspetti, irreversibili.

Pertanto nel redigere i documenti di programmazione 2023-2025 è stato necessario valutare attentamente la particolare situazione del Libero Consorzio Comunale di Ragusa, investito da un complesso processo di riordino non ancora ultimato, come sopra descritto e dalle manovre di finanza pubblica che, susseguitesi negli anni, hanno pesantemente ridotto le risorse a disposizione dell'Ente per l'esercizio delle proprie funzioni.

Il bilancio di previsione è il documento nel quale sono riportate tutte le previsioni di entrata e di spesa riferite all'esercizio. Esso è stato formulato secondo le disposizioni di cui al D. Lgs. n. 118/2011, integrato con il D. Lgs. n. 126/2014 e redatto secondo lo schema previsto nell'allegato 9 al D. Lgs. n. 118 citato. La redazione del bilancio annuale, resta fondata sulla osservanza dei principi contabili in materia di armonizzazione contabile che rende necessario prevedere accertamenti ed impegni con il criterio dell'esigibilità.

Le previsioni di entrata e di spesa iscritte nel bilancio tengono conto:

- dell'osservanza dei principi contabili allegati al D.Lgs. n. 118/2011 e ss.mm.ii.;
- dei mezzi finanziari destinati alla copertura delle spese correnti e al finanziamento delle spese di investimento;
- delle linee programmatiche relative alle azioni e ai progetti da realizzare contenute con il documento unico di programmazione;
- del programma triennale delle opere pubbliche;
- del programma biennale degli acquisti di beni e servizi;
- della manovra tariffaria già deliberata e attuabile in rapporto alla normativa vigente;
- della programmazione triennale del fabbisogno di personale di cui all'art. 91 del Tuel compatibilmente con l'attuale configurazione istituzionale dell'Ente;
- dell'applicazione di consistenti avanzi vincolati di parte capitale al fine della realizzazione di importanti interventi per nuove strutture viarie e di edilizia scolastica, di manutenzione straordinaria su beni di proprietà e su altri beni di terzi di cui si ha la gestione;
- dell'applicazione di avanzi vincolati di parte corrente per dare continuità ai servizi indispensabili e dell'avanzo accantonato per pagamento arretrati contrattuali al personale dipendente;
- dei progetti finanziati dai fondi PNRR.

BILANCIO DI PREVISIONE 2023-2025

ENTRATE

Le Entrate sono suddivise per Titoli, secondo la fonte di provenienza, a loro volta articolati in tipologie e categorie.

ENTRATE PROPRIE

Per il 2023 si rilevano i seguenti atti attinenti le manovre di bilancio, gli investimenti e le tariffe, canoni e altre aliquote:

- Deliberazione n. 92 del 7 settembre 2015 “Imposta Provinciale di Trascrizione (I.P.T.) -Variazione delle misure dell’Imposta.
- Deliberazione n. 93 del 7 settembre 2015 “Tributo Provinciale per l’esercizio delle funzioni di tutela, protezione ed igiene dell’ambiente (T.E.F.A.) art. 19
- comma 1 del D.Lgs., 504/1992. – Variazione dell’aliquota la cui efficacia è stata sospesa fino all’esercizio 2018 secondo quanto disposto dall’art. 1 comma 26 L. 208/2015 (Legge di stabilità 2016).
- Deliberazione n. 141 del 12/12/2014 “Assicurazioni contro la responsabilità civile derivante dalla circolazione dei veicoli a motore esclusi i ciclomotori al netto del contributo di cui all’art.6, comma 1, lettera (a) del D.L. 31/12/1991, n. 419, convertito con modificazioni dalla Legge 18 febbraio 1992, n. 172”.
- Deliberazione n. 37 del 21/04/2021 Approvazione schema “Regolamento per l’applicazione del canone patrimoniale di concessione, autorizzazione o esposizione pubblicitaria”. (Art. 1, da comma 816 a comma 847, Legge n. 160/2019) e contestuale approvazione delle tariffe canone unico patrimoniale.
- Determina Commissariale n. 2909 del 15 novembre 2022 “Destinazione e ripartizione delle somme derivanti dai proventi delle sanzioni amministrative pecuniarie per violazioni al Codice della strada. Art. 208 C.d.S. anno 2023”. Bilancio di previsione 2023-2025

ENTRATE TRIBUTARIE

ENTRATE CORRENTI DI NATURA TRIBUTARIA, CONTRIBUTIVA E PEREQUATIVA

| ENTRATE | Trend Storico 2022 (Accertato) | PREVISIONE 2023 | PREVISIONE 2024 | PREVISIONE 2025 |
|---|--------------------------------------|----------------------|----------------------|----------------------|
| TRIBUTI Imposte, Tasse e Proventi Assimilati | | | | |
| Imposta Provinciale di trascrizione (I.P.T.) | 8.907.204,73 | 9.020.000,00 | 9.020.000,00 | 9.020.000,00 |
| Imposta sulle assicurazioni RC auto | 9.710.934,31 | 10.000.000,00 | 10.000.000,00 | 10.000.000,00 |
| Imposta Provinciale sulla Tassa Comunale sullo smaltimento dei rifiuti solidi urbani, (compreso recupero anni precedenti) | 1.800.000,00 | 1.800.000,00 | 1.800.000,00 | 1.800.000,00 |
| Tassa per l'occupazione spazi ed aree pubbliche | 0,00 | 0 | 0,00 | 0,00 |
| Altre Imposte Tasse e Proventi Assimilati | 239,78 | 4.000,00 | 4.000,00 | 4.000,00 |
| TOTALE | 20.418.378,82 | 20.824.000,00 | 20.824.000,00 | 20.824.000,00 |

La Legge di bilancio 2018 (L. n. 205/2017) aveva prorogato ulteriormente il divieto di aumento dei tributi locali. La legge di bilancio 2019 non ha prorogato il suddetto blocco per cui è stato possibile applicare per il T.E.F.A. l'aliquota del 5% anziché del 3% a partire dall'annualità 2019. Le previsioni delle entrate tributarie rispettano il principio della competenza finanziaria potenziata.

La Tipologia 101 "Imposte tasse e proventi assimilati" è costituita da imposte, tasse, tributi speciali ed altre entrate tributarie proprie e riunisce tutte le forme di prelievo effettuate direttamente dall'ente nell'esercizio della propria capacità impositiva.

IMPOSTA PROVINCIALE DI TRASCRIZIONE ED ANNOTAZIONE DEI VEICOLI AL P.R.A.

Il D.Lgs. del 15/12/1997 n. 446 di all'art. 56, ha dato la possibilità alle province di istituire previa approvazione di apposito regolamento, una imposta provinciale sulle formalità di trascrizione, iscrizione e annotazione (I.P.T.) dei veicoli richiesti al Pubblico Registro Automobilistico avente competenza nel proprio territorio. Questo ente ha deliberato il proprio regolamento sull'I.P.T. a far data dal 1999 con Delibera di Consiglio n. 195 del 28/12/1998 e successivamente modificato con atti consiliari al fine di adeguarlo alle modifiche sulla normativa dell'imposta. Con Delibera n. 160 del 30/03/2005 la misura della percentuale da applicare all'I.P.T. è stata determinata al 15%. Tuttavia a seguito delle varie manovre finanziarie che si sono susseguite dal 2010 che hanno previsto a carico delle amministrazioni provinciali pesanti tagli ai trasferimenti erariali si è reso indispensabile l'aumento della suddetta aliquota dal 15% al 30%, giusta Delibera Commissariale del 07 settembre 2015. L'imposta è applicata sulla base di apposita tariffa, determinata con decreto del Ministero delle Finanze in data 27.11.98 n. 435, il quale stabilisce le misure per tipo e potenza dei veicoli, aumentata del 30%, ai sensi dell'art. 1 comma 154 della Legge 296/2006. L'imposta si applica sui passaggi di proprietà degli autoveicoli iscritti al P.R.A.: il gettito risente in misura rilevante sia dell'effetto delle iscrizioni di veicoli nuovi che delle trascrizioni dei passaggi sull'usato. Il servizio è stato esternalizzato con Convenzione agli Uffici Provinciali del Pubblico Registro Automobilistico gestito dall'A.C.I. e disciplinato da apposito regolamento. Come previsto da apposito Decreto del Ministero dell'Economia e delle Finanze, il servizio della riscossione dell'I.P.T., attualmente è svolto dall'A.C.I.-P.R.A. senza oneri, comportando per l'amministrazione un risparmio di spesa. A seguito del suddetto Decreto non si ritiene più necessaria la sottoscrizione di una apposita convenzione quadro, pertanto è garantita gratuitamente la prosecuzione delle attività di gestione dell'imposta, tra le quali l'attivazione dei recuperi di imposta c.d. "ordinari" e i rimborsi. La previsione tiene anche conto della soppressione della misura ridotta della tariffa per gli atti soggetti a I.V.A. come disposto dal D.L. 138/2011 (convertito in legge, con modificazioni, dalla legge 148 del 14/09/11) all'art. 1 comma 12 in attuazione dell'art. 17 c. 6 del D.Lgs. 68/2011 e delle esenzioni introdotte. Tale manovra ha avuto, già dal 2011, un impatto positivo sul bilancio contrastando in parte l'andamento negativo del mercato automobilistico. L'aumento dell'imposta disposto con la succitata delibera, a regime, ha avuto un impatto positivo considerevole nei bilanci di previsione dell'Ente. Congiuntamente all' ACI, inoltre, da qualche anno è stata attivata una particolare attenzione alla verifica della regolarità delle transazioni, con recupero delle somme non versate. Con decorrenza mensile vengono effettuati specifiche verifiche sull'attività di riscossione dell'imposta.

IMPOSTA SULLE ASSICURAZIONI (R.C. Auto)

Il Legislatore ha previsto, a fine anni novanta, che il gettito dell'imposta sulle assicurazioni contro la responsabilità civile derivante dalla circolazione dei veicoli a motore, esclusi i ciclomotori, meglio conosciuta come "RCA", fosse attribuito alle province dove hanno sede i pubblici registri automobilistici nei quali i veicoli sono iscritti ovvero, per le macchine agricole, alle province nel cui territorio risiede l'intestatario della carta di circolazione. (Art.60, D.Lgs 15 dicembre 1997, n 446). Ai sensi del D.Lgs. 68 del 06 maggio 2011 è stata deliberata l'aliquota dell'imposta pari al 16%. Tuttavia con sentenza della Corte Costituzionale 20-23.05.2013, n. 97 che ha dichiarato l'illegittimità costituzionale dell'art. 4, comma 2, D.L. 16/2012, nella parte in cui si applica alla Regione Sicilia, ha riportato, quindi, di fatto, l'imposta sulle assicurazioni R.C. auto alla precedente aliquota del 12,50%. Con la legge 05.12.2013 n. 21 della Regione Sicilia "Disposizioni finanziaria urgente per l'anno 2013. Disposizioni varie", all'art. 1 dispone:

- comma 1. al fine di consentire alle Province Regionali la regolare iscrizione in bilancio del gettito d'imposta sulle assicurazioni contro la responsabilità civile derivante dalla circolazione dei veicoli a motore, le stesse continuano ad esercitare le prerogative loro attribuite in materia secondo le disposizioni di cui all'art. 17 del D.L. 06 maggio 2011, n. 68;
 - comma 2. in conformità alle disposizioni di alla L.R. 26 marzo 2002, n. 2 il gettito dell'imposta di cui al comma 1 è attribuito alle province regionali nella misura stabilita e con modalità previste dal comma 2 dell'art. 17 del D.L. n. 68 del 2011.
- Pertanto con Delibera Commissariale assunta con i poteri della Giunta Provinciale n. 141 del 12.12.2014 è stata riconfermata per l'anno 2015 e seguenti la variazione in aumento dell'aliquota dell'imposta sulle assicurazioni contro la responsabilità civile derivante dalla circolazione dei veicoli a motore, esclusi i ciclomotori, al netto del contributo di cui all'art. 6, comma 1, lettera a) del D.L. 31.12.1991, n. 419, convertito, con modificazioni della legge 18.02.1992, n. 172 nella misura di 3,5 punti percentuali, con conseguente applicazione di una aliquota pari al 16%, già disposta con Deliberazione di Giunta Provinciale n. 154 del 04.04.2012.

TRIBUTO PROVINCIALE PER LE FUNZIONI DI TUTELA, PROTEZIONE E IGIENE DELL'AMBIENTE.

A fronte dell'esercizio delle funzioni amministrative di interesse provinciale, riguardanti l'organizzazione dello smaltimento dei rifiuti, il rilevamento, la disciplina ed il controllo degli Scarichi e delle emissioni e la tutela, difesa e valorizzazione del suolo è stato istituito a decorrere dal 1° gennaio, 1993 un tributo annuale a favore delle province (ari 19 del D.Lgs 30 dicembre 1992 n. 504). Il tributo viene commisurato alla superficie degli immobili assoggettati dai Comuni alla tassa rifiuti e servizi ed è dovuto dagli stessi soggetti che, sulla base delle disposizioni vigenti, sono tenuti al pagamento della predetta tassa. Il tributo provinciale è applicato nella misura percentuale deliberata dalla provincia sull'importo del tributo. La tariffa del Libero Consorzio Comunale già Provincia Regionale di Ragusa come deliberato con atto n. 93 del 07.09.2015 è determinata per l'anno 2016 e seguenti nella misura del 5%, modificando pertanto la precedente aliquota già fissata al 3%, la cui efficacia è stata sospesa fino all'anno 2018, in base a quanto disposto dalla Legge di stabilità 2016 e ss.mm.ii.. La previsione per l'anno 2022 è pari ad € 1.800.000,00, determinata sulla base dei ruoli emessi dai comuni della provincia e della particolare dinamica degli incassi, come meglio relazionato nel paragrafo riguardante il fondo crediti di dubbia esigibilità. L'Ente per la disciplina del suddetto tributo ha deliberato con atto del Commissario Straordinario assunto con i poteri del Consiglio Provinciale n. 80 del 30.11.2012 un proprio regolamento.

L'art. 38 bis del D.L. 26/10/2019 n. 124 ha introdotto delle semplificazioni per i versamenti del tributo per l'esercizio delle funzioni ambientali prevedendo, a partire dall'1/6/2020, nei casi di pagamento con F 24, che l'Agenzia delle Entrate riversi direttamente il 5% del prelievo collegato al servizio di raccolta e smaltimento dei rifiuti solidi ed urbani stabilito da ciascun Comune alle Province e Città Metropolitane.

Con Decreto 01/07/2020 sono state fissate le modalità di versamento del tributo per l'esercizio delle funzioni di tutela, protezione e igiene dell'ambiente (TEFA), anche con riferimento ai pagamenti effettuati tramite bollettino di conto corrente postale. Inoltre, il D.M. 21 ottobre 2020 del Ministero dell'Economia e delle Finanze ha definito le modalità di versamento unificato, per le annualità 2021 e seguenti, della tassa sui rifiuti (TARI), della tariffa corrispettiva e del tributo per l'esercizio delle funzioni di tutela, protezione e igiene dell'ambiente (TEFA) mediante la piattaforma pagoPA. In considerazione di quanto stabilito

da tale provvedimento, pagoPA S.p.A. ha introdotto una nuova modalità di generazione dell'avviso "multi-beneficiario" che a fronte di un unico pagamento comporta l'accredito pro quota delle somme ai rispettivi enti impositori-Comuni (che avranno un ruolo attivo) per la TARI e Provincia/Città Metropolitana (che avranno un ruolo passivo) per la TEFA. I Comuni e i soggetti affidatari del servizio, dovranno emettere avvisi pagoPA multi-beneficiario TARI e TEFA secondo le nuove disposizioni, consentendo ai cittadini di effettuare un'unica disposizione di pagamento che la procedura realizzata provvederà ad accreditare al Comune e alla Provincia/Città Metropolitana. Pertanto la Provincia-Città Metropolitana, in qualità di ente impositore del TEFA, dovrà esclusivamente comunicare ai comuni del proprio territorio di competenza l'IBAN di accredito del tributo TEFA, avendo cura di verificare che tale IBAN corrisponda ad uno di quelli censiti sulla piattaforma pagoPA, in particolare, la sezione relativa al censimento degli IBAN è al punto 4.6.2.8 "Attivazione e gestione degli IBAN (RP)".

NUOVO CANONE UNICO PATRIMONIALE
(TOSAP - Imposta Pubblicità e Pubbliche Affissioni)

Dal 2021 il nuovo canone unico, canone patrimoniale di concessione, autorizzazione o esposizione pubblicitaria, normato nei commi da 816 a 836 della L. n. 160-2019 è istituito dagli enti locali e sostituirà: la tassa/canone per l'occupazione di spazi ed aree pubbliche; l'imposta comunale sulla pubblicità e il diritto sulle pubbliche affissioni; il canone per l'installazione dei mezzi pubblicitari. Come previsto dalla norma il nuovo canone dovrà garantire l'invarianza di gettito rispetto alla somma delle entrate sopresse. Si rimanda alla deliberazione n. 21 del 28 aprile 2021, approvata dal Commissario Straordinario con i poteri e le funzioni de Consiglio "Regolamento per l'applicazione del Canone Patrimoniale di concessione, autorizzazione o esposizione pubblicitaria.

TRASFERIMENTI CORRENTI

| ENTRATE | TREND STORICO ESERCIZIO 2022 (Accertato) | Previsioni 2023 | Previsioni 2024 | Previsioni 2025 |
|---|--|----------------------|----------------------|----------------------|
| Trasferimenti correnti da Amministrazione pubbliche | | | | |
| Trasferimenti correnti da Amministrazione Centrali | 8.786.127,63 | 8.976.899,50 | 9.165.592,90 | 8.165.592,90 |
| Trasferimenti correnti da Amministrazioni Locali di cui: | | | | |
| - da Regioni | 12.883.117,07 | 13.344.797,11 | 13.372.835,25 | 13.372.835,25 |
| - da Province | 0,00 | 40.000,00 | 40.000,00 | 40.000,00 |
| - da Comuni | 0,00 | 0,00 | 0,00 | 0,00 |
| - da Camera di Commercio | 0,00 | 0,00 | 0,00 | 0,00 |
| - da Altre Amministrazioni Locali | 0,00 | 0,00 | 0,00 | 0,00 |
| Trasferimenti correnti da famiglie | 0,00 | 0,00 | 0,00 | 0,00 |
| Trasferimenti corrente da imprese | 0,00 | 0,00 | 0,00 | 0,00 |
| Sponsorizzazione da imprese | 0,00 | 0,00 | 0,00 | 0,00 |
| Altri trasferimenti correnti da imprese | 0,00 | 0,00 | 0,00 | 0,00 |
| Trasferimenti corrente da Istituzioni Sociali Privati | 0,00 | 300.000,00 | 350.000,00 | 350.000,00 |
| Trasferimenti correnti dall'Unione Europea e dal resto del mondo | | | | |
| Trasferimenti correnti dell'Unione Europa | 81.481,07 | 2.245.510,00 | 40.000,00 | 40.000,00 |
| Trasferimenti correnti dal resto mondo | 0,00 | 0,00 | 0,00 | 0,00 |
| TOTALE | 21.750.725,77 | 24.907.206,61 | 22.968.428,24 | 21.968.428,24 |

TRASFERIMENTI

TRASFERIMENTI STATALI

Negli ultimi anni, i trasferimenti statali in favore di questo Ente, si sono notevolmente ridotti. Infatti, i tagli introdotti dalle varie manovre finanziarie a carico delle autonomie locali hanno azzerato le spettanze, generando un saldo negativo e quindi un debito verso lo Stato di importo sempre più consistente.

Si è passati da un trasferimento, per l'anno 2011 in favore di questo Ente, pari ad € 9.825.131,14 a dover corrispondere nel 2022 allo Stato una somma complessiva pari ad € 9.250.372,56 così determinata:

- € 13.721.912,40 quale concorso per il contenimento della spesa pubblica ai sensi dell'art.1, comma 418 L. 23 dicembre 2014, n.190 (aggiornato alla circolare del Ministero dell'Interno n. 11 del 21 maggio 2019). Dal 2020 come specificato in premessa è previsto un contributo annuale pari ad euro 5.559.427,00 determinando un concorso netto pari ad euro 8.162.485,4. Con legge di bilancio n. 178/2020, art 1 c. 808 il contributo di che trattasi è aumentato da 80.000.000,00 per tutte le ex province dell'Isola a 90.000.000,00 a decorrere dal 2021. Per il L.C.C. di Ragusa vi è ulteriore contributo pari a € 694.928,38. Pertanto dall'anno 2021 l'onere totale a carico del bilancio è pari ad € 7.467.557,02.
- € 1.782.815,54 la somma da trasferire allo Stato per effetto dei tagli di cui al D.L. 95/2012.

Dal 2019 cessano gli effetti del D.L. 66/2014 art. 47 per complessivi 302 milioni annuali per le province, ammontanti per questo Ente ad euro 1.958.058,67.

Nel corso dell'esercizio 2023 si registrano assegnazioni statali marginali, in favore di questo Ente, relativi a contributi per accertamenti medico-legali, per Segretari Generali e contributi compensativi per minori introiti I.P.T., oltre a trasferimenti di fondi per progetti SAI-SPRAR finanziati per attività in favore di rifugiati e richiedenti asilo politico. Stante il rincaro delle tariffe delle utenze dell'energia elettrica e del gas sono previsti specifici trasferimenti ministeriali a ristoro.

La riduzione dei trasferimenti ha determinato nel corso degli ultimi anni l'attivazione di consistenti manovre finalizzate alla riduzione delle spese che così possono essere riassunte:

- 1) Azzerati i costi della politica in quanto l'Ente è commissariato dal 25.05.2012, per cui sostiene solo i costi per l'indennità del Commissario;
- 2) Quasi azzerati i costi per attività culturali, artistiche e promozionali a sostegno del territorio;
- 3) Razionalizzati i costi per il mantenimento dei servizi essenziali (ad es. è stato ridotto il funzionamento degli impianti di pubblica illuminazione nelle SS.PP. già nel corso del 2013);
- 4) Razionalizzati i costi delle utenze telefoniche disponendo opportunamente la dotazione dei telefoni al personale già nel corso del 2013;

- 5) Razionalizzato il consumo di energia elettrica anche attraverso l'uso limitato, in specifiche fasce orarie, degli impianti di climatizzazione;
- 6) Spese di missione ridotte al minimo strettamente indispensabile;
- 7) Riduzione parco macchine con dismissione di diversi veicoli e razionalizzazione delle spese manutentive;
- 8) Chiusura Liceo Linguistico J. Kennedy nell'anno 2013;
- 9) Fuoriuscita da diversi organismi partecipati;
- 10) Riduzione dei fondi salari accessori personale dirigente e dipendente;
- 11) Introduzione del sistema di budgetizzazione della spesa degli Istituti superiori relativi alla fornitura dell'energia elettrica e servizi tecnologici. Ciò ha determinato una maggiore responsabilizzazione dei Dirigenti scolastici nell'assicurare i servizi pur mantenendo la spesa nei limiti dei budget assegnati.
- 12) Rinegoziazione dei mutui in essere con la Cassa Depositi e Prestiti ai sensi dell'art. 1 comma 430 della L. 23/12/2014 n. 190 (Legge di Stabilità 2015);
- 13) Riduzione della spesa del personale con adozione degli atti per i prepensionamenti del personale dovuta alle difficoltà finanziarie dell'Ente;

TRASFERIMENTI REGIONALI

Per effetto della L.R. n. 2 del 22 febbraio 2023 “Legge di stabilità Regionale 2023/2025” e della L.R. n. 3 del 22 febbraio 2023 “Bilancio di Previsione della Regione Siciliana per il triennio 2023-2025” è stato autorizzato un trasferimento complessivo ai Liberi Consorzi Comunali e alle Città Metropolitane della Sicilia, per ogni anno del triennio 2023-2025, pari a € 98.500.000,00. E' prevista una assegnazione al Libero Consorzio Comunale di Ragusa pari a circa € 6.000.000,00 per ciascun anno del bilancio di previsione.

Altre assegnazioni regionali rilevanti riguardano:

- Trasferimenti per gettito addizionale energia elettrica;
- Trasferimenti per l'assistenza e il trasporto degli alunni affetti da disabilità;
- Trasferimenti per la gestione delle riserve naturali e per lo svolgimento della vigilanza ittica venatoria.

Vanno anche considerati trasferimenti per progetti specifici.

ENTRATE EXTRATRIBUTARIE

| ENTRATE | TREND STORICO Esercizio 2022 (Accertato) | PREVISIONE 2023 | PREVISIONE 2024 | PREVISIONE 2025 |
|---|--|---------------------|---------------------|---------------------|
| Vendita di beni e servizi e proventi derivanti dalla gestione dei beni | | | | |
| Vendita di beni | 0,00 | 0,00 | 0,00 | 0,00 |
| Entrate dalla vendita e dall'erogazione di servizi | 623.579,74 | 780.436,30 | 780.436,30 | 780.436,30 |
| Proventi derivanti dalla gestione dei beni | 1.012.067,75 | 1.035.231,92 | 1.039.763,84 | 1.039.763,84 |
| Proventi derivanti dall'attività di controllo e repressione delle irregolarità e degli illeciti | 289.639,41 | 382.000,00 | 382.000,00 | 382.000,00 |
| Interessi attivi | | | | |
| Altri interessi attivi | 1,03 | 1.000,00 | 1.000,00 | 1.000,00 |
| Altre entrate da redditi di capitale | | | | |
| Entrate derivanti dalla distribuzione di dividendi | 0,00 | 0,00 | 0,00 | 0,00 |
| Rimborsi e altre entrate correnti | | | | |
| Indennizzi da assicurazione | 6.373,46 | 18.000,00 | 18.000,00 | 18.000,00 |
| Rimborsi in entrata | 105.868,02 | 205.170,79 | 205.170,79 | 205.170,79 |
| Altre entrate correnti n.a.c. | 272.755,78 | 580.688,31 | 580.688,31 | 580.688,31 |
| TOTALE | 2.310.285,19 | 3.002.526,42 | 3.007.059,24 | 3.007.059,24 |

L'andamento delle entrate extratributarie è soggetto di anno in anno a variazioni, in funzione della specificità delle diverse poste.

Una parte delle entrate extratributarie ha una precisa finalizzazione e d in particolare:

I proventi derivanti da sanzioni del codice della Strada previsti in € 38.000,00 di competenza vincolati per il 50% dallo stesso Codice della Strada per quanto riguarda le sanzioni del codice della Strada, la legge 29 luglio 2010 n. 120 recante disposizioni in materia di sicurezza stradale, entrato in vigore il 13 agosto 2010 ha apportato numerose modifiche alle norme del codice della strada, tra cui la destinazione di almeno un quarto della quota del 50% vincolata a interventi sulla segnaletica, messa a norma e manutenzione e di un almeno un quarto sempre della quota vincolata, al potenziamento dell'attività di controllo e di accertamento delle violazioni in materia di circolazione stradale, anche con l'acquisto di autovetture, mezzi e attrezzature dei corpi e dei servizi di polizia stradale. E' opportuno, in proposito, segnalare che è stato applicato quanto indicato dal Principio contabile n. 2 della competenza finanziaria cosiddetta "potenziata", allegato al D.P.C.M. 28/12/2011 che prevede, per quanto riguarda il rispetto dei vincoli di destinazione previsti dalla legislazione vigente, che la somma dei proventi da sanzioni del codice della strada da destinare ad interventi di miglioramento della circolazione stradale è rappresentata, in sede di previsione iniziale, dal totale entrate da sanzioni, dedotto il fondo svalutazione crediti previsto tra le spese del bilancio e che, su tale differenza deve essere conteggiata la quota del 50% prevista dall'art. 208 del Codice della Strada. Dal 1/10/2020 il Corpo di Polizia Provinciale dell'Ente ha sospeso l'attività. Vanno considerati, quindi, in via residuale solo i proventi per l'attività svolta dal personale addetto alla viabilità.

La destinazione e ripartizione dei proventi derivanti dalle sanzioni amministrative pecuniarie per violazione al codice della strada è stata disposta con Determina Commissariale n. 2909 del 15 novembre 2022.

Altro stanziamento significativo, per l'anno 2023, è relativo alle somme introitate per i servizi connessi alla sicurezza dei passeggeri del porto di Pozzallo quantificate in € 500.000,00.

I proventi dei beni dell'Ente attengono a canoni per fitti di fabbricati ceduti in locazione per € 512.567,52, come da apposito prospetto allegato agli atti del bilancio di previsione; canoni per l'occupazione spazi ed aree pubbliche, per attraversamenti, parallelismi, cartellonistica pubblicitaria, accessi carrabili, occupazione temporanea in caso di cantieri, manifestazione ecc. ecc. la cui previsione per il 2023 ammonta ad € 500.000,00. Il settore competente ha avviato attività di ricognizione dell'utilizzo delle aree demaniali al fine di regolarizzare le relative occupazioni.

Altre entrate correnti sono state previste in € 580.688,31 tenendo conto delle effettive riscossioni già contabilizzate.

ENTRATE IN CONTO CAPITALE

| ENTRATE | TREND STORICO ESERCIZIO 2022 (Accertato) | PREVISIONE 2023 | PREVISIONE 2024 | PREVISIONE 2025 |
|---|--|-----------------------|-----------------------|----------------------|
| Contributo agli investimenti | | | | |
| Contributi agli investimenti da amministrazione pubbliche | 21.037.193,31 | 183.948.855,12 | 145.188.565,67 | 33.698.594,38 |
| Contributi agli investimenti da imprese | 0,00 | 0,00 | 0,00 | 0,00 |
| Contributi agli investimenti da Unione Europea | 194.462,27 | 33.091,72 | 0,00 | 0,00 |
| Altri trasferimenti in conto capitale | 0,00 | 0,00 | 0,00 | 0,00 |
| Entrate da alienazioni di beni materiali e immateriali | | | | |
| Alienazioni di beni materiali | 351.965,00 | 18.987.770,00 | 10.490.000,00 | 3.910.000,00 |
| TOTALE | 21.583.620,58 | 202.969.716,64 | 155.678.565,87 | 37.608.594,38 |

Le entrate previste riguardano le alienazioni di beni patrimoniali la cui previsione per il 2023 è di € 18.987.770,00, è destinata ad interventi strutturali a beneficio del patrimonio viario, edifici scolastici e altri immobili, al netto di € 1.900.000,00 appostato per il rimborso anticipato dei mutui.

Le restanti somme previste riguardano trasferimenti di capitale dallo Stato (anche nell'ambito del PNRR), dalla Regione, da altri Enti del Settore Pubblico per esecuzione di opere come da programma triennale delle opere pubbliche, la cui movimentazione è subordinata all'effettivo finanziamento.

ENTRATE DA RIDUZIONE DI ATTIVITÀ FINANZIARIE

Non è stato previsto alcun stanziamento per questo titolo di entrata.

ENTRATE PER ACCENSIONE DI PRESTITI

Nel corrente anno non sono previsti interventi in conto capitale finanziati con ricorso a forme di indebitamento a medio ed a lungo termine. In coerenza con quanto disposto dal legislatore, questa amministrazione non ha previsto la stipula di nuovi mutui in linea con la politica di riduzione dello stock di debito. Tale decisione trova motivazione sia nella nuova formulazione dell'art. 204 c. 1 del TUEL che ha stabilito che, dal 2015 l'ente locale può assumere nuovi mutui e accedere ad altre forme di finanziamento reperibili sul mercato solo se l'importo annuale degli interessi, sommato a quello dei mutui precedentemente contratti, a quello dei prestiti obbligazionari precedentemente emessi, a quello delle aperture di credito stipulate e a quello derivante da garanzie prestate ai sensi dell'articolo 207, al netto dei contributi statali e regionali in conto interessi, non supera il 10% delle entrate relative ai primi tre titoli delle entrate del rendiconto del penultimo anno precedente quello in cui viene prevista l'assunzione dei mutui, sia per il fatto che l'assunzione di nuovi mutui in un esercizio finanziario comporta un incremento dell'indebitamento negli esercizi successivi.



PROSPETTO DIMOSTRATIVO DEL RISPETTO DEI VINCOLI DI INDEBITAMENTO DEGLI ENTI LOCALI

| ENTRATE RELATIVE AI PRIMI TRE TITOLI DELLE ENTRATE (rendiconto penultimo anno precedente quello in cui viene prevista l'assunzione dei mutui), ex art. 204, c. 1 del D.L.gs. N. 267/2000 | | COMPETENZA ANNO 2023 | COMPETENZA ANNO 2024 | COMPETENZA ANNO 2025 |
|--|-----|-------------------------|-------------------------|-------------------------|
| 1) Entrate correnti di natura tributaria, contributiva e perequativa (Titolo I) | (+) | 21.325.317,34 | 20.418.378,82 | 20.824.000,00 |
| 2) Trasferimenti correnti (Titolo II) | (+) | 22.188.021,74 | 21.750.725,77 | 24.907.206,61 |
| 3) Entrate extratributarie (Titolo III) | (+) | 2.330.340,67 | 2.310.285,19 | 3.002.526,42 |
| TOTALE ENTRATE PRIMI TRE TITOLI | | 45.843.679,75 | 44.479.389,78 | 48.733.733,03 |
| SPESA ANNUALE PER RATE MUTUI/OBBLIGAZIONI | | | | |
| Livello massimo di spesa annuale | (+) | 4.584.367,97 | 4.447.938,98 | 4.873.373,30 |
| Ammontare interessi per mutui, prestiti obbligazionari, aperture di credito e garanzie di cui all'articolo 207 del TUEL autorizzati fino al 31/12/ 2020 | (-) | 1.169.463,65 | 1.140.778,77 | 1.107.821,01 |
| Ammontare interessi per mutui, prestiti obbligazionari, aperture di credito e garanzie di cui all'articolo 207 del TUEL autorizzati nell'esercizio in corso | (-) | 0,00 | 0,00 | 0,00 |
| Contributi erariali in c/interessi su mutui | (+) | 0,00 | 0,00 | 0,00 |
| Ammontare interessi riguardanti debiti espressamente esclusi dai limiti di indebitamento | (+) | 0,00 | 0,00 | 0,00 |
| Ammontare disponibile per nuovi interessi | | 3.414.904,32 | 3.307.160,21 | 3.765.552,29 |
| TOTALE DEBITO CONTRATTO | | | | |
| Debito contratto al 31/12/ 2020 | (+) | 27.141.896,99 | 24.342.896,99 | 22.322.896,99 |
| Debito autorizzato nell'esercizio in corso | (+) | 0,00 | 0,00 | 0,00 |
| TOTALE DEBITO CONTRATTO | | 27.141.896,99 | 24.342.896,99 | 22.322.896,99 |

ANTICIPAZIONI DA ISTITUTO TESORIERE/CASSIERE

Il Libero Consorzio Comunale di Ragusa delibera annualmente l'autorizzazione, ai sensi dell'art 222 del D.Lgs 267/2000, al ricorso ad eventuali anticipazioni di tesoreria nel limite massimo dei tre dodicesimi delle entrate accertate afferenti i primi tre titoli del penultimo conto consuntivo approvato. Tale limite è stato innalzato per il 2015 da tre a cinque dodicesimi dall'articolo 2 del D.L. 28/01/2014, n. 4, convertito nella legge 28 marzo 2014, n. 50 e successivamente è stato prorogato sino al 31/12/2016 dal comma 738 della legge n. 208/2015 (Legge di Stabilità 2016). Inoltre, la legge di bilancio 2017, al comma 43, ha ulteriormente prorogato al 31/12/2017 tale limite nella misura dei cinque dodicesimi e per ultimo il comma 618 della Legge 27/dicembre 2017 n. 205 ha differito al 31 dicembre 2018 tale valore massimo. Il comma 906 della legge di bilancio 2019 ha stabilito che il valore massimo è di quattro dodicesimi sino alla data del 31/12/2019. Per il triennio 2020/2022 il limite è stato adeguato ai 5/12, c. 555 della L. 160/2019. Successivamente in base al comma 782, art. 1, Legge di Bilancio 2023 è stato mantenuto il limite dei 5/12. La Legge di bilancio 2022 (Legge 234/2021), art. 1, c. 636, ha ulteriormente esteso la vigenza della "Tesoreria Unica Tradizionale" fino al 31/12/2025.

Contestualmente autorizza, ai sensi dell'art. 195 del D.Lgs. 267/2000 l'utilizzo in termini di cassa di entrate aventi specifica destinazione per il finanziamento di spese correnti, anche se provenienti dall'assunzione di mutui con istituti diversi dalla Cassa Depositi e Prestiti, per un importo non superiore all'anticipazione di tesoreria disponibile di cui al punto precedente. Si ricorrerà prioritariamente ai fondi vincolati già depositati presso la tesoreria provinciale fra i quali quelli provenienti da contrazione di mutui con Istituti Bancari Privati e accensione di Prestiti Obbligazionari Provinciali.

Solo a scopo precauzionale, stante la giacenza di cassa a fine anno 2022, è stata adottata la Determinazione Commissariale assunta con le funzioni di Presidente n. 2813 del 9 novembre 2022, autorizzando il tesoriere UNICREDIT S.p.A., per l'esercizio finanziario 2023, ai sensi dell'art. 222 del D.Lgs. 267/2000, alla concessione di eventuali anticipazioni di tesoreria e malgrado l'innalzamento della aliquota, entro il limite dei tre dodicesimi delle entrate correnti accertate nell'anno 2021, pari ad € 11.460.919,94 subordinandone l'attivazione al preventivo utilizzo delle entrate a specifica destinazione così come disposto dall'art n. 195 del D.Lgs. n. 267/2000 e come espressamente previsto dagli artt. 9 e 13 del contratto di tesoreria.

AVANZO DI AMMINISTRAZIONE

Si riportano elenchi relativi all'avanzo accantonato, vincolato e destinato secondo i nuovi modelli a1, a2, a3 stabiliti dall'allegato n. 4.1 al D.Lgs. 118/2011, secondo le nuove previsioni del D.M. del 07/09/2020.

Si allegano elenchi analitici delle quote vincolate e accantonate in quanto si sono applicate quote di avanzo o è previsto l'utilizzo. A scopo conoscitivo si riporta anche l'elenco delle quote destinate.

ELENCO ANALITICO DELLE RISORSE ACCANTONATE NEL RISULTATO DI AMMINISTRAZIONE PRESUNTO (*)

| Capitolo di spesa | descrizione | Risorse accantonate al 1/1/ 2022 | Risorse accantonate applicate al bilancio dell'esercizio 2022 (con segno - ¹) | Risorse accantonate stanziare nella spesa del bilancio dell'esercizio 2022 | Variazione degli accantonamenti che si prevede di effettuare in sede di rendiconto 2022 (con segno +/-) ⁽²⁾ | Risorse accantonate nel risultato di amministrazione presunto al 31/12/ 2022 | Risorse accantonate presunte al 31/12/ 2022 applicate al primo esercizio del bilancio di previsione |
|--|-----------------------------------|----------------------------------|---|--|--|--|---|
| | | (a) | (b) | (c) | (d) | (e)=(a)+(b)+(c)+(d) | (f) |
| Fondo anticipazioni liquidità | | | | | | 0,00 0,00 | |
| Totale Fondo anticipazioni liquidità | | 0,00 | 0,00 | 0,00 | 0,00 | 0,00 | 0,00 |
| Fondo perdite società partecipate | | | | | | | |
| | Fondo perdite società partecipate | 0,00 | 0,00 | 0,00 | 5.000,00 | 5.000,00 0,00 0,00 | |
| Totale Fondo perdite società partecipate | | 0,00 | 0,00 | 0,00 | 5.000,00 | 5.000,00 | 0,00 |
| Fondo contenzioso | | | | | | | |
| 996/1 | Fondo rischi contenzioso | 3.870.000,00 | -76.212,82 | | -469.545,80 | 3.324.241,38 0,00 | |
| Totale Fondo contenzioso | | 3.870.000,00 | -76.212,82 | 0,00 | -469.545,80 | 3.324.241,38 | 0,00 |

| | | | | | | | |
|--|--|--------------|------------|------------|-------------|--------------|------------|
| Fondo crediti di dubbia esigibilità | | | | | | | |
| 993 | Fondo crediti di dubbia esigibilità | 4.574.155,22 | | | -551.082,25 | 4.023.072,97 | |
| | | | | | | 0,00 | |
| | | | | | | 0,00 | |
| Totale Fondo crediti di dubbia esigibilità | | 4.574.155,22 | 0,00 | 0,00 | -551.082,25 | 4.023.072,97 | 0,00 |
| Fondo garanzia debiti commerciali | | 343.743,55 | | | -343.743,55 | 0,00 | |
| | | | | | | 0,00 | |
| Fondo di garanzia debiti commerciali | | 343.743,55 | 0,00 | 0,00 | -343.743,55 | 0,00 | 0,00 |
| Accantonamento residui perenti (solo per le regioni) | | | | | | 0,00 | |
| | | | | | | 0,00 | |
| Totale Accantonamento residui perenti (solo per le regioni) | | 0,00 | 0,00 | 0,00 | 0,00 | 0,00 | 0,00 |
| Altri accantonamenti ⁽⁴⁾ | | | | | | | |
| 996/2 | Fondo rischi spese legali | 50.000,00 | | | | 50.000,00 | |
| | Fondo rinnovi contrattuali | 561.901,40 | | 387.797,51 | | 949.698,91 | 630.754,92 |
| 996 | Debiti potenziali per fondo progettazione e innovazione - Regione Sicilia | 117.003,74 | -68.013,31 | | | 48.990,43 | 0,00 |
| | Debiti potenziali per quote sociali alla ATO | 0,00 | 0,00 | 0,00 | 300.000,00 | 300.000,00 | 0,00 |

| | | | | | | | |
|--------------------------------|--|---------------------|--------------------|-------------------|----------------------|---------------------|-------------------|
| | RAGUSA AMBIENTE SpA in liquidazione | | | | | | |
| Totale Altri accantonamenti | | 728.905,14 | -68.013,31 | 387.797,51 | 300.000,00 | 1.348.689,34 | 630.754,92 |
| Totale | | 9.516.803,91 | -144.226,13 | 387.797,51 | -1.059.371,60 | 8.701.003,69 | 630.754,92 |

(*) Allegato obbligatorio nel caso in cui il bilancio di previsione approvato nel corso dell'esercizio N preveda l'utilizzo delle quote accantonate del risultato di amministrazione presunto

(1) Indicare, con il segno (-), l'utilizzo dei fondi accantonati attraverso l'applicazione in bilancio della corrispondente quota del risultato di amministrazione.

(2) Indicare con il segno (+) i maggiori accantonamenti nel risultato di amministrazione effettuati in sede di predisposizione del rendiconto, e con il segno (-), le riduzioni degli accantonamenti effettuati in sede di predisposizione del rendiconto.

(4) I fondi di riserva e i fondi speciali non confluiscono nella quota accantonata del risultato di amministrazione.

ELENCO ANALITICO DELLE RISORSE VINCOLATE NEL RISULTATO DI AMMINISTRAZIONE PRESUNTO (*)

| Cap. di entrata | Descr. | Capitolo di spesa | Descr. | Risorse vinc. al 1/1/ 2022 | Entrate vincolate accertate nell'esercizio 2022 (dati presunti) | Impegni presunti eserc. 2022 finanziati da entrate vincolate accertate nell'esercizio o da quote vincolate del risultato di amministrazione (dati presunti) | Fondo plur. vinc. al 31/12/2022 finanziato da entrate vincolate accertate nell'esercizio o da quote vincolate del risultato di amministrazione (dati presunti) | Cancellazione nell'esercizio 2022 di residui attivi vincolati o eliminazione del vincolo su quote del risultato di amministrazione (+) e cancellazione nell'esercizio 2022 di residui passivi finanziati da risorse vincolate (-) (gestione dei residui): (dati presunti) | Cancellazione nell'esercizio 2022 di impegni finanziati dal fondo pluriennale vincolato dopo l'approvazione del rendiconto dell'esercizio 2021 se non reimpegnati nell'esercizio 2022 (+) | Risorse vincolate nel risultato di amministrazione presunto al 31/12/2022 | Risorse vincolate presunte al 31/12/2022 applicate al primo esercizio del bilancio di previsione |
|-------------------------------|---|-------------------|--------------------------------|----------------------------|---|--|--|---|---|---|--|
| | | | | (a) | (b) | (c) | (d) | (e) | (f) | (g)=(a) +(b) -(c)-(d)-(e)+(f) | (i) |
| Vincoli derivanti dalla legge | | | | | | | | | | | |
| 320/10 | quota destinata estinzione anticipata mutui 10% | 2700/1 | Estinzione anticipata di mutui | 0,00 | 35.196,50 | 0,00 | 0,00 | 0,00 | 0,00 | 35.196,50 | 0,00 |

| | | | | | | | | | | | | | | |
|--|--|--------|--|--------------|--------------|--------------|--|--|------|------|-------------|--------------|--------------|------------|
| 33/2 | Trasferimento funzioni fondamentali minori entrate emergenza COVID- 19 - Art. 106 D.L. 34/2020 - art. 39 D.L. 104/2020 | | Utilizzo somme relative a trasferimento funzioni fondamentali minori entrate emergenza COVID- 19 - Art. 106 D.L. 34/2020 - art. 39 D.L. 104/2020 | 0,00 | 0,00 | | | | 0,00 | 0,00 | 0,00 | 0,00 | 0,00 | 0,00 |
| | Retribuzione lavoro straordinario | | Retribuzione lavoro straordinario | 47.365,87 | 145.597,46 | 164.922,30 | | | 0,00 | 0,00 | 0,00 | | 28.041,03 | 28.041,03 |
| Totale vincoli derivanti dalla legge (h/1) | | | | 47.365,87 | 180.793,96 | 164.922,30 | | | 0,00 | 0,00 | 0,00 | | 63.237,53 | 28.041,03 |
| Vincoli derivanti da Trasferimenti | | | | | | | | | | | | | | |
| 352/13 | Trasferimenti art. 1, comma 95 - L. 145/2018 | 2606/2 | Interventi manutenzione straordinaria su strade provinciali L. 145/2018 art. 1 Comma 95 | 113.225,31 | 161.750,44 | 274.975,75 | | | 0,00 | 0,00 | 0,00 | | 0,00 | 0,00 |
| 371 | Trasferimenti per progettazioni OO.PP. | 2602 | Interventi per progettazioni OO.PP. | 204.364,65 | | 0,00 | | | 0,00 | 0,00 | 0,00 | | 0,00 | 204.364,65 |
| 378 | Trasferimento Regionale FONDI EX INSICEM | | Piano utilizzo FONDI EX INSICEM | 92.663,44 | | 0,00 | | | 0,00 | 0,00 | -2.789,99 | 2.845.621,73 | 2.941.075,16 | 0,00 |
| 378 | Trasferimento Regionale FONDI EX INSICEM (sostegno alle imprese) | | Piano utilizzo FONDI EX INSICEM | 0,00 | | 0,00 | | | 0,00 | 0,00 | -463.295,77 | 0,00 | 463.295,77 | 301.982,92 |
| 60/2 | Trasferimenti Regionali per fornitura servizi assistenziali | 2386 | Fornitura servizi assistenziali | 1.052.379,43 | 1.622.573,50 | 2.070.176,34 | | | 0,00 | 0,00 | 0,00 | | 604.776,59 | 604.776,59 |
| 380/2 | Trasferimento straordinario regionale viabilità anno 2015. Art. 10, c.1, L.R. n. 9/2015 | 2599 | Interventi per la realizzazione del programma per infrastrutture stradali. Art. 10, c.1, L.R. n. 9/2015 | 6.080,47 | | 0,00 | | | 0,00 | 0,00 | 0,00 | | 0,00 | 6.080,47 |

| | | | | | | | | | | | | |
|--------|---|--------|---|--------------|--------------|-----------|------|-------------|----------|----------|--------------|--------------|
| 355/12 | Trasferimento somme per lavori Istituto La Pira | 2529/2 | Interventi lavori lavori Istituto La Pira | 0,00 | 74.483,60 | 0,00 | 0,00 | 0,00 | 0,00 | 0,00 | 74.483,60 | 0,00 |
| 352/11 | Trasferimenti Ministeriali per manutenzione rete viaria di province e città metropolitane. D.M. 49 del 16/02/2018 | 2606 | Interventi manutenzione straordinaria su strade provinciali. D.M. 49 del 16/02/2018 | 294.275,64 | 1.597.990,28 | 0,00 | 0,00 | 0,00 | 0,00 | 0,00 | 1.892.265,92 | 1.597.990,28 |
| 352/12 | Trasferimenti Ministeriali per manutenzione rete viaria di province e città metropolitane. Quinquennio 2020-2024 | 2606/1 | Interventi manutenzione straordinaria su strade provinciali. Quinquennio 2020-2024 | 8.144,55 | 1.482.712,36 | 0,00 | 0,00 | 0,00 | 0,00 | 0,00 | 1.490.856,91 | 1.482.712,36 |
| 352/14 | Trasferimenti Ministero Infrastrutture e Mobilità Sostenibile - Decreto 7 maggio 2021. | 2606/3 | Interventi messa in sicurezza ponti e viadotti. Decreto Ministero Infrastrutture e Mobilità Sostenibile del 7 maggio 2021. | 1.887.786,33 | 3.070.010,99 | 44.473,31 | 0,00 | 0,00 | 0,00 | 0,00 | 4.913.324,01 | 4.913.324,01 |
| 365/1 | Trasferimenti Statali per messa in sicurezza di edifici scolastici | 2534/1 | Interventi di messa in sicurezza di edifici scolastici | 0,00 | 0,00 | 0,00 | 0,00 | -128.924,83 | 0,00 | 0,00 | 128.924,83 | 0,00 |
| 356/10 | Trasferimenti per interventi su infrastrutture stradali. Legge 160/2019, art. 1, c. 51/58 | 2598 | Interventi su infrastrutture stradali. Legge 160/2019, art. 1, c. 51/58 | 0,00 | 0,00 | 0,00 | 0,00 | 0,00 | 1.507,93 | 1.507,93 | 1.507,93 | 0,00 |
| 47 | Trasferimenti Ministero Infrastrutture e Mobilità Sostenibile - Decreto 7 maggio 2021. | 878/20 | Indagini diagnostiche e verifiche tecniche per ponti e viadotti. Decreto Ministero Infrastrutture e Mobilità Sostenibile del 7 maggio 2021. | 500.000,00 | 0,00 | 0,00 | 0,00 | 0,00 | 0,00 | 0,00 | 500.000,00 | 500.000,00 |

| | | | | | | | | | | | |
|--------|--|---------|---|--------------|--------------|------------|-----------|-------------|-----------|--------------|--------------|
| 384/13 | Trasferimento Regionale per implementazione incubatoio trota macrostigma | | Acquisto attrezzature (progetto implementazione incubatoio trota macrostigma) | 3.092,22 | 153.947,56 | 157.039,78 | 0,00 | 0,00 | 0,00 | 0,00 | 0,00 |
| 384/15 | Trasferimenti Regionali. Art. 1, comma 883, Legge 145/2018. | 2533/15 | Interventi di manutenzione negli edifici scolastici. Art. 1, comma 883, Legge 145/2018. | 3.052.466,34 | 4.602.466,34 | 20.587,02 | 0,00 | 0,00 | 0,00 | 7.634.345,66 | 7.634.345,66 |
| 384/15 | Trasferimenti Regionali. Art. 1, comma 883, Legge 145/2018. | 2611 | Art. 1, comma 883, Legge 145/2018. Opere stradali | 3.000.000,00 | 950.000,00 | 0,00 | 0,00 | 0,00 | 0,00 | 3.950.000,00 | 0,00 |
| 390/19 | Trasferimenti comunitari. - PROGETTO FAST | 2520/19 | Realizzazione progetto comunitario FAST | 74.760,00 | 0,00 | 29.142,33 | 45.617,67 | 0,00 | 0,00 | 0,00 | 0,00 |
| 60/3 | Trasferimenti Regionali per servizi migliorativi e aggiuntivi a favore studenti disabili. Art. 41, comma 2, L.R. 9/2021. | 2386/1 | Servizi migliorativi e aggiuntivi a favore studenti disabili. Art. 41, comma 2, L.R. 9/2021 | 125.998,77 | 31.218,12 | 0,00 | 0,00 | 0,00 | 0,00 | 157.216,89 | 157.216,89 |
| 46 | Trasferimento Ministero dell'Interno per Progetto SPRAR/SIPROIMI - FARSI PROSSIMO | 2499/9 | Attuazione Progetto SPRAR/SIPROIMI - FARSI PROSSIMO | 69.465,52 | 557.005,03 | 626.470,55 | 0,00 | -81.108,68 | 40.019,30 | 121.127,98 | 121.127,98 |
| 46/1 | Trasferimento Ministero dell'Interno per Progetto BISCARI | 2392/2 | Attuazione Progetto BISCARI - Rifugiati e richiedenti asilo | 37.734,92 | 258.199,21 | 291.494,35 | 0,00 | -108.979,11 | 0,00 | 113.418,89 | 113.418,89 |
| 46/3 | Trasferimento Ministero dell'Interno per Progetto JUVENES | 2499/10 | Attuazione Progetto JUVENES | 0,00 | 317.457,87 | 317.457,87 | 0,00 | -106.146,62 | 0,00 | 106.146,62 | 106.146,62 |

| | | | | | | | | | | | |
|---------|--|----------|---|------------|------------|------------|------------|------|------|------------|------------|
| 384/600 | Trasferimento Provincia di Siracusa per interventi sulla rete viaria nell'ambito della Comunità Montana | 2604/600 | Interventi sulla rete viaria nell'ambito della Comunità Montana | 0,00 | 183.455,69 | 0,00 | 0,00 | 0,00 | 0,00 | 183.455,69 | 183.455,69 |
| 390/170 | Trasferimenti per interventi su vallata Ippari | 2520/170 | Interventi su vallata Ippari | 0,00 | 32.018,39 | 0,00 | 0,00 | 0,00 | 0,00 | 32.018,39 | 32.018,39 |
| 33/1 | Contributo straordinario dello Stato per caro energia e gas | | Spese per energia elettrica e gas | 0,00 | 687.220,02 | 549.059,84 | 0,00 | 0,00 | 0,00 | 138.160,18 | 0,00 |
| 46/20 | Trasferimenti Ministeriali per assunzioni a tempo determinato - PNRR | | Emolumenti personale a tempo determinato - PNRR | 0,00 | 76.732,46 | 54.554,65 | 0,00 | 0,00 | 0,00 | 22.177,81 | 0,00 |
| 46/22 | Trasferimenti Ministeriali per verifiche a supporto degli interventi di bonifica dell'arenile in contrada Macconi a Vittoria | 878/22 | Verifiche a supporto degli interventi di bonifica dell'arenile in contrada Macconi a Vittoria | 0,00 | 462.823,49 | 2.330,86 | 4.669,14 | 0,00 | 0,00 | 455.823,49 | 455.823,49 |
| 60/10 | Trasferimenti da Province per funzioni di assistenza agli alunni disabili | 2386/10 | Servizi per funzioni di assistenza agli alunni disabili | 0,00 | 26.606,58 | 0,00 | 0,00 | 0,00 | 0,00 | 26.606,58 | 26.606,58 |
| 60/30 | Trasferimenti Regionali destinati alla valorizzazione e promozione dei valori sociali nel territorio ibleo | 1864/30 | Servizi destinati alla valorizzazione e promozione dei valori sociali nel territorio ibleo | 0,00 | 100.000,00 | 0,00 | 0,00 | 0,00 | 0,00 | 100.000,00 | 100.000,00 |
| 60/100 | Trasferimenti Regionali per fronteggiare gli aumenti dei costi di energia elettrica e gas | 2030/1 | Costi di energia elettrica e gas | 0,00 | 258.666,05 | | 0,00 | 0,00 | 0,00 | 258.666,05 | 258.666,05 |
| 364/100 | PNRR - Trasferimento per adeguamento sismico - I.I.S. Carducci di Comiso | 2533/100 | PNRR -Interventi per adeguamento sismico - I.I.S. Carducci di Comiso | 250.000,00 | 0,00 | 77.259,03 | 172.740,97 | 0,00 | 0,00 | 0,00 | 0,00 |

| | | | | | | | | | | | |
|---------|---|----------|--|------------|------------|-----------|------------|------|------|------------|------------|
| 364/101 | PNRR - Trasferimento per miglioramento sismico - I.I.S. Cataudella di Scicli. | 2533/101 | PNRR - Interventi per miglioramento sismico - I.I.S. Cataudella di Scicli. | 430.000,00 | 0,00 | 96.494,52 | 333.505,48 | 0,00 | 0,00 | 0,00 | 0,00 |
| 364/102 | PNRR - Trasferimento per adeguamento sismico - I.P.S.I.A di Vittoria | 2533/102 | PNRR - Interventi per adeguamento sismico - I.P.S.I.A di Vittoria | 0,00 | 700.000,00 | 38.064,00 | 661.936,00 | 0,00 | 0,00 | 0,00 | 0,00 |
| 364/103 | PNRR - Trasferimento per adeguamento sismico - I.I.S. Curcio - Ispica - Via Asinara | 2533/103 | PNRR - Interventi per adeguamento sismico - I.I.S. Curcio - Ispica - Via Asinara | 0,00 | 162.851,00 | 25.391,48 | 137.459,52 | 0,00 | 0,00 | 0,00 | 0,00 |
| 364/104 | PNRR - Trasferimento per adeguamento sismico - I.I.S. Curcio - Ispica - Via Degli Studi | 2533/104 | PNRR Interventi per adeguamento sismico - I.I.S. Curcio - Ispica - Via Degli Studi | 0,00 | 313.014,60 | 43.122,46 | 269.892,14 | 0,00 | 0,00 | 0,00 | 0,00 |
| 364/105 | PNRR - Trasferimento per adeguamento sismico - I.I.S. Mazzini di Vittoria. | 2533/105 | PNRR - Interventi per adeguamento sismico - I.I.S. Mazzini di Vittoria. | 82.500,00 | 0,00 | 39.438,92 | 43.061,08 | 0,00 | 0,00 | 0,00 | 0,00 |
| 364/106 | PNRR - Trasferimento per adeguamento sismico - I.P.S.A.R. Grimaldi di Modica. | 2533/106 | PNRR - Interventi per adeguamento sismico - I.P.S.A.R. Grimaldi di Modica. | 6.670,10 | 0,00 | 4.462,95 | 2.207,15 | 0,00 | 0,00 | 0,00 | 0,00 |
| 364/107 | PNRR - Trasferimento per adeguamento sismico - I.I.S. Vico - Umberto I - Gagliardi di Ragusa. | 2533/107 | PNRR - Interventi per adeguamento sismico - I.I.S. Vico - Umberto I - Gagliardi di Ragusa. | 4.425,70 | 0,00 | 4.162,85 | 262,85 | 0,00 | 0,00 | 0,00 | 0,00 |
| 364/108 | PNRR - Trasferimento per costruzione nuova palestra I.I.S. Archimede di Modica | 2533/108 | PNRR - Costruzione nuova palestra I.I.S. Archimede di Modica | 0,00 | 189.000,00 | 0,00 | 0,00 | 0,00 | 0,00 | 189.000,00 | 189.000,00 |
| 364/109 | PNRR - Trasferimento per costruzione nuova palestra I.I.S. Curcio di Ispica di | 2533/109 | PNRR - Costruzione nuova palestra I.I.S. Curcio di Ispica di via Asinara | 0,00 | 188.986,03 | 0,00 | 0,00 | 0,00 | 0,00 | 188.986,03 | 188.986,03 |

| | | | | | | | | | | | | |
|---|-----------------------------------|--------|---|---------------|---------------|--------------|--------------|------|--------------|---------------|---------------|--|
| | via Asinara | | | | | | | | | | | |
| Totale vincoli derivanti da trasferimenti (h/2) | | | | 11.296.033,39 | 18.261.189,61 | 4.766.158,86 | 1.671.352,00 | - | 2.887.148,96 | 26.898.106,10 | 18.967.598,43 | |
| Vincoli derivanti da finanziamenti | | | | | | | | | | | | |
| 367 | Riscossione di capitale per mutui | 2590 | Progettazione opere sportive | 590.598,01 | 0,00 | 0,00 | 0,00 | 0,00 | 0,00 | 590.598,01 | 0,00 | |
| 400 | Riscossione di capitale per mutui | 2516 | Interventi per impianti tecnologici | 13.133,27 | 0,00 | 0,00 | 0,00 | 0,00 | 0,00 | 13.133,27 | 0,00 | |
| 400 | Riscossione di capitale per mutui | 2535 | Interventi manutentivi su edifici scolastici | 66.423,77 | 0,00 | 0,00 | 0,00 | 0,00 | 0,00 | 66.423,77 | 0,00 | |
| 400 | Riscossione di capitale per mutui | 2536 | Interventi manutentivi su edifici scolastici | 4.042,05 | 0,00 | 0,00 | 0,00 | 0,00 | 0,00 | 4.042,05 | 0,00 | |
| 400 | Riscossione di capitale per mutui | 2600 | Interventi nella viabilità | 84.948,62 | 0,00 | 0,00 | 0,00 | 0,00 | 0,00 | 84.948,62 | 0,00 | |
| 405 | Riscossione di capitale per mutui | 2528 | Ristrutturazione palestre istituti scolastici | 2.269,61 | 0,00 | 0,00 | 0,00 | 0,00 | 0,00 | 2.269,61 | 0,00 | |
| 405 | Riscossione di capitale per mutui | 2580 | Realizzazione impianti sportivi | 45.712,74 | 0,00 | 0,00 | 0,00 | 0,00 | 0,00 | 45.712,74 | 0,00 | |
| 405 | Riscossione di capitale per mutui | 2581 | Realizzazione opere pubbliche sportive | 116.185,77 | 0,00 | 0,00 | 0,00 | 0,00 | 0,00 | 116.185,77 | 0,00 | |
| 405 | Riscossione di capitale per mutui | 2583 | Realizzazione di opere e impianti | 1.681,61 | 0,00 | 0,00 | 0,00 | 0,00 | 0,00 | 1.681,61 | 0,00 | |
| 400 | Riscossione di capitale per mutui | 2534/3 | Interventi di messa in sicurezza di immobili di proprietà del L.C.C. di Ragusa. | 1.108,88 | 0,00 | 0,00 | 0,00 | 0,00 | 0,00 | 1.108,88 | 0,00 | |
| Totale vincoli derivanti da finanziamenti (h/3) | | | | 926.104,33 | 0,00 | 0,00 | 0,00 | 0,00 | 0,00 | 926.104,33 | 0,00 | |
| Vincoli formalmente attribuiti dall'ente | | | | | | | | | | 0,00 | | |
| | | | | | | | | | | 0,00 | | |
| Totale vincoli formalmente attribuiti dall'ente (h/4) | | | | 0,00 | 0,00 | 0,00 | 0,00 | 0,00 | 0,00 | 0,00 | 0,00 | |
| Altri vincoli | | | | | | | | | | 0,00 | | |

| | | | | | | | | | |
|---|----------------------|----------------------|---------------------|---------------------|-------------------|---------------------|----------------------|----------------------|------|
| | | | | | | | | 0,00 | |
| Totale altri vincoli (h/5) | 0,00 | 0,00 | 0,00 | 0,00 | 0,00 | 0,00 | 0,00 | 0,00 | 0,00 |
| Totale risorse vincolate (h +(h/1)+(h/2)+(h/3)+(h/4)+(h/5) | 12.269.503,59 | 18.441.983,57 | 4.931.081,16 | 1.671.352,00 | 891.245,00 | 2.887.148,96 | 27.887.447,96 | 18.995.639,46 | |

| | |
|---|----------------------|
| Totale quote accantonate riguardanti le risorse vincolate da legge (i/1) | |
| Totale quote accantonate riguardanti le risorse vincolate da trasferimenti (i/2) | |
| Totale quote accantonate riguardanti le risorse vincolate da finanziamenti (i/3) | |
| Totale quote accantonate riguardanti le risorse vincolate dall'ente (i/4) | |
| Totale quote accantonate riguardanti le risorse vincolate da altro (i/5) | |
| Totale quote accantonate riguardanti le risorse vincolate (i=i/1+i/2+i/3+i/4+i/5) | 0,00 |
| Totale risorse vincolate da legge al netto di quelle che sono state oggetto di accantonamenti (l/1=h/1-i/1) | 63.237,53 |
| Totale risorse vincolate da trasferimenti al netto di quelle che sono state oggetto di accantonamenti (l/2=h/2-i/2) | 26.898.106,10 |
| Totale risorse vincolate da finanziamenti al netto di quelle che sono state oggetto di accantonamenti (l/3=h/3-i/3) | 926.104,33 |
| Totale risorse vincolate dall'Ente al netto di quelle che sono state oggetto di accantonamenti (l/4=h/4-i/4) | 0,00 |
| Totale risorse vincolate da altro al netto di quelle che sono state oggetto di accantonamenti (l/5=h/5-i/5) | 0,00 |
| Totale risorse vincolate al netto di quelle che sono state oggetto di accantonamenti (l=h-i)⁽¹⁾ | 27.887.447,96 |

(*) Allegato obbligatorio nel caso in cui il bilancio di previsione preveda l'utilizzo delle quote vincolate del risultato di amministrazione presunto

(1) Importo immediatamente utilizzabile nelle more dell'approvazione del rendiconto. Nel corso dell'esercizio provvisorio è utilizzabile nei limiti di quanto previsto nel principio applicato della contabilità finanziaria.

ELENCO ANALITICO DELLE RISORSE DESTINATE AGLI INVESTIMENTI NEL RISULTATO DI AMMINISTRAZIONE PRESUNTO (*)

| Capitolo di entrata | Descriz. | Capitolo di spesa | Descriz. | Risorse destinate agli investim. al 1/1/ 2022 | Entrate destinate agli investimenti accertate nell'esercizio 2022 (dato presunto) | Impegni eserc. 2022 finanziati da entrate destinate accertate nell'esercizio o da quote destinate del risultato di amministrazione (dati presunti) | Fondo plurien. vinc. al 31/12/2022 finanziato da entrate destinate accertate nell'esercizio o da quote destinate del risultato di amministrazione | Cancellazione di residui attivi costituiti da risorse destinate agli investimenti o eliminazione della destinazione su quote del risultato di amministrazione (+) e cancellazione di residui passivi finanziati da risorse destinate agli investimenti (-) (gestione dei residui) | Risorse destinate agli investimenti nel risultato di amministrazione presunto al 31/12/ 2022 | Risorse destinate agli investimenti nel risultato presunto al 31/12/ 2022 applicate al primo esercizio del bilancio di previsione |
|---------------------|--|-------------------|---|---|---|--|---|---|--|---|
| | | | | (a) | (b) | (c) | (d) | (e) | $f)=(a) +(b) -(c) -(d)-(e)$ | (g) |
| 320 | Entrate derivanti da alienazioni beni patrimoniali (ripristino da anno 2017) | 2515/1 | Interventi manutentivi su beni patrimoniali | 3.490.749,73 | | | | | 3.490.749,73 | |
| 320 | Entrate derivanti da alienazioni beni patrimoniali | varie | Interventi manutentivi su beni patrimoniali | 120.134,70 | 316.768,50 | 122.522,33 | | | 314.380,87 | |
| 60 | Trasferimenti per progettazione di opere pubbliche | | Incarichi libero professionali di studi, ricerca e consulenza | 121.640,35 | | | | | 121.640,35 | |
| | | | | | | | | | 0,00 | |
| | | | | | | | | | 0,00 | |

| | | | | | | | |
|---------------|--|------------|------------|------|------|--------------|------|
| Totale | 3.732.524,78 | 316.768,50 | 122.522,33 | 0,00 | 0,00 | 3.926.770,95 | 0,00 |
| | Totale quote accantonate nel risultato di amministrazione presunto riguardanti le risorse destinate agli investimenti | | | | | | |
| | Totale risorse destinate nel risultato di amministrazione presunto al netto di quelle che sono state oggetto di accantonamenti ⁽¹⁾ | | | | | 3.926.770,95 | |

() Allegato obbligatorio nel caso in cui il bilancio di previsione approvato dopo l'approvazione del rendiconto dell'esercizio N-1 preveda l'utilizzo delle quote del risultato di amministrazione destinate agli investimenti*

(1) Le risorse destinate agli investimenti costituiscono una componente del risultato di amministrazione utilizzabile solo a seguito dell'approvazione del rendiconto dell'esercizio precedente.

BILANCIO DI PREVISIONE 2023-2025

DISAVANZO DI AMMINISTRAZIONE

L'Ente ha accertato nel corso dell'anno 2020 un disavanzo pari ad € 3.065.959,64, come risultante dalla lettera E del prospetto inerente la composizione del risultato di amministrazione. Tale disavanzo derivava dal riaccertamento straordinario dei residui che ha determinato la necessità di dare copertura ad € 3.814.430,75, da ripianare in 30 quote annuali costanti pari ad € 127.147,69 e, dall'obbligo imposto all'Ente da specifica delibera della Sezione Regionale di controllo della Corte dei Conti, nell'anno 2021, di ripristinare nell'ambito dei vincoli precedentemente previsti quale quota destinate agli investimenti la somma di € 3.878.610,81, già utilizzata nel 2017 in base all'art. 18 c. 2 del D.L. 50/2017 al fine di assicurare gli equilibri di bilancio.

Con Deliberazione n. 25 del 03/06/2021 il Commissario Straordinario assunti i poteri e le funzioni del Consiglio, ha provveduto al ripiano del suddetto disavanzo prevedendo la copertura in tre quote costanti annuali nel 2021, 2022, 2023. Dal Rendiconto di Gestione 2021 è emerso che si è data copertura al disavanzo sia per la quota prevista per il 2021 che per quelle previste nel 2022 e nel 2023. Pertanto, nel presente bilancio non occorre prevedere quote da disavanzo da ripianare.

BILANCIO DI PREVISIONE 2023-2025

SPESA

SPESA CORRENTE

CONSIDERAZIONI GENERALI

Il bilancio di previsione 2023-2025 di questo Libero Consorzio Comunale già Provincia Regionale di Ragusa è stato redatto in conformità a quanto disposto dal D.Lgs. 23 giugno 2011 n. 118 corretto ed integrato dal D.Lgs. 126/2014.

La spesa prevista fa riferimento alle limitate risorse disponibili come ampiamente relazionato nella premessa della presente nota integrativa.

Stante le esigue disponibilità, la spesa corrente è altamente rigida costituita prevalentemente da spese obbligatorie: quali retribuzioni al personale, rate di mutui di competenza, spese contrattuali e spese per i servizi socio assistenziali in favore degli studenti disabili e per spese di funzionamento degli Istituti Scolastici Provinciali di secondo livello.

Voce considerevole della spesa è rappresentata dai trasferimenti allo Stato quale contributi agli obiettivi di finanza pubblica che implica un fittizio aumento della spesa corrente costituendo una considerevole posta negativa per gli equilibri del bilancio.

Si riporta prospetto delle previsioni di competenza, al lordo delle reimputazioni, delle spese correnti di bilancio per missioni programmi e macroaggregati per l'anno 2023:



PROSPETTO DELLE SPESE DI BILANCIO PER MISSIONI, PROGRAMMI E MACROAGGREGATI

SPESE CORRENTI - PREVISIONI DI COMPETENZA

Esercizio Finanziario 2023 (Triennio 2023-2025)

| MISSIONI E PROGRAMMI \ MACROAGGREGATI | | Redditi da lavoro dipendente | Imposte e tasse a carico dell'ente | Acquisto di beni e servizi | Trasferimenti correnti | Interessi passivi | Altre spese per redditi da capitale | Rimborsi e poste correttive delle entrate | Altre spese correnti | Totale |
|--|---|---------------------------------|---------------------------------------|-------------------------------|---------------------------|-------------------|--|---|----------------------|----------------------|
| | | 101 | 102 | 103 | 104 | 107 | 108 | 109 | 110 | 100 |
| 01 | Missione 1 - Servizi istituzionali, generali e di gestione | | | | | | | | | |
| 01 | Organi istituzionali | 588.874,00 | 38.906,98 | 216.675,00 | 0,00 | 0,00 | 0,00 | 0,00 | 0,00 | 844.455,98 |
| 02 | Segreteria generale | 201.350,73 | 25.000,00 | 680.649,00 | 0,00 | 0,00 | 0,00 | 0,00 | 70.000,00 | 976.999,73 |
| 03 | Gestione economica, finanziaria, programmazione e provveditorato | 1.123.564,35 | 80.545,62 | 159.346,00 | 15.504.727,95 | 5.000,00 | 0,00 | 0,00 | 0,00 | 16.873.183,92 |
| 04 | Gestione delle entrate tributarie e servizi fiscali | 180.434,53 | 81.752,05 | 29.000,00 | 0,00 | 0,00 | 0,00 | 17.000,00 | 0,00 | 308.186,58 |
| 05 | Gestione dei beni demaniali e patrimoniali | 281.405,84 | 106.368,09 | 1.065.000,00 | 0,00 | 0,00 | 0,00 | 0,00 | 40.000,00 | 1.492.773,93 |
| 06 | Ufficio tecnico | 620.840,65 | 43.769,45 | 780.963,10 | 0,00 | 0,00 | 0,00 | 0,00 | 0,00 | 1.445.573,20 |
| 08 | Statistica e sistemi informativi | 71.475,17 | 4.798,90 | 250,00 | 0,00 | 0,00 | 0,00 | 0,00 | 0,00 | 76.524,07 |
| 10 | Risorse umane | 341.287,01 | 20.834,80 | 30.000,00 | 0,00 | 0,00 | 0,00 | 0,00 | 0,00 | 392.121,81 |
| 11 | Altri servizi generali | 1.724.707,57 | 139.739,81 | 387.241,15 | 1.500,00 | 0,00 | 0,00 | 10.000,00 | 326.112,92 | 2.589.301,45 |
| | TOTALE MISSIONE 1 - Servizi istituzionali, generali e di gestione | 5.133.939,85 | 541.715,70 | 3.349.124,25 | 15.506.227,95 | 5.000,00 | 0,00 | 27.000,00 | 436.112,92 | 24.999.120,67 |
| 03 | Missione 3 - Ordine pubblico e sicurezza | | | | | | | | | |
| 01 | Polizia locale e amministrativa | 1.286.812,84 | 90.006,38 | 0,00 | 0,00 | 0,00 | 0,00 | 0,00 | 0,00 | 1.376.819,22 |
| | TOTALE MISSIONE 3 - Ordine pubblico e sicurezza | 1.286.812,84 | 90.006,38 | 0,00 | 0,00 | 0,00 | 0,00 | 0,00 | 0,00 | 1.376.819,22 |
| 04 | Missione 4 - Istruzione e diritto allo studio | | | | | | | | | |
| 02 | Altri ordini di istruzione non universitaria | 175.785,72 | 18.060,09 | 1.890.223,58 | 1.140.000,00 | 0,00 | 0,00 | 0,00 | 0,00 | 3.224.069,39 |
| 04 | Istruzione universitaria | 0,00 | 0,00 | 0,00 | 360.000,00 | 0,00 | 0,00 | 0,00 | 0,00 | 360.000,00 |
| 06 | Servizi ausiliari all'istruzione | 0,00 | 0,00 | 0,00 | 5.000,00 | 0,00 | 0,00 | 0,00 | 0,00 | 5.000,00 |
| 07 | Diritto allo studio | 0,00 | 0,00 | 0,00 | 5.000,00 | 0,00 | 0,00 | 0,00 | 0,00 | 5.000,00 |
| | TOTALE MISSIONE 4 - Istruzione e diritto allo studio | 175.785,72 | 18.060,09 | 1.890.223,58 | 1.510.000,00 | 0,00 | 0,00 | 0,00 | 0,00 | 3.594.069,39 |
| 05 | Missione 5 - Tutela e valorizzazione dei beni e attività culturali | | | | | | | | | |
| 01 | Valorizzazione dei beni di interesse storico | 304.833,13 | 20.316,50 | 1.000,00 | 0,00 | 0,00 | 0,00 | 0,00 | 0,00 | 326.149,63 |



PROSPETTO DELLE SPESE DI BILANCIO PER MISSIONI, PROGRAMMI E MACROAGGREGATI

SPESE CORRENTI - PREVISIONI DI COMPETENZA

Esercizio Finanziario 2023 (Triennio 2023-2025)

| MISSIONI E PROGRAMMI \ MACROAGGREGATI | | Redditi da lavoro dipendente | Imposte e tasse a carico dell'ente | Acquisto di beni e servizi | Trasferimenti correnti | Interessi passivi | Altre spese per redditi da capitale | Rimborsi e poste correttive delle entrate | Altre spese correnti | Totale |
|--|---|---------------------------------|---------------------------------------|-------------------------------|---------------------------|-------------------|--|---|----------------------|---------------------|
| | | 101 | 102 | 103 | 104 | 107 | 108 | 109 | 110 | 100 |
| 02 | Attività culturali e interventi diversi nel settore culturale | 32.264,15 | 2.163,26 | 71.000,00 | 0,00 | 0,00 | 0,00 | 0,00 | 0,00 | 105.427,41 |
| | TOTALE MISSIONE 5 - Tutela e valorizzazione dei beni e attività culturali | 337.097,28 | 22.479,76 | 72.000,00 | 0,00 | 0,00 | 0,00 | 0,00 | 0,00 | 431.577,04 |
| 06 | Missione 6 - Politiche giovanili, sport e tempo libero | | | | | | | | | |
| 01 | Sport e tempo libero | 0,00 | 0,00 | 1.150,00 | 10.000,00 | 0,00 | 0,00 | 0,00 | 0,00 | 11.150,00 |
| | TOTALE MISSIONE 6 - Politiche giovanili, sport e tempo libero | 0,00 | 0,00 | 1.150,00 | 10.000,00 | 0,00 | 0,00 | 0,00 | 0,00 | 11.150,00 |
| 07 | Missione 7 - Turismo | | | | | | | | | |
| 01 | Sviluppo e valorizzazione del turismo | 149.766,70 | 9.999,54 | 61.000,00 | 60.000,00 | 0,00 | 0,00 | 0,00 | 0,00 | 280.766,24 |
| | TOTALE MISSIONE 7 - Turismo | 149.766,70 | 9.999,54 | 61.000,00 | 60.000,00 | 0,00 | 0,00 | 0,00 | 0,00 | 280.766,24 |
| 08 | Missione 8 - Assetto del territorio ed edilizia abitativa | | | | | | | | | |
| 01 | Urbanistica e assetto del territorio | 381.807,97 | 24.229,79 | 6.700,00 | 0,00 | 0,00 | 0,00 | 0,00 | 0,00 | 412.737,76 |
| | TOTALE MISSIONE 8 - Assetto del territorio ed edilizia abitativa | 381.807,97 | 24.229,79 | 6.700,00 | 0,00 | 0,00 | 0,00 | 0,00 | 0,00 | 412.737,76 |
| 09 | Missione 9 - Sviluppo sostenibile e tutela del territorio e dell'ambiente | | | | | | | | | |
| 01 | Difesa del suolo | 597.629,17 | 34.697,74 | 3.082.995,63 | 0,00 | 0,00 | 0,00 | 0,00 | 0,00 | 3.715.322,54 |
| 02 | Tutela, valorizzazione e recupero ambientale | 228.231,41 | 17.539,13 | 403.500,00 | 30.000,00 | 0,00 | 0,00 | 0,00 | 0,00 | 679.270,54 |
| 03 | Rifiuti | 187.463,79 | 11.110,23 | 600.750,00 | 0,00 | 0,00 | 0,00 | 0,00 | 0,00 | 799.324,02 |
| 05 | Aree protette, parchi naturali, protezione naturalistica e forestazione | 923.293,99 | 64.844,46 | 45.361,86 | 0,00 | 0,00 | 0,00 | 0,00 | 0,00 | 1.033.500,31 |
| 06 | Tutela e valorizzazione delle risorse idriche | 108.986,19 | 6.925,51 | 6.000,00 | 0,00 | 0,00 | 0,00 | 0,00 | 0,00 | 121.911,70 |
| 08 | Qualità dell'aria e riduzione dell'inquinamento | 86.100,38 | 5.721,20 | 2.500,00 | 0,00 | 0,00 | 0,00 | 20.000,00 | 0,00 | 114.321,58 |
| | TOTALE MISSIONE 9 - Sviluppo sostenibile e tutela del territorio e dell'ambiente | 2.131.704,93 | 140.838,27 | 4.141.107,49 | 30.000,00 | 0,00 | 0,00 | 20.000,00 | 0,00 | 6.463.650,69 |
| 10 | Missione 10 - Trasporti e diritto alla mobilità | | | | | | | | | |



PROSPETTO DELLE SPESE DI BILANCIO PER MISSIONI, PROGRAMMI E MACROAGGREGATI

SPESE CORRENTI - PREVISIONI DI COMPETENZA

Esercizio Finanziario 2023 (Triennio 2023-2025)

| MISSIONI E PROGRAMMI \ MACROAGGREGATI | | Redditi da lavoro dipendente | Imposte e tasse a carico dell'ente | Acquisto di beni e servizi | Trasferimenti correnti | Interessi passivi | Altre spese per redditi da capitale | Rimborsi e poste correttive delle entrate | Altre spese correnti | Totale |
|---|--|---------------------------------|---------------------------------------|-------------------------------|---------------------------|-------------------|--|---|----------------------|---------------------|
| | | 101 | 102 | 103 | 104 | 107 | 108 | 109 | 110 | 100 |
| 02 | Trasporto pubblico locale | 0,00 | 0,00 | 1.000,00 | 23.000,00 | 0,00 | 0,00 | 0,00 | 0,00 | 24.000,00 |
| 05 | Viabilità e infrastrutture stradali | 3.392.926,63 | 225.229,04 | 3.705.786,98 | 0,00 | 0,00 | 0,00 | 0,00 | 0,00 | 7.323.942,65 |
| TOTALE MISSIONE 10 - Trasporti e diritto alla mobilità | | 3.392.926,63 | 225.229,04 | 3.706.786,98 | 23.000,00 | 0,00 | 0,00 | 0,00 | 0,00 | 7.347.942,65 |
| 11 | Missione 11 - Soccorso civile | | | | | | | | | |
| 01 | Sistema di protezione civile | 76.188,14 | 4.404,66 | 412.205,00 | 0,00 | 0,00 | 0,00 | 0,00 | 0,00 | 492.797,80 |
| TOTALE MISSIONE 11 - Soccorso civile | | 76.188,14 | 4.404,66 | 412.205,00 | 0,00 | 0,00 | 0,00 | 0,00 | 0,00 | 492.797,80 |
| 12 | Missione 12 - Diritti sociali, politiche sociali e famiglia | | | | | | | | | |
| 02 | Interventi per la disabilità | 383.655,18 | 23.550,05 | 3.068.600,06 | 0,00 | 0,00 | 0,00 | 0,00 | 0,00 | 3.475.805,29 |
| 04 | Interventi per soggetti a rischio di esclusione sociale | 0,00 | 0,00 | 1.235.288,75 | 0,00 | 0,00 | 0,00 | 0,00 | 0,00 | 1.235.288,75 |
| 07 | Programmazione e governo della rete dei servizi sociosanitari e sociali | 0,00 | 0,00 | 413.216,40 | 0,00 | 0,00 | 0,00 | 0,00 | 0,00 | 413.216,40 |
| TOTALE MISSIONE 12 - Diritti sociali, politiche sociali e famiglia | | 383.655,18 | 23.550,05 | 4.717.105,21 | 0,00 | 0,00 | 0,00 | 0,00 | 0,00 | 5.124.310,44 |
| 14 | Missione 14 - Sviluppo economico e competitività | | | | | | | | | |
| 01 | Industria PMI e Artigianato | 34.153,91 | 2.261,51 | 1.000,00 | 13.520,00 | 0,00 | 0,00 | 0,00 | 0,00 | 50.935,42 |
| TOTALE MISSIONE 14 - Sviluppo economico e competitività | | 34.153,91 | 2.261,51 | 1.000,00 | 13.520,00 | 0,00 | 0,00 | 0,00 | 0,00 | 50.935,42 |
| 15 | Missione 15 - Politiche per il lavoro e la formazione professionale | | | | | | | | | |
| 01 | Servizi per lo sviluppo del mercato del lavoro | 101.990,69 | 6.837,47 | 5.500,00 | 0,00 | 0,00 | 0,00 | 0,00 | 0,00 | 114.328,16 |
| 02 | Formazione professionale | 0,00 | 0,00 | 350,00 | 0,00 | 0,00 | 0,00 | 0,00 | 0,00 | 350,00 |
| 03 | Sostegno all'occupazione | 0,00 | 0,00 | 0,00 | 0,00 | 0,00 | 0,00 | 0,00 | 0,00 | 0,00 |
| TOTALE MISSIONE 15 - Politiche per il lavoro e la formazione professionale | | 101.990,69 | 6.837,47 | 5.850,00 | 0,00 | 0,00 | 0,00 | 0,00 | 0,00 | 114.678,16 |
| 16 | Missione 16 - Agricoltura, politiche agroalimentari e pesca | | | | | | | | | |
| 01 | Sviluppo del settore agricolo e del sistema agroalimentare | 19.201,02 | 1.290,97 | 67.300,00 | 0,00 | 0,00 | 0,00 | 0,00 | 0,00 | 87.791,99 |



PROSPETTO DELLE SPESE DI BILANCIO PER MISSIONI, PROGRAMMI E MACROAGGREGATI

SPESE CORRENTI - PREVISIONI DI COMPETENZA

Esercizio Finanziario 2023 (Triennio 2023-2025)

| MISSIONI E PROGRAMMI \ MACROAGGREGATI | | Redditi da lavoro dipendente | Imposte e tasse a carico dell'ente | Acquisto di beni e servizi | Trasferimenti correnti | Interessi passivi | Altre spese per redditi da capitale | Rimborsi e poste correttive delle entrate | Altre spese correnti | Totale |
|--|---|---------------------------------|---------------------------------------|-------------------------------|---------------------------|---------------------|--|---|----------------------|----------------------|
| | | 101 | 102 | 103 | 104 | 107 | 108 | 109 | 110 | 100 |
| 02 | Caccia e pesca | 161.436,32 | 10.573,30 | 76.700,00 | 0,00 | 0,00 | 0,00 | 0,00 | 0,00 | 248.709,62 |
| | TOTALE MISSIONE 16 - Agricoltura, politiche agroalimentari e pesca | 180.637,34 | 11.864,27 | 144.000,00 | 0,00 | 0,00 | 0,00 | 0,00 | 0,00 | 336.501,61 |
| 20 | Missione 20 - Fondi e accantonamenti | | | | | | | | | |
| 01 | Fondo di riserva | 0,00 | 0,00 | 0,00 | 0,00 | 0,00 | 0,00 | 0,00 | 440.000,00 | 440.000,00 |
| 02 | Fondo crediti di dubbia esigibilità | 0,00 | 0,00 | 0,00 | 0,00 | 0,00 | 0,00 | 0,00 | 864.126,71 | 864.126,71 |
| 03 | Altri Fondi | 0,00 | 0,00 | 0,00 | 0,00 | 0,00 | 0,00 | 0,00 | 119.482,68 | 119.482,68 |
| | TOTALE MISSIONE 20 - Fondi e accantonamenti | 0,00 | 0,00 | 0,00 | 0,00 | 0,00 | 0,00 | 0,00 | 1.423.609,39 | 1.423.609,39 |
| 50 | Missione 50 - Debito pubblico | | | | | | | | | |
| 01 | Quota interessi ammortamento mutui e prestiti obbligazionari | 0,00 | 0,00 | 0,00 | 0,00 | 1.169.463,65 | 0,00 | 0,00 | 0,00 | 1.169.463,65 |
| | TOTALE MISSIONE 50 - Debito pubblico | 0,00 | 0,00 | 0,00 | 0,00 | 1.169.463,65 | 0,00 | 0,00 | 0,00 | 1.169.463,65 |
| | TOTALE MACROAGGREGATI | 13.766.467,18 | 1.121.476,53 | 18.508.252,51 | 17.152.747,95 | 1.174.463,65 | 0,00 | 47.000,00 | 1.859.722,31 | 53.630.130,13 |

SPESE PER IL PERSONALE

La spesa relativa al macroaggregato "redditi da lavoro dipendente" prevista per gli esercizi 2023-2025, tiene conto delle assunzioni previste nella programmazione del fabbisogno e risulta coerente:

- con l'obbligo di riduzione della spesa del personale disposto dall'art. 1, c. 557 della Legge 296/2006 rispetto al valore medio del triennio 2011/2013. Si precisa che, con Legge 12 maggio 2020, n. 9 art. 1, c.11, è stato abrogato l'art. 2 della Legge Regione Sicilia 29 dicembre 2016 n. 27 in base al quale era previsto che la dotazione organica delle Città Metropolitane e dei Liberi Consorzi Comunali veniva stabilita in misura corrispondente alla spesa del personale di ruolo al 31/12/2015, ridotta complessivamente del 15%.
- dei vincoli disposti dell'art. 9, c. 28 del D.L. 78/2010 sulla spesa del personale a tempo determinato, con convezioni o contratti di collaborazione coordinate e continuative che fanno riferimento alla corrispondente spesa dell'anno 2009. Richiamato il comma 562 della Legge di bilancio 2022, il quale abroga la disposizione del comma 847 dell'art. 1 della legge 205/2017 (Legge di bilancio per il 2018), in base alla quale le Province delle Regioni a statuto ordinario possono avvalersi di personale con rapporto di lavoro flessibile nei limiti del 25% della spesa sostenuta per le stesse finalità nell'anno 2009, nonché la disposizione del secondo periodo dell'art. 33, comma 1 ter del D.L. n. 34/2019, secondo cui le Province possono avvalersi di personale a tempo determinato sempre nel limite del 50% della spesa sostenuta per le stesse finalità nell'anno 2009.

Secondo la nota esplicativa dell'Upi il limite di che trattasi deve considerarsi il 100% della spesa sostenuta per le stesse finalità nell'anno 2009.

Nella spesa del personale va considerato l'importo accantonato per rinnovi contrattuali in apposito capitolo della missione 20 per ciascuno degli anni compresi nel bilancio 2023-2025.

Va anche considerato il disposto dell'art.33, comma 1bis del D.L. 34/2019 e del l'articolo 17 del D.L. 30/12/2019, n. 162, in base al quale a decorrere dalla data individuata da apposito decreto, le province e le città metropolitane possono procedere ad assunzioni di personale a tempo indeterminato in coerenza con i piani triennali dei fabbisogni di personale e fermo restando il rispetto pluriennale dell'equilibrio di bilancio asseverato dall'organo di revisione, sino ad una spesa complessiva per tutto il personale dipendente, al lordo degli oneri riflessi a carico dell'amministrazione, non superiore al valore soglia definito come percentuale, differenziata per fascia demografica, della media delle entrate correnti relative agli ultimi tre rendiconti approvati, considerate al netto del fondo crediti dubbia esigibilità stanziato in bilancio di previsione. Con decreto delinterministeriale dell'11 gennaio 2022 sono stati individuati le fasce demografiche, i relativi valori soglia prossimi al valore medio per fascia demografica e le relative percentuali massime annuali di incremento del personale in servizio per le province e le città metropolitane che si collocano al di sotto del predetto valore soglia. Le province e le città metropolitane in cui il rapporto fra la spesa di personale, al lordo degli oneri riflessi a carico dell'amministrazione, e la media delle predette entrate correnti relative agli ultimi tre rendiconti approvati risulta superiore al valore soglia di cui al primo periodo, adottano un periodo di graduale riduzione annuale del suddetto rapporto fino al conseguimento nell'anno 2025 del predetto valore soglia anche applicando un turnover inferiore al cento per cento.

Si fa presente, però, che il nuovo decreto non si applicherà alle ex province siciliane, a causa della differente legislazione regionale sul ridimensionamento degli organici, che quindi continueranno ad applicare le regole del turn-over.

Va considerato, altresì, per le province della Regione Sicilia a differenza di quelle delle regioni a statuto ordinario che non è prevista una normativa specifica in materia di capacità assunzionale e che il L.C.C. di Ragusa registra una elevata incidenza della spesa del personale rispetto alle entrate correnti.

Considerato, pertanto, stante le necessità improrogabile di dover procedere all'assunzione di alcune figure professionali, di dover fare riferimento all'art. 1, c. 845, legge 205/2017 in materia di capacità assunzionali. Normativa previgente per le Province delle Regioni a statuto ordinario, in base alla quale, nel limite della dotazione organica e di un contingente di personale complessivamente corrispondente a una spesa pari al 100% di quella relativa al personale di ruolo cessato nell'anno precedente, è possibile procedere ad assunzioni di personale a tempo indeterminato, solo se l'importo delle spese complessive di personale, al lordo degli oneri riflessi, a carico dell'amministrazione, non supera il 20% delle entrate correnti relative ai primi tre titoli dell'entrata. Per le restanti province, la percentuale

assunzionale stabilita è fissata al 25% . Per il dettaglio si rimanda all'atto di indirizzo del Commissario Straordinario inerente la programmazione del fabbisogno del personale per gli anni 2023-2024-2025 rispetto al quale il collegio dei Revisori dei Conti ha espresso specifico parere. Nella sezione "organizzazione e capitale umano del P.I.A.O. verrà riportato il dettaglio del piano triennale del fabbisogno del personale.

Va inoltre considerato che questo Ente nel corso degli ultimi anni ha dato scrupolosa esecuzione ai vincoli imposti dalla normativa in modo sempre più stringente e drastico e che hanno regolato il contenimento della spesa del personale e le assunzioni negli Enti Locali e in particolare delle Province.

Tralasciando, per brevità, di descrivere il complesso quadro normativo in materia, va affermato, innanzitutto, che dette norme, applicate a questo Ente, hanno dapprima limitato e, infine, annullato del tutto la capacità assunzionale della Provincia Regionale di Ragusa, oggi libero Consorzio, atteso che, a cagione della pesante e considerevole riduzione dei trasferimenti di questi ultimi anni, si è registrata una inevitabile e verticale contrazione della spesa corrente di gran lunga più che proporzionale rispetto alla significativa contemporanea riduzione della spesa di personale con elevata incidenza percentuale di quest'ultima in rapporto al complesso delle spese correnti, anche a causa di intervenute disposizioni normative che hanno modificato i criteri di calcolo della suddetta spesa.

Pertanto, tutta l'attività della Provincia Regionale di Ragusa, prima, e del libero Consorzio comunale, dopo, è stata improntata alla necessaria osservanza della superiore normativa, con l'obiettivo primario di ridurre progressivamente la spesa del personale.

L'attività di cui sopra ha prodotto una continua diminuzione del numero complessivo dei dipendenti (a qualsiasi titolo e qualsivoglia tipologia contrattuale), che era di 492 unità nel 2010 (a cui andavano aggiunti i numerosi docenti a tempo determinato, supplenti per brevi o lunghi periodi presso il Liceo Linguistico "Kennedy" di Ispica cessato nel corso del 2013) ammonta al 1° gennaio 2022 a 284 unità con una riduzione del 39 % circa. Tutto il personale in servizio è con rapporto di lavoro a tempo indeterminato. Sono in atto due incarichi ex art. 110, c. 1 del TUEL e una assunzione a tempo determinato interamente finanziato dai fondi della Agenzia di coesione. E' da evidenziare che il totale dei dipendenti in servizio comprende le unità del personale ex precario stabilizzato negli anni precedenti pari a 161 unità, che costituisce, pertanto, oltre il 50% del contingente del personale dell'Ente.

In termini di costi dalla complessiva somma di € 18.974.107,00 sostenuta nel 2010, la spesa del personale si attesta come da previsione 2023 in € 13.766.467,18 al lordo del reimpiego FPV con un risparmio di oltre 5.100.000,00 di euro.

Nonostante ogni sforzo posto in essere, per fattori totalmente esogeni ed indipendenti da questo Ente (tagli dei trasferimenti e quindi delle spese), rimane sempre alta la percentuale di incidenza della spesa del personale sulla spesa corrente e anche per effetto dell'aumento della spesa corrente del tutto fittizio in quanto derivante dall'aumento dei trasferimenti allo Stato per contributi agli obiettivi di Finanza Pubblica.

SPESE PER ACQUISTO BENI E SERVIZI

Le spese per acquisti beni e servizi sono state previste nel 2023 in complessive € 18.508.252,51 al lordo del fondo del reimpiego. Detta spesa comprende uno stanziamento adeguato per acquisto di beni indispensabili per l'espletamento dei servizi gestiti dall'Ente. Al riguardo sono state poste in essere le strategie, già elaborate negli esercizi precedenti, volte alla riduzione della spesa, quali ad esempio la riduzione drastica dell'uso della carta con altrettanto incremento delle comunicazioni on-line, la razionalizzazione delle spese connesse all'uso dei fotocopiatori, stampanti, telefoni ecc.

I costi per i servizi costituiscono una spesa consistente che incide sugli equilibri di bilancio perché comprende gli oneri per i servizi socio assistenziali in favore degli studenti disabili, spese per funzionamento degli Istituti scolastici di secondo grado oltre a quelle discendenti da contratti in essere per gestione della pubblica illuminazione nelle strade provinciali, riscaldamento e pulizia delle sedi provinciali - centrale e decentrate, spese relative alle utenze telefoniche. Spese per i servizi connessi al funzionamento della Polizia Provinciale, tutela e valorizzazione recupero ambientale.

Nello stesso macroaggregato sono compresi gli stanziamenti per l'attuazione dei progetti SAI/SPRAR/SIPROIMI "BISCARI" - "FARSI PROSSIMO" - e "JUVENES" per i rifugiati e richiedenti asilo e altri progetti riguardanti la tutela ambientale, il cui finanziamento è a carico di appositi trasferimenti ministeriali e regionali. Altra previsione di spesa è relativa ai canoni passivi per il fitto di immobili ad uso delle strutture scolastiche di secondo grado, per i locali dei Vigili del Fuoco e il distacco degli uffici della Protezione Civile, come da relativo elenco dettagliato.

Vanno anche considerati gli stanziamenti per il triennio 2023-2025 relativi ai progetti comunitari.

In base alle lettere b) e c) dell'art. 57 c.2 del D.L. 124/2019 è prevista l'eliminazione di alcuni vincoli per acquisti di beni e servizi di parte corrente. In pratica, dall'annualità 2020, sono abrogati:

- I limiti di spesa per studi ed incarichi di consulenza pari al 20% della spesa sostenuta nell'anno 2009 (art. 6, comma 7 del D.L. 78/2010);
- I limiti di spesa per relazioni pubbliche, convegni, mostre, pubblicità e rappresentanza pari al 20% della spesa dell'anno 2009 (art. 6, comma 8 del D.L. 78/2010);
- Il divieto di effettuare sponsorizzazioni (art. 6 comma 9 del D.L. 78/2010);
- I limiti delle spese per missioni per un ammontare superiore al 50% della spesa sostenuta nell'anno 2009 (art. 6, comma 12 del D.L. 78/2010);
- I limiti di spesa per la formazione del personale in precedenza fissato al 50 % della relativa spesa dell'anno 2009 (art. 6, comma 13 del D.L.78/2010);
- I limiti di spesa per acquisto, manutenzione, noleggio ed esercizio di autovetture, nonché per l'acquisto di buoni taxi per un ammontare superiore al 30% della spesa sostenuta nell'anno 2011 (art. 5, comma 2 del D.L. 95/2012).

Anche nel settore della gestione in conto capitale vengono meno alcune limitazioni.

Dall'annualità 2020 gli enti locali possono procedere all'acquisto degli immobili senza essere assoggettati ai vincoli previsti del comma 1 ter, dell'art. 12 del D.L. 6 luglio 2011, n. 98, convertito con modificazioni, della legge 15 luglio n. 111. In caso di acquisti di immobili non sarà più necessario documentarne "l'indispensabilità e l'indilazionabilità" e si rende del tutto superflua "l'attestazione da parte del responsabile del procedimento" di tale condizione. Inoltre, la congruità del prezzo non dovrà essere più attestata dall'Agenzia del demanio, e non sarà più necessario darne preventiva notizia, con l'indicazione del soggetto alienante e del prezzo pattuito, nel sito internet istituzionale dell'ente delle operazioni di acquisto.

Inoltre la lettera e), del comma 2, dell'art. 57 abroga invece l'obbligo di adozione del Piano triennale di Razionalizzazione delle dotazioni strumentali, di cui all'art. 2 comma 594, della legge n. 244/2007. Tale piano individuava misure finalizzate alla razionalizzazione dell'utilizzo delle dotazioni strumentali. Anche informatiche, delle autovetture di servizio, dei beni immobili ad uso abitativo o di servizio, con esclusione dei beni infrastrutturali. Su tale documento l'organo di revisione era obbligato, se approvato distintamente dal DUP, a rilasciare un parere in quanto strumento di programmazione economico-finanziaria come disposto dall'art. 239, comma 1, lettera b) punto 1 del TUEL.

Non risultano essere stati abrogati i vincoli in materia di consulenza informatica previsti dall'art. 1 commi 146 e 147 della legge 24 dicembre 2012 n. 228. Le amministrazioni pubbliche possono conferire incarichi di consulenza in materia informatica solo in casi eccezionali, adeguatamente motivati, in cui occorre provvedere alla soluzione di problemi specifici connessi al funzionamento dei sistemi informatici non ammettendo alcun rinnovo, consentendo un'eventuale proroga dell'incarico originario in via eccezionale, al solo fine di completare il progetto e per ritardi non imputabili al collaboratore, ferma restando la misura del compenso pattuito in sede di affidamento dell'incarico. La violazione della disposizione di cui al presente comma è valutabile ai fini della responsabilità amministrativa e disciplinare dei dirigenti.

Contenimento spese di informatica

La Legge 208/2015 (Legge di stabilità 2016) all'articolo 1, commi 512-515, modificata dalla L. 232/2016 (Legge di stabilità 2017) con l'articolo 1, comma 419, ha introdotto a partire dal 2019 la necessità di ridurre la spesa per l'informatica.

Il disposto normativo prevede che gli Enti riducano, a partire dall'esercizio 2019, la spesa media per l'acquisto di beni e servizi di natura informatica del 50% rispetto alla spesa media del triennio 2013-2015, in attuazione delle disposizioni contenute nel Piano nazionale dell'informatica 2016-2018 predisposto da AGID e approvato il 15 luglio 2017.

Obiettivo della norma non è tanto quello del contenimento della spesa per l'informatica, bensì quello della sua riqualificazione a favore di linee di sviluppo predeterminate. Infatti, il Piano nazionale dell'informatica 2016-2018 distingue le spese considerate non strategiche, su cui opera la riduzione del 50%, e le spese strategiche per l'attuazione degli obiettivi individuati a livello nazionale, sulle quali dirottare le risorse risparmiate. Pertanto, le pubbliche amministrazioni devono adottare azioni di razionalizzazione al fine di conseguire dal 2019, un risparmio della spesa corrente per il "settore informatico" pari ad almeno il 50% di quella sostenuta, in media, nel triennio 2013-2015. Prevedendo, tuttavia, alcune eccezioni:

- La spesa a titolo di "canoni per servizi di connettività",
- La spesa riferita agli acquisti effettuati tramite CONSIP o altri soggetti aggregatori.

Da quanto illustrato, il rispetto del limite per le spese informatiche non dipende tanto dallo stanziamento di bilancio quanto dalla tipologia di spesa e delle modalità di individuazione del contraente.

TRASFERIMENTI CORRENTI

CONTRIBUTO ALLA FINANZA PUBBLICA

Per il 2023 gli oneri a carico dell'Ente sono di seguito indicati:

- € 13.721.912,40 quale concorso per il contenimento della spesa pubblica ai sensi dell'art.1, comma 418 L. 23 dicembre 2014, n.190 (aggiornato alla circolare del Ministero dell'Interno n. 11 del 21 maggio 2019).

In base al c. 875, art. 1, della Legge n. 160/2019 a decorrere dall'anno 2020 è stato riconosciuto in favore dei Liberi Consorzi e delle Città Metropolitane della Regione Siciliana un contributo di 80.000.000,00 di euro annui. Tale contributo va ripartito tra le ex Province Siciliane in base ad una specifica tabella prevista dall'art. 31 bis della Legge 28 Febbraio 2020 n. 8. Al L.C.C. di Ragusa spettava un contributo pari ad € 5.559.427,00, che implica una riduzione sostanziosa e strutturale del concorso alla finanza pubblica di cui all'art. 1, comma 418 della Legge 23 Dicembre 2014, n. 190, pari ad € 13.721.912,40 gravante sui trasferimenti complessivi a carico dell'Ente. Era inoltre stabilito che per il 2020, l'Ente non doveva iscrivere in entrata le somme relative ai contributi attribuiti e doveva contabilizzare in spesa il concorso alla finanza pubblica prima richiamato al netto. Con legge di bilancio n. 178/2020, art. 1 c. 808, il contributo di cui trattasi è aumentato a 90.000.000,00 a decorrere dall'anno 2021. Per il L.C.C. di Ragusa è aumentato di € 694.928,38. Pertanto l'onere totale a carico del bilancio è pari a € 7.467.557,02.

- € 1.782.815,54 la somma da trasferire allo Stato per effetto dei tagli di cui al D.L. 95/2012.

Per un totale complessivo di €. 9.250.372,56.

La notevole entità dei suddetti oneri implica l'eccessivo irrigidimento della spesa corrente, con l'adozione di apposite manovre come già espressamente dettagliato nella parte Entrata a proposito della analisi dei trasferimenti dello Stato.

L'Agenzia delle Entrate trattiene e versa al Ministero dell'Interno la somma dovuta dall'Ente allo Stato a titolo di "Contributo obbligatorio per il risanamento della finanza pubblica" all'atto del versamento al Libero Consorzio Comunale di Ragusa del gettito dell'imposta R.C. auto e del gettito I.P.T. – Imposta Provinciale di Trascrizione dei veicoli al PRA riscosso dall'ACI.

Dal 2019 sono cessati gli effetti del D.L. 66/2014 art 47, per complessivi 302 milioni annuali per le Province, ammontanti per questo Ente ad € 1.958.058,67.

ALTRE SPESE CORRENTI

Il macroaggregato "altre spese correnti" comprende:

- Fondo Di Riserva.

Il fondo di riserva istituito ai sensi dell'art. 166 c. 1 del TUEL non può essere inferiore allo 0,3% né superiore al 2% delle spese correnti. Lo stanziamento, per il 2023, è previsto in € 440.000,00 (pari allo 0,82% della spesa corrente), l'importo di € 220.000,00, pari a metà del fondo, è riservato alla copertura di eventuali spese non prevedibili la cui mancata effettuazione comporta danni certi all'amministrazione. Per il 2024 euro 440.000,00 pari allo 0,96% e per il 2025 € 440.000,00 pari allo 0,98%.

- Fondo di riserva di cassa.

Il comma 2 quater dispone, inoltre, la previsione in bilancio del fondo di riserva di cassa in misura non inferiore allo 0,2% degli stanziamenti di cassa delle spese finali. Per l'anno 2023 lo stanziamento ammonta ad € 610.000,00.

Altri accantonamenti:

Non è effettuato alcun accantonamento al fondo garanzia debiti commerciali per le motivazioni espresse nella Determina Commissariale n. 536/2023. Accantonamento a titolo di rinnovi contrattuali per € 119.482,68 nell'esercizio 2023, € 355.723,83 nell'esercizio 2024 e € 355.723,83 nell'esercizio 2025.

FONDO CREDITI DI DUBBIA ESIGIBILITA'

Il principio contabile applicato concernente la contabilità finanziaria, di cui all'allegato n. 4 del D.Lgs 118/2011, prevede (al paragrafo 3.3) che anche le entrate di dubbia e difficile esazione, per le quali non è certa la riscossione integrale (come le sanzioni al codice della strada, gli oneri di urbanizzazione, i proventi derivanti dalla lotta all'evasione, ecc...), siano accertate in bilancio per l'intero importo del credito. Contestualmente, le Amministrazioni procederanno ad un accantonamento al fondo crediti dubbia esigibilità, la cui previsione esisteva in realtà già nel TUEL, sebbene la sua valorizzazione non fosse di fatto obbligatoria. A tal fine, il principio contabile sopra richiamato prevede che le Amministrazioni stanziino nel bilancio un'apposita posta contabile, denominata appunto "accantonamento al fondo crediti dubbia esigibilità", che non potendo essere direttamente oggetto di assunzione di impegni di spesa confluirà a fine esercizio nell'avanzo di amministrazione come quota accantonata.

Particolare attenzione deve quindi essere posta da parte delle Amministrazioni rispetto all'esatta quantificazione del FCDE; a tal fine, il principio contabile applicato sperimentale della contabilità finanziaria prevede che detto fondo sia determinato in considerazione della dimensione degli stanziamenti relativi ai crediti che si prevede si formeranno nell'esercizio, della loro natura e dell'andamento del fenomeno negli ultimi cinque esercizi precedenti.

Il principio di calcolo da utilizzare si basa infatti sulla media (riferita all'ultimo quinquennio) del rapporto tra incassi ed accertamenti per ciascuna tipologia di entrata ritenuta di dubbia o difficile esazione, facendo però riferimento sia alla gestione di competenza che a quella in conto residui nei primi esercizi di adozione dei nuovi principi ed alla sola gestione di competenza successivamente.

Al Dirigente dei Servizi Finanziari è dato l'onere di individuare le entrate che presentano le caratteristiche di dubbia e difficile esazione, nonché di scegliere, specificandone la motivazione nella relazione al bilancio, il tipo di media da impiegare per calcolare l'entità del FCDE fra le tre tipologie previste dal suddetto principio contabile.

Per il Libero Consorzio Comunale di Ragusa già Provincia Regionale, le entrate di dubbia e difficile esazione per le quali occorre costituire un FCDE sono riferibili alle entrate relative alla tassa occupazione spazi ed aree pubbliche, accessi e cartellonistica che dal 2021 confluiscono nel nuovo canone unico patrimoniale, ammende e oblazioni contravvenzioni per violazioni norme sulla circolazione stradale, ammende e oblazioni contravvenzioni norme per la tutela aree pubbliche, caccia e pesca e tassa occupazione permanente suolo pubblico, fitti attivi e proventi vari. Si è anche considerato, in via precauzionale, l'accantonamento relativo al tributo esercizio funzione tutela ambientale, anche a seguito di fenomeni di evasione della tassa rifiuti con ripercussioni sulla riscossione del tributo provinciale. Pertanto, in relazione alla quota di tributo presumibilmente non incassata dai Comuni si è proceduto ad accantonare apposita somma. Si evidenzia, inoltre, che il Settore 3° Finanze e Contabilità di concerto con l'Ufficio avvocatura nel corso degli ultimi anni sta procedendo ad una attività continua di monitoraggio e di sollecito ai Comuni per il recupero dell'imposta non versata.

Considerata la somma delle liste di carico della TARI oltre alla difficoltà strutturale relativa all'incasso del tributo da parte dei Comuni, per l'anno 2023 e seguenti, in via prudenziale, si prevede la somma di € 1.800.000,00. Inoltre, stante la particolare dinamica degli incassi, che nella maggior parte dei casi si realizzano a distanza di un periodo superiore anche ai due anni per effetto dei tardivi versamenti da parte dei Comuni e considerato che sono in itinere ulteriori solleciti che i Servizi Avvocatura e Entrate Tributarie stanno effettuando ai comuni della provincia, si ritiene opportuno, prudenzialmente, accantonare il 10% della somma stanziata e cioè € 180.000,00.

In sede di rendiconto si procederà alla definizione del F.C.D.E. per quanto riguarda il T.E.F.A. e al relativo accantonamento.

Il metodo utilizzato da questo Ente, per la costruzione del fondo, è la media tra totale incassato e totale accertato (media aritmetica su totali) poiché meglio rappresentativo della capacità di riscossione sia in conto competenza in coerenza con il metodo adottato con l'esercizio precedente. Con riferimento ai proventi derivanti dalla gestione dei servizi connessi alla sicurezza dei passeggeri nella stazione di Pozzallo si sceglie il metodo di accantonamento della media semplice considerando i residui dell'anno $x + 1$. Ciò, poiché, in considerazione dell'effettiva dinamica degli incassi in relazione agli anni più recenti si è constatato che i pagamenti in discorso avvengano prevalentemente entro l'esercizio successivo a quello di competenza. Inoltre in riferimento ai proventi per servizio accertamenti e ispezioni degli impianti termici e dei canoni di affitto dell'area A4 in sub concessione – stazione passeggeri del porto di Pozzallo essendo il primo anno dei proventi si è stabilito precauzionalmente una percentuale di accantonamento pari al 50%.

L'importo accantonato al fondo crediti di dubbia esigibilità corrisponde al 100 % dell'importo determinato secondo quanto previsto dal principio contabile per l'anno 2023 che per il 2024 e 2025.

La quota stanziata nell'attuale bilancio non sarà soggetta ad impegno di spesa. La dimensione definitiva del fondo sarà calcolata solo a rendiconto, una volta disponibili i conteggi finali e comporterà l'accantonamento di una quota dell'avanzo di pari importo.

Il fondo previsto per l'esercizio corrente ammonta a € 864.126,71, mentre per i due successivi l'importo è pari ad €. 866.393,12 come si evince dai prospetti allegati.

LIBERO CONSORZIO COMUNALE DI RAGUSA

COMPOSIZIONE FCDE - BILANCIO PREVISIONE 2023-2025

TIPOLOGIA 101: ENTRATE CORRENTI DI NATURA TRIBUTARIA -
TOSAP CAP 20 - CAP. 20/1 - CAP. 21

CALCOLO CON IL PRIMO METODO: MEDIA SEMPLICE

MEDIA SEMPLICE METODO a.1

| ANNI | ACCERTATO COMPETENZA | INCASSATO IN CONTO COMPETENZA | INCASSATO IN CONTO RESIDUI | RAPPORTO INCASSATO/ACCER TATO (%) | MEDIA SEMPLICE % RISCOSSO (MEDIA SEMPLICE a.1) | % NON RISCOSSO (MEDIA SEMPLICE a.1) |
|---------------|-------------------------|-------------------------------------|-------------------------------|---|---|--|
| | A | B | C | D=(B+C)/A | E=D/5 | F=100-E |
| 2018 | € 92.416,00 | € 12.223,63 | € - | 13,23% | 8,33% | 91,67% |
| 2019 | € 78.100,00 | € 10.570,23 | € - | 13,53% | | |
| 2020 | € 77.591,28 | € 11.535,37 | € - | 14,87% | | |
| 2021 | € - | € - | € - | 0,00% | | |
| 2022 | € - | € - | € - | 0,00% | | |
| TOTALE | € 248.107,28 | € 34.329,23 | € - | 41,63% | | |

| | |
|---|--------|
| PREVISIONE 2023 | € - |
| ACCANTONAMEN TO | € - |
| AVVICINAMENTO ANNO 2023 --- 100% | € - |

| | |
|---|--------|
| PREVISIONE 2024 | € - |
| ACCANTONAMEN TO | € - |
| AVVICINAMENTO ANNO 2024 --- 100% | € - |

| | |
|--|--------|
| PREVISIONE 2025 | € - |
| ACCANTONA MENTO | € - |
| AVVICINAME NTO ANNO 2025 --- 100% | € - |

MEDIA SEMPLICE METODO a.2

| | |
|---|----------------|
| MEDIA TOTALE INCASSATO (TOT. INCASSATO /5) | € 6.865,85 |
| MEDIA TOTALE ACCERTATO (TOT. ACCERTATO /5) | € 49.621,46 |
| MEDIA FRA TOTALE INCASSATO E TOTALE ACCERTATO | 13,84% |
| GRADO DI INESIGIBILITA' MEDIA | 86,16% |

| | |
|----------------------------------|--------|
| PREVISIONE 2023 | € - |
| ACCANTONAMENTO | € - |
| AVVICINAMENTO ANNO 2023 --- 100% | € - |

| | |
|----------------------------------|--------|
| PREVISIONE 2024 | € - |
| ACCANTONAMENTO | € - |
| AVVICINAMENTO ANNO 2024 --- 100% | € - |

| | |
|----------------------------------|--------|
| PREVISIONE 2025 | € - |
| ACCANTONAMENTO | € - |
| AVVICINAMENTO ANNO 2025 --- 100% | € - |

TIPOLOGIA 101: ENTRATE CORRENTI DI NATURA TRIBUTARIA -

T.E.F.A. - CAP. 19

| | |
|-----------------------------------|--------------|
| PREVISIONE 2023 | 1.800.000,00 |
| ACCANTONAMENTO AL FCDE 2023 - 10% | 180.000,00 |

| | |
|-----------------------------------|--------------|
| PREVISIONE 2024 | 1.800.000,00 |
| ACCANTONAMENTO AL FCDE 2024 - 10% | 180.000,00 |

| | |
|-----------------------------------|--------------|
| PREVISIONE 2025 | 1.800.000,00 |
| ACCANTONAMENTO AL FCDE 2025 - 10% | 180.000,00 |

SI RINVIA ALLA SPECIFICA RELAZIONE DELLA NOTA INTEGRATIVA

TIPOLOGIA 200: ENTRATE EXTRATRIBUTARIE -

AMMENZE E OBLAZIONI CONTRAVVENZIONI NORME CIRCOLAZIONE STRADALE (CONTO COMPETENZA) CAP. 93 - 93/2 - 93/3 - 93/4

CALCOLO CON IL PRIMO METODO: MEDIA SEMPLICE**MEDIA SEMPLICE METODO a.1**

| ANNI | ACCERTATO COMPETENZA | INCASSATO IN CONTO COMPETENZA | INCASSATO IN CONTO RESIDUI | RAPPORTO INCASSATO/ACCER TATO (%) | MEDIA SEMPLICE % RISCOSSO (MEDIA SEMPLICE a.1) | % NON RISCOSSO (MEDIA SEMPLICE a.1) |
|---------------|-------------------------|-------------------------------------|-------------------------------|---|---|--|
| | A | B | C | D=(B+C)/A | E=D/5 | F=100-E |
| 2018 | € 100.000,00 | € 85.948,42 | € - | 85,95% | 70,20% | 29,80% |
| 2019 | € 70.000,00 | € 49.434,45 | € - | 70,62% | | |
| 2020 | € 50.320,32 | € 49.305,32 | € - | 97,98% | | |
| 2021 | € 17.703,99 | € 9.266,33 | € - | 52,34% | | |
| 2022 | € 37.997,86 | € 16.757,00 | € - | 44,10% | | |
| TOTALE | € 276.022,17 | € 210.711,52 | € - | 350,99% | | |

| | |
|---|-----------------------|
| PREVISIONE 2023 | € 40.000,00 |
| ACCANTONAMEN TO | € 11.920,00 |
| AVVICINAMENTO ANNO 2023 --- 100% | € 11.920,00 |

| | |
|---|-----------------------|
| PREVISIONE 2024 | € 40.000,00 |
| ACCANTONAMEN TO | € 11.920,00 |
| AVVICINAMENTO ANNO 2024 --- 100% | € 11.920,00 |

| | |
|--|-----------------------|
| PREVISIONE 2025 | € 40.000,00 |
| ACCANTONA MENTO | € 11.920,00 |
| AVVICINAME NTO ANNO 2025 --- 100% | € 11.920,00 |

MEDIA SEMPLICE METODO a.2

| | |
|--|-----------------------|
| MEDIA TOTALE INCASSATO (TOT. INCASSATO /5) | € 42.142,30 |
| MEDIA TOTALE ACCERTATO (TOT. ACCERTATO /5) | € 55.204,43 |
| MEDIA FRA TOTALE INCASSATO E TOTALE ACCERTATO | 76,34% |
| GRADO DI INESIGIBILITA' MEDIA | 23,66% |

| | |
|--|----------------|
| PREVISIONE 2023 | € 40.000,00 |
| ACCANTONAMEN TO | € 9.464,00 |
| AVVICINAMENTO ANNO 2023 --- 100% | € 9.464,00 |

| | |
|--|----------------|
| PREVISIONE 2024 | € 40.000,00 |
| ACCANTONAMEN TO | € 9.464,00 |
| AVVICINAMENTO ANNO 2024 --- 100% | € 9.464,00 |

| | |
|---|----------------|
| PREVISIONE 2025 | € 40.000,00 |
| ACCANTONA MENTO | € 9.464,00 |
| AVVICINAME NTO ANNO 2025 --- 100% | € 9.464,00 |

TIPOLOGIA 200: ENTRATE EXTRATRIBUTARIE -

AMMENZE E OBLAZIONI CONTRAVVENZIONI NORME CIRCOLAZIONE STRADALE (RUOLI ANNI PRECEDENTI E PROVENTI VIOLAZIONE LIMITI VELOCITA' ART. 142 CDS) - CAP. 93/1

CALCOLO CON IL PRIMO METODO: MEDIA SEMPLICE

MEDIA SEMPLICE METODO a.1

| ANNI | ACCERTATO COMPETENZA | INCASSATO IN CONTO COMPETENZA | INCASSATO IN CONTO RESIDUI | RAPPORTO INCASSATO/ACCER TATO (%) | MEDIA SEMPLICE % RISCOSSO (MEDIA SEMPLICE a.1) | % NON RISCOSSO (MEDIA SEMPLICE a.1) |
|---------------|-------------------------|-------------------------------------|-------------------------------|---|---|---|
| | A | B | C | D=(B+C)/A | E=D/5 | F=100-E |
| 2018 | € 50.000,00 | € - | € - | 0,00% | 0,00% | 100,00% |
| 2019 | € 25.000,00 | € - | € - | 0,00% | | |
| 2020 | € 20.000,00 | € - | € - | 0,00% | | |
| 2021 | € 25.000,00 | € - | € - | 0,00% | | |
| 2022 | € - | € - | € - | 0,00% | | |
| TOTALE | € 120.000,00 | € - | € - | 0,00% | | |

| | |
|----------------------------------|--------|
| PREVISIONE 2023 | € - |
| ACCANTONAMENTO | € - |
| AVVICINAMENTO ANNO 2023 --- 100% | € - |

| | |
|----------------------------------|--------|
| PREVISIONE 2024 | |
| ACCANTONAMENTO | € - |
| AVVICINAMENTO ANNO 2024 --- 100% | € - |

| | |
|----------------------------------|--------|
| PREVISIONE 2025 | € - |
| ACCANTONAMENTO | € - |
| AVVICINAMENTO ANNO 2025 --- 100% | € - |

MEDIA SEMPLICE METODO a.2

| | |
|---|----------------|
| MEDIA TOTALE INCASSATO (TOT. INCASSATO /5) | € - |
| MEDIA TOTALE ACCERTATO (TOT. ACCERTATO /5) | € 24.000,00 |
| MEDIA FRA TOTALE INCASSATO E TOTALE ACCERTATO | 0,00% |
| GRADO DI INESIGIBILITA' MEDIA | 100,00% |

| | |
|----------------------------------|--------|
| PREVISIONE 2023 | |
| ACCANTONAMENTO | € - |
| AVVICINAMENTO ANNO 2023 --- 100% | € - |

| | |
|----------------------------------|--------|
| PREVISIONE 2024 | € - |
| ACCANTONAMENTO | € - |
| AVVICINAMENTO ANNO 2024 --- 100% | € - |

| | |
|----------------------------------|--------|
| PREVISIONE 2025 | € - |
| ACCANTONAMENTO | € - |
| AVVICINAMENTO ANNO 2025 --- 100% | € - |

TIPOLOGIA 200: ENTRATE EXTRATRIBUTARIE -

AMMENZE E OBLAZIONI CONTRAVVENZIONI NORME PER LA TUTELA AREE PUBBLICHE, CACCIA E PESCA E AMBIENTE CAP. 94 - CAP. 94/1

CALCOLO CON IL PRIMO METODO: MEDIA SEMPLICE

MEDIA SEMPLICE METODO a.1

| ANNI | ACCERTATO COMPETENZA | INCASSATO IN CONTO COMPETENZA | INCASSATO IN CONTO RESIDUI | RAPPORTO INCASSATO/ACCER TATO (%) | MEDIA SEMPLICE % RISCOSSO (MEDIA | % NON RISCOSSO (MEDIA SEMPLICE a.1) |
|------|-------------------------|-------------------------------------|-------------------------------|---|---|--|
|------|-------------------------|-------------------------------------|-------------------------------|---|---|--|

| | | | | | | SEMPLICE a.1) | F=100-E |
|---------------|-------------------------|-------------------------|----------------|----------------|--------|------------------|---------|
| | A | B | C | D=(B+C)/A | E=D/5 | | |
| 2018 | € 60.134,46 | € 34.003,97 | € - | 56,55% | 56,38% | 43,62% | |
| 2019 | € 166.598,42 | € 18.916,92 | € - | 11,35% | | | |
| 2020 | € 158.346,57 | € 83.047,69 | € - | 52,45% | | | |
| 2021 | € 28.836,13 | € 26.412,13 | € - | 91,59% | | | |
| 2022 | € 246.810,77 | € 172.651,41 | € - | 69,95% | | | |
| TOTALE | € 660.726,35 | € 335.032,12 | € - | 281,89% | | | |

| | |
|---|------------------------|
| PREVISIONE 2023 | € 300.000,00 |
| ACCANTONAMEN TO | € 130.860,00 |
| AVVICINAMENTO ANNO 2023 --- 100% | € 130.860,00 |

| | |
|---|------------------------|
| PREVISIONE 2024 | € 300.000,00 |
| ACCANTONAMEN TO | € 130.860,00 |
| AVVICINAMENTO ANNO 2024 --- 100% | € 130.860,00 |

| | |
|--|------------------------|
| PREVISIONE 2025 | € 300.000,00 |
| ACCANTONA MENTO | € 130.860,00 |
| AVVICINAME NTO ANNO 2025 --- 100% | € 130.860,00 |

MEDIA SEMPLICE METODO a.2

| | |
|--|------------------------|
| MEDIA TOTALE INCASSATO (TOT. INCASSATO /5) | € 67.006,42 |
| MEDIA TOTALE ACCERTATO (TOT. ACCERTATO /5) | € 132.145,27 |
| MEDIA FRA TOTALE INCASSATO E TOTALE ACCERTATO | 50,71% |
| GRADO DI INESIGIBILITA' MEDIA | 49,29% |

| | |
|----------------------------|------------------------|
| PREVISIONE 2023 | € 300.000,00 |
| ACCANTONAMEN TO | € 147.870,00 |

| | |
|----------------------------|------------------------|
| PREVISIONE 2024 | € 300.000,00 |
| ACCANTONAMEN TO | € 147.870,00 |

| | |
|----------------------------|------------------------|
| PREVISIONE 2025 | € 300.000,00 |
| ACCANTONA MENTO | € 147.870,00 |

| | |
|--|-----------------|
| AVVICINAMENTO ANNO 2023 --- 100% | € 147.870,00 |
|--|-----------------|

| | |
|--|-----------------|
| AVVICINAMENTO ANNO 2024 --- 100% | € 147.870,00 |
|--|-----------------|

| | |
|---------------------------------------|-----------------|
| AVVICINAMENTO ANNO 2025--- 100% | € 147.870,00 |
|---------------------------------------|-----------------|

TIPOLOGIA 100: ENTRATE EXTRATRIBUTARIE -

CANONE - CAP 102- CAP. 102/1 - CAP. 102/2

Canone Unico Patrimoniale istituito a decorrere dall'anno 2021 ai sensi dei commi da 816 a 847 della Legge 27 dicembre 2019, n.160, sostituisce: la tassa per l'occupazione di spazi ed aree pubbliche, il canone per l'occupazione di spazi ed aree pubbliche e il canone di cui all' Art. 27, commi 7 e 8, del codice della strada di cui al decreto legislativo 30 aprile 1992, n.285.

CALCOLO CON IL PRIMO METODO: MEDIA SEMPLICE

MEDIA SEMPLICE METODO a.1

| ANNI | ACCERTATO COMPETENZA | INCASSATO IN CONTO COMPETENZA | INCASSATO IN CONTO RESIDUI | RAPPORTO INCASSATO/ACCER TATO (%) | MEDIA SEMPLICE % RISCOSSO (MEDIA SEMPLICE a.1) | % NON RISCOSSO (MEDIA SEMPLICE a.1) |
|---------------|--------------------------|-------------------------------------|-------------------------------|---|---|---|
| | A | B | C | D=(B+C)/A | E=D/5 | F=100-E |
| 2018 | € 831.096,00 | € 267.313,78 | € - | 32,16% | 41,66% | 58,34% |
| 2019 | € 841.100,00 | € 307.865,34 | € - | 36,60% | | |
| 2020 | € 407.878,26 | € 235.270,50 | € - | 57,68% | | |
| 2021 | € 499.906,00 | € 274.700,74 | € - | 54,95% | | |
| 2022 | € 500.000,00 | € 134.417,32 | € - | 26,88% | | |
| TOTALE | € 3.079.980,26 | € 1.219.567,68 | € - | 208,28% | | |

| | |
|--------------------|-----------------|
| PREVISIONE 2023 | € 500.000,00 |
| ACCANTONAMEN TO | € 291.700,00 |

| | |
|--------------------|-----------------|
| PREVISIONE 2024 | € 500.000,00 |
| ACCANTONAMEN TO | € 291.700,00 |

| | |
|--------------------|-----------------|
| PREVISIONE 2025 | € 500.000,00 |
| ACCANTONA MENTO | € 291.700,00 |

SETTORE 3° FINANZE E CONTABILITA'

| | |
|--|-----------------|
| AVVICINAMENTO ANNO 2023 --- 100% | € 291.700,00 |
|--|-----------------|

| | |
|--|-----------------|
| AVVICINAMENTO ANNO 2024 --- 100% | € 291.700,00 |
|--|-----------------|

| | |
|--|-----------------|
| AVVICINAMENTO ANNO 2025 --- 100% | € 291.700,00 |
|--|-----------------|

MEDIA SEMPLICE METODO a.2

| | |
|---|-----------------|
| MEDIA TOTALE INCASSATO (TOT. INCASSATO /5) | € 243.913,54 |
| MEDIA TOTALE ACCERTATO (TOT. ACCERTATO /5) | € 615.996,05 |
| MEDIA FRA TOTALE INCASSATO E TOTALE ACCERTATO | 39,60% |
| GRADO DI INESIGIBILITA' MEDIA | 60,40% |

| | |
|--|-----------------|
| PREVISIONE 2023 | € 500.000,00 |
| ACCANTONAMENTO | € 302.000,00 |
| AVVICINAMENTO ANNO 2023 --- 100% | € 302.000,00 |

| | |
|--|-----------------|
| PREVISIONE 2024 | € 500.000,00 |
| ACCANTONAMENTO | € 302.000,00 |
| AVVICINAMENTO ANNO 2024 --- 100% | € 302.000,00 |

| | |
|--|-----------------|
| PREVISIONE 2025 | € 500.000,00 |
| ACCANTONAMENTO | € 302.000,00 |
| AVVICINAMENTO ANNO 2025 --- 100% | € 302.000,00 |

TIPOLOGIA 100: ENTRATE EXTRATRIBUTARIE -

CAP 100 - FITTI REALI DEI FABBRICATI CEDUTI IN LOCAZIONE

CALCOLO CON IL PRIMO METODO: MEDIA SEMPLICE

MEDIA SEMPLICE METODO a.1

| ANNI | ACCERTATO COMPETENZA | INCASSATO IN CONTO COMPETENZA | INCASSATO IN CONTO RESIDUI | RAPPORTO INCASSATO/ACCER TATO (%) | MEDIA SEMPLICE % RISCOSSO | % NON RISCOSSO (MEDIA) |
|------|-------------------------|-------------------------------------|-------------------------------|---|---------------------------------|------------------------------|
|------|-------------------------|-------------------------------------|-------------------------------|---|---------------------------------|------------------------------|

SETTORE 3° FINANZE E CONTABILITA'

| | A | B | C | D=(B+C)/A | (MEDIA SEMPLICE a.1) | SEMPLICE a.1) |
|---------------|-----------------------|-----------------------|------------|----------------|----------------------|---------------|
| | | | | | E=D/5 | F=100-E |
| 2018 | € 502.077,55 | € 189.499,25 | € - | 37,74% | 60,71% | 39,29% |
| 2019 | € 466.193,68 | € 309.562,13 | € - | 66,40% | | |
| 2020 | € 502.084,61 | € 340.883,37 | € - | 67,89% | | |
| 2021 | € 512.067,77 | € 342.993,86 | € - | 66,98% | | |
| 2022 | € 512.067,75 | € 330.521,39 | € - | 64,55% | | |
| TOTALE | € 2.494.491,36 | € 1.513.460,00 | € - | 303,57% | | |

| | |
|----------------------------------|--------------|
| PREVISIONE 2023 | € 512.567,52 |
| ACCANTONAMENTO | € 201.387,78 |
| AVVICINAMENTO ANNO 2023 --- 100% | € 201.387,78 |

| | |
|----------------------------------|--------------|
| PREVISIONE 2024 | € 512.567,52 |
| ACCANTONAMENTO | € 201.387,78 |
| AVVICINAMENTO ANNO 2024 --- 100% | € 201.387,78 |

| | |
|----------------------------------|--------------|
| PREVISIONE 2025 | € 512.567,52 |
| ACCANTONAMENTO | € 201.387,78 |
| AVVICINAMENTO ANNO 2025 --- 100% | € 201.387,78 |

MEDIA SEMPLICE METODO a.2

| | |
|---|--------------|
| MEDIA TOTALE INCASSATO (TOT. INCASSATO /5) | € 302.692,00 |
| MEDIA TOTALE ACCERTATO (TOT. ACCERTATO /5) | € 498.898,27 |
| MEDIA FRA TOTALE INCASSATO E TOTALE ACCERTATO | 60,67% |
| GRADO DI INESIGIBILITA' MEDIA | 39,33% |

| | |
|-----------------|---|
| PREVISIONE 2023 | € |
|-----------------|---|

| | |
|-----------------|---|
| PREVISIONE 2024 | € |
|-----------------|---|

| | |
|------------|---|
| PREVISIONE | € |
|------------|---|

SETTORE 3° FINANZE E CONTABILITA'

| | |
|----------------------------------|--------------|
| | 512.567,52 |
| ACCANTONAMENTO | € 201.592,81 |
| AVVICINAMENTO ANNO 2023 --- 100% | € 201.592,81 |

| | |
|--------------------------------|--------------|
| | 512.567,52 |
| ACCANTONAMENTO | € 201.592,81 |
| AVVICINAMENTO ANNO 2024--- 95% | € 201.592,81 |

| | |
|----------------------------------|--------------|
| 2025 | 512.567,52 |
| ACCANTONAMENTO | € 201.592,81 |
| AVVICINAMENTO ANNO 20245--- 100% | € 201.592,81 |

TIPOLOGIA 100: ENTRATE EXTRATRIBUTARIE -

CAP 98 - RECUPERO SOMME PER SERVIZI CONNESSI ALLA SICUREZZA DEI PASSEGGERI DEL PORTO DI POZZALLO

CALCOLO CON IL PRIMO METODO: MEDIA SEMPLICE

MEDIA SEMPLICE METODO a.1

| ANNI | ACCERTATO COMPETENZA | INCASSATO IN CONTO COMPETENZA | INCASSATO IN CONTO RESIDUI | RAPPORTO INCASSATO/ACCER TATO (%) | MEDIA SEMPLICE % RISCOSSO (MEDIA SEMPLICE a.1) | % NON RISCOSSO (MEDIA SEMPLICE a.1) |
|---------------|-------------------------|-------------------------------------|-------------------------------|---|---|---|
| | A | B | C | D=(B+C)/A | E=D/5 | F=100-E |
| 2018 | € 250.000,00 | € 148.050,00 | € - | 59,22% | 32,43% | 67,57% |
| 2019 | € 275.643,49 | € 136.286,49 | € - | 49,44% | | |
| 2020 | € 180.000,00 | € 40.856,50 | € - | 22,70% | | |
| 2021 | € 280.000,00 | € 29.341,46 | € - | 10,48% | | |
| 2022 | € 441.493,09 | € 89.731,95 | € - | 20,32% | | |
| TOTALE | € 1.427.136,58 | € 444.266,40 | € - | 162,16% | | |

| | |
|-----------------|--------------|
| PREVISIONE 2023 | € 500.000,00 |
|-----------------|--------------|

| | |
|-----------------|--------------|
| PREVISIONE 2024 | € 500.000,00 |
|-----------------|--------------|

| | |
|-----------------|--------------|
| PREVISIONE 2025 | € 500.000,00 |
|-----------------|--------------|

SETTORE 3° FINANZE E CONTABILITA'

| | |
|-------------------------------------|-----------------|
| ACCANTONAMENTO | € 337.850,00 |
| AVVICINAMENTO ANNO 2023 --- 100% | € 337.850,00 |

| | |
|-------------------------------------|-----------------|
| ACCANTONAMENTO | € 337.850,00 |
| AVVICINAMENTO ANNO 2024 --- 100% | € 337.850,00 |

| | |
|-------------------------------------|-----------------|
| ACCANTONAMENTO | € 337.850,00 |
| AVVICINAMENTO ANNO 2025 --- 100% | € 337.850,00 |

MEDIA SEMPLICE METODO a.2

| | |
|---|-----------------|
| MEDIA TOTALE INCASSATO (TOT. INCASSATO /5) | € 88.853,28 |
| MEDIA TOTALE ACCERTATO (TOT. ACCERTATO /5) | € 285.427,32 |
| MEDIA FRA TOTALE INCASSATO E TOTALE ACCERTATO | 31,13% |
| GRADO DI INESIGIBILITA' MEDIA | 68,87% |

| | |
|-------------------------------------|-----------------|
| PREVISIONE 2023 | € 500.000,00 |
| ACCANTONAMENTO | € 344.350,00 |
| AVVICINAMENTO ANNO 2023 --- 100% | € 344.350,00 |

| | |
|------------------------------------|-----------------|
| PREVISIONE 2024 | € 500.000,00 |
| ACCANTONAMENTO | € 344.350,00 |
| AVVICINAMENTO ANNO 2024 --- 95% | € 344.350,00 |

| | |
|------------------------------------|-----------------|
| PREVISIONE 2025 | € 500.000,00 |
| ACCANTONAMENTO | € 344.350,00 |
| AVVICINAMENTO ANNO 2025--- 100% | € 344.350,00 |

CALCOLO CON IL METODO: MEDIA SEMPLICE CON RESIDUI ANNO X+1

| ANNI | ACCERTATO COMPETENZA | INCASSATO IN CONTO COMPETENZA | INCASSATO IN CONTO RESIDUI (dal 2015 inc. in c/residuiin x+1) | RAPPORTO INCASSATO/ACCER TATO (%) | MEDIA FRA TOTALE INCASSATO E | % NON RISCOSSO (MEDIA CON RESIDUI ANNO |
|------|-------------------------|-------------------------------------|--|---|---------------------------------------|---|
|------|-------------------------|-------------------------------------|--|---|---------------------------------------|---|

NOTA: IL CALCOLO TIENE CONTO DELL'EFFETTIVA DINAMICA DI RISCOSSIONE DELLE ENTRATE IN

| | A | B | C | D=(B+C)/A | ACCERTATO | X+1) |
|---------------|-----------------------|---------------------|---------------------|----------------|-----------|---------|
| | | | | | E=(B+C)/A | F=100-E |
| 2017 | € 320.000,00 | € 214.475,94 | € 103.015,50 | 99,22% | 99,42% | 0,58% |
| 2018 | € 250.000,00 | € 148.050,00 | € 101.950,00 | 100,00% | | |
| 2019 | € 275.643,49 | € 136.286,49 | € 134.357,00 | 98,19% | | |
| 2020 | € 180.000,00 | € 40.856,50 | € 139.143,50 | 100,00% | | |
| 2021 | € 280.000,00 | € 29.341,46 | € 250.658,54 | 100,00% | | |
| TOTALE | € 1.305.643,49 | € 569.010,39 | € 729.124,54 | 497,40% | | |

RELAZIONE AGLI ESERCIZI PIU' RECENTI. SI RINVIA ALLA SPECIFICA RELAZIONE DELLA NOTA INTEGRATIVA.

| | |
|---|--------------|
| PREVISIONE 2023 | € 500.000,00 |
| ACCANTONAMENTO | € 2.900,00 |
| AVVICINAMENTO ANNO 2023 --- 100% | € 2.900,00 |

| | |
|---|--------------|
| PREVISIONE 2024 | € 500.000,00 |
| ACCANTONAMENTO | € 2.900,00 |
| AVVICINAMENTO ANNO 2024 --- 100% | € 2.900,00 |

| | |
|--|--------------|
| PREVISIONE 2025 | € 500.000,00 |
| ACCANTONAMENTO | € 2.900,00 |
| AVVICINAMENTO ANNO 2025--- 100% | € 2.900,00 |

**TIPOLOGIA 100: ENTRATE EXTRATRIBUTARIE -
PROVENTI SERVIZIO ACCERTAMENTO E ISPEZIONE IMPIANTI TERMICI - CAP 92/2**

| | |
|--|-------------|
| PREVISIONE 2023 | € 17.936,30 |
| ACCANTONAMENTO AL FCDE 2023 - 50% | € 8.968,15 |

| | |
|--|-------------|
| PREVISIONE 2024 | € 17.936,30 |
| ACCANTONAMENTO AL FCDE 2024 - 50% | € 8.968,15 |

| | |
|--------------------------------------|-------------|
| PREVISIONE 2025 | € 17.936,30 |
| ACCANTONAMENTO AL FCDE 2025 - | € 8.968,15 |

SI RINVIA ALLA SPECIFICA RELAZIONE DELLA NOTA INTEGRATIVA. PERCENTUALE DI ACCANTONAMENTO

| | |
|--|--|
| | |
|--|--|

| | |
|--|--|
| | |
|--|--|

| | |
|-----|--|
| 50% | |
|-----|--|

50%.

TIPOLOGIA 100: ENTRATE EXTRATRIBUTARIE -

CANONE DI AFFITTO DELL'AREA A4 IN SUB-CONCESSIONE STAZIONE PASSEGGERI DI POZZALLO - CAP 99/4

| | |
|--|----------------|
| <i>PREVISIONE 2023</i> | € 22.663,50 |
| ACCANTONAMENTO AL FCDE 2023 - 50% | € 11.331,75 |

| | |
|--|----------------|
| <i>PREVISIONE 2024</i> | € 27.196,32 |
| ACCANTONAMENTO AL FCDE 2024 - 50% | € 13.598,16 |

| | |
|--|----------------|
| <i>PREVISIONE 2025</i> | € 27.196,32 |
| ACCANTONAMENTO AL FCDE 2025 - 50% | € 13.598,16 |

SI RINVIA ALLA SPECIFICA RELAZIONE DELLA NOTA INTEGRATIVA. PERCENTUALE DI ACCANTONAMENTO 50%.

SOMME DA ACCANTONARE

| | |
|--|-------------------------------------|
| CAP. 20 - 20/1 - 21 (sostituiti con il capitolo di canone unico di occupazione aree pubbliche) | |
| CAP. 19 | ACCANTONAMENTO - 10% |
| CAP. 93 - 93/2 - 93/3 - 93/4 | MEDIA SEMPLICE METODO a.2 |
| CP. 93/1 | MEDIA SEMPLICE METODO a.2 |
| CAP. 94 - 94/1 | MEDIA SEMPLICE METODO a.2 |
| CAP. 102 - 102/1 - 102/2 | MEDIA SEMPLICE METODO a.2 |
| CAP. 100 | MEDIA SEMPLICE METODO a.2 |
| CAP. 98 | MEDIA SEMPLICE CON RESIDUI ANNO X+1 |
| CAP. 92/2 | ACCANTONAMENTO - 50% |
| CAP. 99/4 | ACCANTONAMENTO - 50% |

ANNO 2023

ANNO 2024

ANNO 2025

TIPOLOGIA 101 € 180.000,00

TIPOLOGIA 101 € 180.000,00

TIPOLOGIA 101 € 180.000,00

CAP.
993

TIPOLOGIA 200 € 157.334,00

TIPOLOGIA 200 € 157.334,00

TIPOLOGIA 200 € 157.334,00

CAP.
993/2

TIPOLOGIA 100 € 526.792,71

TIPOLOGIA 100 € 529.059,12

TIPOLOGIA 100 € 529.059,12

CAP.
993/1

TOTALE € 864.126,71

TOTALE € 866.393,12

TOTALE € 866.393,12

COMPOSIZIONE DELL'ACCANTOAMENTO AL FONDO CREDITI DI DUBBIA ESIGIBILITA'

Esercizio Finanziario 2023

| TIPOLOGIA | DENOMINAZIONE | STANZIAMENTI DI BILANCIO (a) | ACCANTONAMENTO OBBLIGATORIO AL FONDO (*) (b) | ACCANTONAMENTO EFFETTIVO DI BILANCIO (**) (c) | % di stanziamento accantonato al fondo nel rispetto del principio contabile applicato 3.3 (d) = (c/a) |
|-----------|--|---------------------------------|---|---|---|
| | ENTRATE CORRENTI DI NATURA TRIBUTARIA, CONTRIBUTIVA E PEREQUATIVA | | | | |
| 1010100 | Tipologia 101: Imposte, tasse e proventi assimilati | 20.824.000,00 | | | |
| | di cui accertati per cassa sulla base del principio contabile 3.7 | 19.000.000,00 | | | |
| | Tipologia 101: Imposte, tasse e proventi assimilati non accertati per cassa | 1.824.000,00 | 180.000,00 | 180.000,00 | 9,87 % |
| 1010200 | Tipologia 102: Tributi destinati al finanziamento della sanità | 0,00 | | | |
| | di cui accertati per cassa sulla base del principio contabile 3.7 | 0,00 | | | |
| | Tipologia 102: Tributi destinati al finanziamento della sanità non accertati per cassa | 0,00 | 0,00 | 0,00 | 0,00 % |
| 1010300 | Tipologia 103: Tributi devoluti e regolati alle autonomie speciali | 0,00 | | | |
| | di cui accertati per cassa sulla base del principio contabile 3.7 | 0,00 | | | |
| | Tipologia 103: Tributi devoluti e regolati alle autonomie speciali non accertati per cassa | 0,00 | 0,00 | 0,00 | 0,00 % |
| 1010400 | Tipologia 104: Compartecipazioni di tributi | 0,00 | 0,00 | 0,00 | 0,00 % |
| 1030100 | Tipologia 301: Fondi perequativi da Amministrazioni Centrali | 0,00 | 0,00 | 0,00 | 0,00 % |
| 1030200 | Tipologia 302: Fondi perequativi dalla Regione o Provincia autonoma | 0,00 | 0,00 | 0,00 | 0,00 % |
| 1000000 | TOTALE TITOLO 1 | 20.824.000,00 | 180.000,00 | 180.000,00 | 0,86 % |
| | TRASFERIMENTI CORRENTI | | | | |
| 2010100 | Tipologia 101: Trasferimenti correnti da Amministrazioni pubbliche | 22.361.696,61 | 0,00 | 0,00 | 0,00 % |
| 2010200 | Tipologia 102: Trasferimenti correnti da Famiglie | 0,00 | 0,00 | 0,00 | 0,00 % |
| 2010300 | Tipologia 103: Trasferimenti correnti da Imprese | 0,00 | 0,00 | 0,00 | 0,00 % |
| 2010400 | Tipologia 104: Trasferimenti correnti da Istituzioni Sociali Private | 300.000,00 | 0,00 | 0,00 | 0,00 % |
| 2010500 | Tipologia 105: Trasferimenti correnti dall'Unione Europea e dal Resto del Mondo | 2.245.510,00 | | | |
| | Trasferimenti correnti dall'Unione Europea | 2.245.510,00 | | | |
| | Trasferimenti correnti dal Resto del Mondo | 0,00 | 0,00 | 0,00 | 0,00 % |
| 2000000 | TOTALE TITOLO 2 | 24.907.206,61 | 0,00 | 0,00 | 0,00 % |
| | ENTRATE EXTRATRIBUTARIE | | | | |
| 3010000 | Tipologia 100: Vendita di beni e servizi e proventi derivanti dalla gestione dei beni | 1.815.667,32 | 526.792,71 | 526.792,71 | 29,01 % |
| 3020000 | Tipologia 200: Proventi derivanti dall'attività di controllo e repressione delle irregolarità e degli illeciti | 382.000,00 | 157.334,00 | 157.334,00 | 41,19 % |
| 3030000 | Tipologia 300: Interessi attivi | 1.000,00 | 0,00 | 0,00 | 0,00 % |
| 3040000 | Tipologia 400: Altre entrate da redditi da capitale | 0,00 | 0,00 | 0,00 | 0,00 % |
| 3050000 | Tipologia 500: Rimborsi e altre entrate correnti | 803.859,10 | 0,00 | 0,00 | 0,00 % |

| | | | | | |
|---------|---|-----------------------|-------------------|-------------------|----------------|
| 3000000 | TOTALE TITOLO 3 | 3.002.526,42 | 684.126,71 | 684.126,71 | 22,79 % |
| | ENTRATE IN CONTO CAPITALE | | | | |
| 4010000 | Tipologia 100: Tributi in conto capitale | 0,00 | 0,00 | 0,00 | 0,00 % |
| 4020000 | Tipologia 200: Contributi agli investimenti | 183.961.946,84 | | | |
| | Contributi agli investimenti da amministrazioni pubbliche | 183.948.855,12 | | | |
| | Contributi agli investimenti da UE | 33.091,72 | | | |
| | Tipologia 200: Contributi agli investimenti al netto dei contributi da PA e da UE | 0,00 | 0,00 | 0,00 | 0,00 % |
| 4030000 | Tipologia 300: Altri trasferimenti in conto capitale | 0,00 | | | |
| | Altri trasferimenti in conto capitale da amministrazioni pubbliche | 0,00 | | | |
| | Altri trasferimenti in conto capitale da UE | 0,00 | | | |
| | Tipologia 300: Altri trasferimenti in conto capitale al netto dei trasferimenti da PA e da UE | 0,00 | 0,00 | 0,00 | 0,00 % |
| 4040000 | Tipologia 400: Entrate da alienazione di beni materiali e immateriali | 18.987.770,00 | 0,00 | 0,00 | 0,00 % |
| 4050000 | Tipologia 500: Altre entrate in conto capitale | 0,00 | 0,00 | 0,00 | 0,00 % |
| 4000000 | TOTALE TITOLO 4 | 202.969.716,84 | 0,00 | 0,00 | 0,00 % |
| | ENTRATE DA RIDUZIONE DI ATTIVITA' FINANZIARIE | | | | |
| 5010000 | Tipologia 100: Alienazione di attività finanziarie | 0,00 | 0,00 | 0,00 | 0,00 % |
| 5020000 | Tipologia 200: Riscossione crediti di breve termine | 0,00 | 0,00 | 0,00 | 0,00 % |
| 5030000 | Tipologia 300: Riscossione crediti di medio-lungo termine | 0,00 | 0,00 | 0,00 | 0,00 % |
| 5040000 | Tipologia 400: Altre entrate per riduzione di attività finanziarie | 0,00 | 0,00 | 0,00 | 0,00 % |
| 5000000 | TOTALE TITOLO 5 | 0,00 | 0,00 | 0,00 | 0,00 % |
| | TOTALE GENERALE (**) | 251.703.449,87 | 864.126,71 | 864.126,71 | 0,34 % |
| | DI CUI FONDO CREDITI DI DUBBIA ESIGIBILITA' DI PARTE CORRENTE (**) | 48.733.733,03 | 864.126,71 | 864.126,71 | 1,77 % |
| | DI CUI FONDO CREDITI DI DUBBIA ESIGIBILITA' IN C/CAPITALE | 202.969.716,84 | 0,00 | 0,00 | 0,00 % |

* Non richiedono l'accantonamento al fondo crediti di dubbia esigibilità: a) i trasferimenti da altre Amministrazioni pubbliche e dall'Unione europea; b) i crediti assistiti da fidejussione; c) le entrate tributarie che, sulla base dei nuovi principi contabili, sono accertate per cassa. I principi contabili cui si fa riferimento in questo prospetto sono contenuti nell'allegato 4.2.

** Gli importi della colonna (c) non devono essere inferiori a quelli della colonna (b); se sono superiori le motivazioni della differenza sono indicate nella relazione al bilancio.

*** Il totale generale della colonna (c) corrisponde alla somma degli stanziamenti del bilancio riguardanti il fondo crediti di dubbia esigibilità. Nel bilancio di previsione il fondo crediti di dubbia esigibilità è articolato in due distinti stanziamenti: il fondo crediti di dubbia esigibilità riguardante le entrate di dubbia esigibilità del titolo 4 delle entrate (stanziato nel titolo 2 delle spese), e il fondo riguardante tutte le altre entrate (stanziato nel titolo 1 della spesa).

COMPOSIZIONE DELL'ACCANTOAMENTO AL FONDO CREDITI DI DUBBIA ESIGIBILITA'

Esercizio Finanziario 2024

| TIPOLOGIA | DENOMINAZIONE | STANZIAMENTI DI BILANCIO (a) | ACCANTONAMENTO OBBLIGATORIO AL FONDO (*) (b) | ACCANTONAMENTO EFFETTIVO DI BILANCIO (**) (c) | % di stanziamento accantonato al fondo nel rispetto del principio contabile applicato 3.3 (d = (c/a)) |
|-----------|--|---------------------------------|---|---|---|
| | ENTRATE CORRENTI DI NATURA TRIBUTARIA, CONTRIBUTIVA E PEREQUATIVA | | | | |
| 1010100 | Tipologia 101: Imposte, tasse e proventi assimilati | 20.824.000,00 | | | |
| | di cui accertati per cassa sulla base del principio contabile 3.7 | 19.000.000,00 | | | |
| | Tipologia 101: Imposte, tasse e proventi assimilati non accertati per cassa | 1.824.000,00 | 180.000,00 | 180.000,00 | 9,87 % |
| 1010200 | Tipologia 102: Tributi destinati al finanziamento della sanità | 0,00 | | | |
| | di cui accertati per cassa sulla base del principio contabile 3.7 | 0,00 | | | |
| | Tipologia 102: Tributi destinati al finanziamento della sanità non accertati per cassa | 0,00 | 0,00 | 0,00 | 0,00 % |
| 1010300 | Tipologia 103: Tributi devoluti e regolati alle autonomie speciali | 0,00 | | | |
| | di cui accertati per cassa sulla base del principio contabile 3.7 | 0,00 | | | |
| | Tipologia 103: Tributi devoluti e regolati alle autonomie speciali non accertati per cassa | 0,00 | 0,00 | 0,00 | 0,00 % |
| 1010400 | Tipologia 104: Compartecipazioni di tributi | 0,00 | 0,00 | 0,00 | 0,00 % |
| 1030100 | Tipologia 301: Fondi perequativi da Amministrazioni Centrali | 0,00 | 0,00 | 0,00 | 0,00 % |
| 1030200 | Tipologia 302: Fondi perequativi dalla Regione o Provincia autonoma | 0,00 | 0,00 | 0,00 | 0,00 % |
| 1000000 | TOTALE TITOLO 1 | 20.824.000,00 | 180.000,00 | 180.000,00 | 0,86 % |
| | TRASFERIMENTI CORRENTI | | | | |
| 2010100 | Tipologia 101: Trasferimenti correnti da Amministrazioni pubbliche | 22.578.428,24 | 0,00 | 0,00 | 0,00 % |
| 2010200 | Tipologia 102: Trasferimenti correnti da Famiglie | 0,00 | 0,00 | 0,00 | 0,00 % |
| 2010300 | Tipologia 103: Trasferimenti correnti da Imprese | 0,00 | 0,00 | 0,00 | 0,00 % |
| 2010400 | Tipologia 104: Trasferimenti correnti da Istituzioni Sociali Private | 350.000,00 | 0,00 | 0,00 | 0,00 % |
| 2010500 | Tipologia 105: Trasferimenti correnti dall'Unione Europea e dal Resto del Mondo | 40.000,00 | | | |
| | Trasferimenti correnti dall'Unione Europea | 40.000,00 | | | |
| | Trasferimenti correnti dal Resto del Mondo | 0,00 | 0,00 | 0,00 | 0,00 % |
| 2000000 | TOTALE TITOLO 2 | 22.968.428,24 | 0,00 | 0,00 | 0,00 % |
| | ENTRATE EXTRATRIBUTARIE | | | | |
| 3010000 | Tipologia 100: Vendita di beni e servizi e proventi derivanti dalla gestione dei beni | 1.820.200,14 | 529.059,12 | 529.059,12 | 29,07 % |
| 3020000 | Tipologia 200: Proventi derivanti dall'attività di controllo e repressione delle irregolarità e degli illeciti | 382.000,00 | 157.334,00 | 157.334,00 | 41,19 % |
| 3030000 | Tipologia 300: Interessi attivi | 1.000,00 | 0,00 | 0,00 | 0,00 % |
| 3040000 | Tipologia 400: Altre entrate da redditi da capitale | 0,00 | 0,00 | 0,00 | 0,00 % |

| | | | | | |
|--|---|----------------|------------|------------|---------|
| 3050000 | Tipologia 500: Rimborsi e altre entrate correnti | 803.859,10 | 0,00 | 0,00 | 0,00 % |
| 3000000 | TOTALE TITOLO 3 | 3.007.059,24 | 686.393,12 | 686.393,12 | 22,83 % |
| ENTRATE IN CONTO CAPITALE | | | | | |
| 4010000 | Tipologia 100: Tributi in conto capitale | 0,00 | 0,00 | 0,00 | 0,00 % |
| 4020000 | Tipologia 200: Contributi agli investimenti | 145.188.565,67 | | | |
| | Contributi agli investimenti da amministrazioni pubbliche | 145.188.565,67 | | | |
| | Contributi agli investimenti da UE | 0,00 | | | |
| | Tipologia 200: Contributi agli investimenti al netto dei contributi da PA e da UE | 0,00 | 0,00 | 0,00 | 0,00 % |
| 4030000 | Tipologia 300: Altri trasferimenti in conto capitale | 0,00 | | | |
| | Altri trasferimenti in conto capitale da amministrazioni pubbliche | 0,00 | | | |
| | Altri trasferimenti in conto capitale da UE | 0,00 | | | |
| | Tipologia 300: Altri trasferimenti in conto capitale al netto dei trasferimenti da PA e da UE | 0,00 | 0,00 | 0,00 | 0,00 % |
| 4040000 | Tipologia 400: Entrate da alienazione di beni materiali e immateriali | 10.490.000,00 | 0,00 | 0,00 | 0,00 % |
| 4050000 | Tipologia 500: Altre entrate in conto capitale | 0,00 | 0,00 | 0,00 | 0,00 % |
| 4000000 | TOTALE TITOLO 4 | 155.678.565,67 | 0,00 | 0,00 | 0,00 % |
| ENTRATE DA RIDUZIONE DI ATTIVITA' FINANZIARIE | | | | | |
| 5010000 | Tipologia 100: Alienazione di attività finanziarie | 0,00 | 0,00 | 0,00 | 0,00 % |
| 5020000 | Tipologia 200: Riscossione crediti di breve termine | 0,00 | 0,00 | 0,00 | 0,00 % |
| 5030000 | Tipologia 300: Riscossione crediti di medio-lungo termine | 0,00 | 0,00 | 0,00 | 0,00 % |
| 5040000 | Tipologia 400: Altre entrate per riduzione di attività finanziarie | 0,00 | 0,00 | 0,00 | 0,00 % |
| 5000000 | TOTALE TITOLO 5 | 0,00 | 0,00 | 0,00 | 0,00 % |
| | TOTALE GENERALE (**) | 202.478.053,15 | 866.393,12 | 866.393,12 | 0,43 % |
| | DI CUI FONDO CREDITI DI DUBBIA ESIGIBILITA' DI PARTE CORRENTE (**) | 46.799.487,48 | 866.393,12 | 866.393,12 | 1,85 % |
| | DI CUI FONDO CREDITI DI DUBBIA ESIGIBILITA' IN C/CAPITALE | 155.678.565,67 | 0,00 | 0,00 | 0,00 % |

* Non richiedono l'accantonamento al fondo crediti di dubbia esigibilità: a) i trasferimenti da altre Amministrazioni pubbliche e dall'Unione europea; b) i crediti assistiti da fidejussione; c) le entrate tributarie che, sulla base dei nuovi principi contabili, sono accertate per cassa. I principi contabili cui si fa riferimento in questo prospetto sono contenuti nell'allegato 4.2.

** Gli importi della colonna (c) non devono essere inferiori a quelli della colonna (b); se sono superiori le motivazioni della differenza sono indicate nella relazione al bilancio.

*** Il totale generato della colonna (c) corrisponde alla somma degli stanziamenti del bilancio riguardanti il fondo crediti di dubbia esigibilità. Nel bilancio di previsione il fondo crediti di dubbia esigibilità è articolato in due distinti stanziamenti: il fondo crediti di dubbia esigibilità riguardante le entrate di dubbia esigibilità del titolo 4 delle entrate (stanziato nel titolo 2 delle spese), e il fondo riguardante tutte le altre entrate (stanziato nel titolo 1 della spesa).

COMPOSIZIONE DELL'ACCANTONAMENTO AL FONDO CREDITI DI DUBBIA ESIGIBILITA'

Esercizio Finanziario 2025

| TIPOLOGIA | DENOMINAZIONE | STANZIAMENTI DI BILANCIO (a) | ACCANTONAMENTO OBBLIGATORIO AL FONDO (*) (b) | ACCANTONAMENTI O EFFETTIVI DI BILANCIO (**) (c) | % di stanziamento accantonato al fondo nel rispetto del principio contabile applicato 3.2 (d) = (c/a) |
|-----------|--|---------------------------------|---|--|---|
| | ENTRATE CORRENTI DI NATURA TRIBUTARIA, CONTRIBUTIVA E PEREQUATIVA | | | | |
| 1010100 | Tipologia 101: Imposte, tasse e proventi assimilati | 20.824.000,00 | | | |
| | di cui accertati per cassa sulla base del principio contabile 3.7 | 19.000.000,00 | | | |
| | Tipologia 101: Imposte, tasse e proventi assimilati non accertati per cassa | 1.824.000,00 | 180.000,00 | 180.000,00 | 9,87 % |
| 1010200 | Tipologia 102: Tributi destinati al finanziamento della sanità | 0,00 | | | |
| | di cui accertati per cassa sulla base del principio contabile 3.7 | 0,00 | | | |
| | Tipologia 102: Tributi destinati al finanziamento della sanità non accertati per cassa | 0,00 | 0,00 | 0,00 | 0,00 % |
| 1010300 | Tipologia 103: Tributi devoluti e regolati alle autonomie speciali | 0,00 | | | |
| | di cui accertati per cassa sulla base del principio contabile 3.7 | 0,00 | | | |
| | Tipologia 103: Tributi devoluti e regolati alle autonomie speciali non accertati per cassa | 0,00 | 0,00 | 0,00 | 0,00 % |
| 1010400 | Tipologia 104: Compartecipazioni di tributi | 0,00 | 0,00 | 0,00 | 0,00 % |
| 1030100 | Tipologia 301: Fondi perequativi da Amministrazioni Centrali | 0,00 | 0,00 | 0,00 | 0,00 % |
| 1030200 | Tipologia 302: Fondi perequativi dalla Regione o Provincia autonoma | 0,00 | 0,00 | 0,00 | 0,00 % |
| 1000000 | TOTALE TITOLO 1 | 20.824.000,00 | 180.000,00 | 180.000,00 | 0,86 % |
| | TRASFERIMENTI CORRENTI | | | | |
| 2010100 | Tipologia 101: Trasferimenti correnti da Amministrazioni pubbliche | 21.578.428,24 | 0,00 | 0,00 | 0,00 % |
| 2010200 | Tipologia 102: Trasferimenti correnti da Famiglie | 0,00 | 0,00 | 0,00 | 0,00 % |
| 2010300 | Tipologia 103: Trasferimenti correnti da Imprese | 0,00 | 0,00 | 0,00 | 0,00 % |
| 2010400 | Tipologia 104: Trasferimenti correnti da Istituzioni Sociali Private | 350.000,00 | 0,00 | 0,00 | 0,00 % |
| 2010500 | Tipologia 105: Trasferimenti correnti dall'Unione Europea e dal Resto del Mondo | 40.000,00 | | | |
| | Trasferimenti correnti dall'Unione Europea | 40.000,00 | | | |
| | Trasferimenti correnti dal Resto del Mondo | 0,00 | 0,00 | 0,00 | 0,00 % |
| 2000000 | TOTALE TITOLO 2 | 21.968.428,24 | 0,00 | 0,00 | 0,00 % |
| | ENTRATE EXTRATRIBUTARIE | | | | |
| 3010000 | Tipologia 100: Vendita di beni e servizi e proventi derivanti dalla gestione dei beni | 1.820.200,14 | 529.059,12 | 529.059,12 | 29,07 % |
| 3020000 | Tipologia 200: Proventi derivanti dall'attività di controllo e repressione delle irregolarità e degli illeciti | 382.000,00 | 157.334,00 | 157.334,00 | 41,19 % |
| 3030000 | Tipologia 300: Interessi attivi | 1.000,00 | 0,00 | 0,00 | 0,00 % |

| | | | | | |
|---------|---|----------------------|-------------------|-------------------|---------------|
| 3040000 | Tipologia 400: Altre entrate da redditi da capitale | 0,00 | 0,00 | 0,00 | 0,00 % |
| 3050000 | Tipologia 500: Rimborsi e altre entrate correnti | 803.859,10 | 0,00 | 0,00 | 0,00 % |
| 3000000 | TOTALE TITOLO 3 | 3.007.059,24 | 686.393,12 | 686.393,12 | 22,83 % |
| | ENTRATE IN CONTO CAPITALE | | | | |
| 4010000 | Tipologia 100: Tributi in conto capitale | 0,00 | 0,00 | 0,00 | 0,00 % |
| 4020000 | Tipologia 200: Contributi agli investimenti | 33.698.594,38 | | | |
| | Contributi agli investimenti da amministrazioni pubbliche | 33.698.594,38 | | | |
| | Contributi agli investimenti da UE | 0,00 | | | |
| | Tipologia 200: Contributi agli investimenti al netto dei contributi da PA e da UE | 0,00 | 0,00 | 0,00 | 0,00 % |
| 4030000 | Tipologia 300: Altri trasferimenti in conto capitale | 0,00 | | | |
| | Altri trasferimenti in conto capitale da amministrazioni pubbliche | 0,00 | | | |
| | Altri trasferimenti in conto capitale da UE | 0,00 | | | |
| | Tipologia 300: Altri trasferimenti in conto capitale al netto dei trasferimenti da PA e da UE | 0,00 | 0,00 | 0,00 | 0,00 % |
| 4040000 | Tipologia 400: Entrate da alienazione di beni materiali e immateriali | 3.910.000,00 | 0,00 | 0,00 | 0,00 % |
| 4050000 | Tipologia 500: Altre entrate in conto capitale | 0,00 | 0,00 | 0,00 | 0,00 % |
| 4000000 | TOTALE TITOLO 4 | 37.608.594,38 | 0,00 | 0,00 | 0,00 % |
| | ENTRATE DA RIDUZIONE DI ATTIVITA' FINANZIARIE | | | | |
| 5010000 | Tipologia 100: Alienazione di attività finanziarie | 0,00 | 0,00 | 0,00 | 0,00 % |
| 5020000 | Tipologia 200: Riscossione crediti di breve termine | 0,00 | 0,00 | 0,00 | 0,00 % |
| 5030000 | Tipologia 300: Riscossione crediti di medio-lungo termine | 0,00 | 0,00 | 0,00 | 0,00 % |
| 5040000 | Tipologia 400: Altre entrate per riduzione di attività finanziarie | 0,00 | 0,00 | 0,00 | 0,00 % |
| 5000000 | TOTALE TITOLO 5 | 0,00 | 0,00 | 0,00 | 0,00 % |
| | TOTALE GENERALE (**) | 83.408.061,86 | 866.393,12 | 866.393,12 | 1,04 % |
| | DI CUI FONDO CREDITI DI DUBBIA ESIGIBILITA' DI PARTE CORRENTE (**) | 45.799.487,48 | 866.393,12 | 866.393,12 | 1,89 % |
| | DI CUI FONDO CREDITI DI DUBBIA ESIGIBILITA' IN C/CAPITALE | 37.608.594,38 | 0,00 | 0,00 | 0,00 % |

* Non richiedono l'accantonamento al fondo crediti di dubbia esigibilità i: a) i trasferimenti da altre Amministrazioni pubbliche e dall'Unione europea; b) i crediti assistiti da fidejussione; c) le entrate tributarie che, sulla base dei nuovi principi contabili, sono accertate per cassa. I principi contabili cui si fa riferimento in questo prospetto sono contenuti nell'allegato 4.2.

** Gli importi della colonna (c) non devono essere inferiori a quelli della colonna (b); se sono superiori le motivazioni della differenza sono indicate nella relazione al bilancio.
 *** Il totale generale della colonna (c) corrisponde alla somma degli stanziamenti del bilancio riguardanti il fondo crediti di dubbia esigibilità. Nel bilancio di previsione il fondo crediti di dubbia esigibilità è articolato in due distinti stanziamenti: il fondo crediti di dubbia esigibilità riguardante le entrate di dubbia esigibilità del titolo 4 delle entrate (stanziato nel titolo 2 delle spese), e il fondo riguardante tutte le altre entrate (stanziato nel titolo 1 della spesa).

FONDO GARANZIA DEBITI COMMERCIALI (FGDC)

A decorrere dall'anno 2021 (proroga disposta dalla L. n. 160/2019), con deliberazione di giunta da adottare entro il 28 febbraio 2021, è iscritto nella parte corrente del bilancio nella missione 20 programma 03 un accantonamento denominato "Fondo di garanzia debiti commerciali", sul quale non è possibile disporre impegni e pagamenti, che a fine esercizio confluisce nella quota accantonata del risultato di amministrazione (art. 1, cc. 859 e 862, L. 30 dicembre 2018, n. 145).

L'iscrizione del fondo in bilancio è obbligatoria se il debito commerciale residuo rilevato alla fine dell'esercizio precedente non sia ridotto almeno del 10% rispetto a quello del secondo esercizio precedente. In ogni caso, le medesime misure non si applicano se il debito commerciale residuo scaduto, ai sensi del citato articolo 33 del decreto legislativo n. 33 del 2013, rilevato alla fine dell'esercizio precedente non è superiore al 5 per cento del totale delle fatture nel medesimo esercizio (art. 1, c. 859, lett. A, e c. 868). Verificandosi le predette condizioni, lo stanziamento del fondo deve essere pari al 5% degli stanziamenti di spesa per acquisto di beni e servizi dell'esercizio in corso, con esclusione di quelli finanziati con risorse aventi vincolo di destinazione (art. 1, c. 859, lett. a), c. 862, lett. a), e c. 863).

L'iscrizione del fondo in bilancio è, inoltre, obbligatoria anche se il debito commerciale residuo rilevato alla fine dell'esercizio precedente si sia ridotto di oltre il 10% rispetto a quello del secondo esercizio precedente, ma l'ente presenta un indicatore di ritardo annuale dei pagamenti, calcolato sulle fatture ricevute e scadute nell'anno precedente, non rispettoso dei termini di pagamento delle transazioni commerciali (art. 1, c. 859, lett. b).

Verificandosi la predetta condizione, lo stanziamento del fondo deve essere pari (art. 1, c. 862, lett. b), c), d) e c. 863):

- a) al 5 per cento degli stanziamenti riguardanti nell'esercizio in corso la spesa per acquisto di beni e servizi, in caso di mancata riduzione del 10 per cento del debito commerciale residuo oppure per ritardi superiori a sessanta giorni, registrati nell'esercizio precedente;
- b) al 3 per cento degli stanziamenti riguardanti nell'esercizio in corso la spesa per acquisto di beni e servizi, per ritardi compresi tra trentuno e sessanta giorni, registrati nell'esercizio precedente;
- c) al 2 per cento degli stanziamenti riguardanti nell'esercizio in corso la spesa per acquisto di beni e servizi, per ritardi compresi tra undici e trenta giorni, registrati nell'esercizio precedente;
- d) all'1 per cento degli stanziamenti riguardanti nell'esercizio in corso la spesa per acquisto di beni e servizi, per ritardi compresi tra uno e dieci giorni, registrati nell'esercizio precedente.

I tempi di pagamento e di ritardo sono elaborati mediante la piattaforma elettronica per la gestione telematica del rilascio delle certificazioni dei crediti (art.1, c. 861). I tempi del ritardo sono calcolati tenendo conto anche delle fatture scadute che gli enti non hanno ancora provveduto a pagare.

Nel corso dell'esercizio l'accantonamento al fondo è adeguato alle variazioni di bilancio relative agli stanziamenti di spesa per acquisto di beni e servizi, con esclusione di quelli finanziati con risorse aventi vincolo di destinazione. Il Fondo di garanzia debiti commerciali accantonato nel risultato di amministrazione è liberato nell'esercizio successivo a quello in cui risultano rispettati i parametri di riduzione dei tempi di pagamento e la riduzione dell'ammontare complessivo dei propri debiti commerciali. (art. 1, c. 863).

Appurato, relativamente all'esercizio 2022, che l'Ente presenta i seguenti indicatori desunti attraverso i dati pubblicati dalla Piattaforma per la certificazione dei crediti (PCC):

Stock del debito al 31/12/2021 € 534.219,56;

Obiettivo di riduzione del debito (-10%) € 480.797,61;

Fatture ricevute nel 2022 € 16.460.000,00;

Franchigia 5% delle fatture ricevute nel 2022 € 823.000,00;

Stock del debito al 31/12/2022 € 156.838,49

Indicatore di ritardo dei pagamenti: gg -5

Dato atto inoltre che l'Ente ha assolto gli obblighi di trasparenza e di comunicazione dei dati dei pagamenti previsti dalla normativa vigente;
Rilevato pertanto che sulla base dei dati risultanti dalla PCC:

- L'Ente presenta uno stock al 31/12/2022 inferiore al 5% del totale delle fatture ricevute nell'anno 2022;
- L'Ente ha un indicatore di ritardo sui pagamenti pari a -5 giorni e pertanto non è tenuto ad accantonare alcuna somma al Fondo Garanzia Crediti Commerciali;

Preso atto che, sulla base dei dati della PCC, quindi che questo Ente non è tenuto a effettuare alcun accantonamento al Fondo di Garanzia di debiti commerciali nel bilancio 2023, poiché il debito commerciale residuo scaduto, rilevato a fine esercizio precedente (2022), non è superiore al 5% del totale delle fatture ricevute nel medesimo esercizio e l'indicatore di ritardo dei pagamenti assume valore negativo. Inoltre, con il provvedimento di approvazione del rendiconto di gestione 2022 si è provveduto a svincolare la quota di Fondo Garanzia Crediti Commerciale, vincolata nel rendiconto di gestione 2021, pari ad € 343.743,55.

GARANZIE FIDEJUSSORIE

Non sono in essere garanzie principali o sussidiarie prestate dal Libero Consorzio Comunale di Ragusa a favore di enti e di altri soggetti ai sensi delle leggi vigenti.

STRUMENTI FINANZIARI DERIVATI

L'Ente non ha in corso contratti relativi a strumenti finanziari anche derivati o contratti di finanziamento che includono una componente derivata.

SPESE PER COPERTURA ONERI PER SOCIETA' E ORGANISMI PARTECIPATI

Ai sensi dell'art. 21 commi 1 e 2 del D.Lgs. 175/2016, nel caso in cui le Società partecipate presentino un risultato di esercizio o saldo finanziario negativo, le pubbliche amministrazioni locali partecipanti devono accantonare nell'anno successivo in apposito fondo vincolato un importo pari al risultato negativo non immediatamente ripianato, in misura proporzionale alla quota di partecipazione.

La suddetta norma prevede che tali accantonamenti si applichino a decorrere dall'esercizio finanziario 2015, a valere sui risultati 2014. In caso di risultato negativo l'ente partecipante accantona, in misura proporzionale alla quota di partecipazione, una somma pari: al 25% per il 2015, al 50% per il 2016, al 75% a partire dall'anno 2017 del risultato negativo conseguito nell'esercizio precedente.

Dai bilanci approvati dalle società ed Enti partecipati, risultano ad oggi risultati d'esercizio negativi di modestissimo rilievo per la SO.SVI S.R.L.. Si è provveduto agli accantonamenti ai sensi del comma 2 del d.lgs. 175/2016 per euro 5.000,00, somma certamente adeguata al fine della copertura delle perdite.

Allo stato attuale le società e gli organismi partecipati sono i seguenti:

- Distretto Turistico degli Iblei (non sono previste quote sociali). L'associazione è stata posta in liquidazione;
- A.T.O. Ragusa S.p.A. in liquidazione (quota di partecipazione 8%);
- S.R.R. ATO.7 (quota di partecipazione 5%). Non vi sono costi a carico dell'Ente;
- SO.SVI S.R.L. (quota di partecipazione 13%, è stata disposta la fuoriuscita dall'01/01/2022);
- Fondazione Istituto Superiore per la mobilità sostenibile "Aerospazio Sicilia", dal 2019 senza alcun onere iniziale e annuale (adesione limitata al conferimento della disponibilità alla fondazione dei locali esistenti, sedi dell'I.T.C.A. "Fabio Besta" e già in uso alla predetta istituzione scolastica).

Considerata l'esigua quota di partecipazione a tali organismi l'attività di controllo è limitata al monitoraggio delle modifiche societarie, della situazione finanziaria e alla valutazione periodica dell'interesse al mantenimento della partecipazione. Con Determinazione Commissariale, assunta con i poteri e le funzioni di Presidente, si è dato atto che non ci sono Enti, Società Controllate o Partecipate oggetto di consolidamento per l'anno 2022. Tra gli allegati al bilancio di previsione è riportato l'elenco degli indirizzi di pubblicazione dei bilanci di esercizio degli Enti delle Società Partecipate del Libero Consorzio Comunale di Ragusa.

SPESA DI INVESTIMENTO

Le spese di investimento riguardano i lavori pubblici in conformità a quanto contenuto nel programma delle opere pubbliche per il triennio 2023-2025. Segue prospetto delle spese in conto capitale previste in bilancio, redatto in conformità a quanto disposto dal D.Lgs. 118/2011 corretto ed integrato dal D.Lgs. 126/2014, suddivise per missioni, programmi e macroaggregati, per l'anno 2023.

In sede di redazione del rendiconto di gestione si effettueranno le valutazioni adeguate relativamente alle risorse destinate agli investimenti in base agli specifici relativi cronoprogramma di spesa e allo stato di realizzazione dei progetti al fine di verificare l'esigibilità degli interventi e definire il fondo pluriennale vincolato. Si riporta il citato prospetto spese in conto capitale relativo all'anno 2023 e di seguito prospetto analitico degli interventi attivati per P.N.R.R..



PROSPETTO DELLE SPESE DI BILANCIO PER MISSIONI, PROGRAMMI E MACROAGGREGATI

SPESE IN CONTO CAPITALE E SPESE PER INCREMENTO DI ATTIVITA' FINANZIARIE

PREVISIONI DI COMPETENZA Esercizio Finanziario 2023 (Triennio 2023-2025)

| MISSIONI E PROGRAMMI \ MACROAGGREGATI | | Tributi in conto capitale a carico dell'ente | Investimenti fissi lordi | Contributi agli investimenti | Trasferimenti in conto capitale | Altre spese in conto capitale | Totale SPESE IN CONTO CAPITALE | Acquisizioni di attività finanziarie | Concessione crediti di breve termine | Concessione crediti di medio - lungo termine | Altre spese per incremento di attività finanziarie | Totale SPESE PER INCREMENTO DI ATTIVITA' FINANZIARIE |
|--|--|--|-----------------------------|---------------------------------|------------------------------------|----------------------------------|--------------------------------------|---|--|--|--|--|
| | | 201 | 202 | 203 | 204 | 205 | 200 | 301 | 302 | 303 | 304 | 300 |
| 01 | Missione 1 - Servizi istituzionali, generali e di gestione | | | | | | | | | | | |
| 05 | Gestione dei beni demaniali e patrimoniali | 0,00 | 26.658.840,59 | 0,00 | 0,00 | 0,00 | 26.658.840,59 | 0,00 | 0,00 | 0,00 | 0,00 | 0,00 |
| 06 | Ufficio tecnico | 0,00 | 300.000,00 | 0,00 | 0,00 | 0,00 | 300.000,00 | 0,00 | 0,00 | 0,00 | 0,00 | 0,00 |
| | TOTALE MISSIONE 1 - Servizi istituzionali, generali e di gestione | 0,00 | 26.958.840,59 | 0,00 | 0,00 | 0,00 | 26.958.840,59 | 0,00 | 0,00 | 0,00 | 0,00 | 0,00 |
| 03 | Missione 3 - Ordine pubblico e sicurezza | | | | | | | | | | | |
| 01 | Polizia locale e amministrativa | 0,00 | 0,00 | 0,00 | 0,00 | 0,00 | 0,00 | 0,00 | 0,00 | 0,00 | 0,00 | 0,00 |
| | TOTALE MISSIONE 3 - Ordine pubblico e sicurezza | 0,00 | 0,00 | 0,00 | 0,00 | 0,00 | 0,00 | 0,00 | 0,00 | 0,00 | 0,00 | 0,00 |
| 04 | Missione 4 - Istruzione e diritto allo studio | | | | | | | | | | | |
| 01 | Istruzione prescolastica | 0,00 | 0,00 | 0,00 | 0,00 | 0,00 | 0,00 | 0,00 | 0,00 | 0,00 | 0,00 | 0,00 |
| 02 | Altri ordini di istruzione non universitaria | 0,00 | 35.618.026,43 | 0,00 | 0,00 | 0,00 | 35.618.026,43 | 0,00 | 0,00 | 0,00 | 0,00 | 0,00 |
| | TOTALE MISSIONE 4 - Istruzione e diritto allo studio | 0,00 | 35.618.026,43 | 0,00 | 0,00 | 0,00 | 35.618.026,43 | 0,00 | 0,00 | 0,00 | 0,00 | 0,00 |
| 06 | Missione 6 - Politiche giovanili, sport e tempo libero | | | | | | | | | | | |
| 01 | Sport e tempo libero | 0,00 | 354.787,33 | 0,00 | 0,00 | 0,00 | 354.787,33 | 0,00 | 0,00 | 0,00 | 0,00 | 0,00 |
| 02 | Giovani | 0,00 | 0,00 | 0,00 | 0,00 | 0,00 | 0,00 | 0,00 | 0,00 | 0,00 | 0,00 | 0,00 |
| | TOTALE MISSIONE 6 - Politiche giovanili, sport e tempo libero | 0,00 | 354.787,33 | 0,00 | 0,00 | 0,00 | 354.787,33 | 0,00 | 0,00 | 0,00 | 0,00 | 0,00 |
| 07 | Missione 7 - Turismo | | | | | | | | | | | |
| 01 | Sviluppo e valorizzazione del turismo | 0,00 | 300.000,00 | 0,00 | 0,00 | 0,00 | 300.000,00 | 0,00 | 0,00 | 0,00 | 0,00 | 0,00 |
| | TOTALE MISSIONE 7 - Turismo | 0,00 | 300.000,00 | 0,00 | 0,00 | 0,00 | 300.000,00 | 0,00 | 0,00 | 0,00 | 0,00 | 0,00 |
| 09 | Missione 9 - Sviluppo sostenibile e tutela del territorio e dell'ambiente | | | | | | | | | | | |
| 01 | Difesa del suolo | 0,00 | 0,00 | 0,00 | 0,00 | 0,00 | 0,00 | 0,00 | 0,00 | 0,00 | 0,00 | 0,00 |
| 02 | Tutela, valorizzazione e recupero ambientale | 0,00 | 0,00 | 0,00 | 0,00 | 0,00 | 0,00 | 0,00 | 0,00 | 0,00 | 0,00 | 0,00 |
| 03 | Rifiuti | 0,00 | 0,00 | 0,00 | 0,00 | 0,00 | 0,00 | 0,00 | 0,00 | 0,00 | 0,00 | 0,00 |



PROSPETTO DELLE SPESE DI BILANCIO PER MISSIONI, PROGRAMMI E MACROAGGREGATI

SPESE IN CONTO CAPITALE E SPESE PER INCREMENTO DI ATTIVITA' FINANZIARIE

PREVISIONI DI COMPETENZA Esercizio Finanziario 2023 (Triennio 2023-2025)

| MISSIONI E PROGRAMMI \ MACROAGGREGATI | | Tributi in conto capitale a carico dell'ente | Investimenti fissi lordi | Contributi agli investimenti | Trasferimenti in conto capitale | Altre spese in conto capitale | Totale SPESE IN CONTO CAPITALE | Acquisizioni di attività finanziarie | Concessione crediti di breve termine | Concessione crediti di medio - lungo termine | Altre spese per incremento di attività finanziarie | Totale SPESE PER INCREMENTO DI ATTIVITA' FINANZIARIE |
|--|---|--|-----------------------------|---------------------------------|------------------------------------|----------------------------------|--------------------------------------|---|--|--|--|--|
| | | 201 | 202 | 203 | 204 | 205 | 200 | 301 | 302 | 303 | 304 | 300 |
| 05 | Aree protette, parchi naturali, protezione naturalistica e forestazione | 0,00 | 416.232,88 | 0,00 | 0,00 | 0,00 | 416.232,88 | 0,00 | 0,00 | 0,00 | 0,00 | 0,00 |
| 06 | Tutela e valorizzazione delle risorse idriche | 0,00 | 0,00 | 0,00 | 0,00 | 0,00 | 0,00 | 0,00 | 0,00 | 0,00 | 0,00 | 0,00 |
| | TOTALE MISSIONE 9 - Sviluppo sostenibile e tutela del territorio e dell'ambiente | 0,00 | 416.232,88 | 0,00 | 0,00 | 0,00 | 416.232,88 | 0,00 | 0,00 | 0,00 | 0,00 | 0,00 |
| 10 | Missione 10 - Trasporti e diritto alla mobilità | | | | | | | | | | | |
| 05 | Viabilità e infrastrutture stradali | 0,00 | 163.598.302,58 | 182.311,89 | 0,00 | 0,00 | 163.780.614,47 | 0,00 | 0,00 | 0,00 | 0,00 | 0,00 |
| | TOTALE MISSIONE 10 - Trasporti e diritto alla mobilità | 0,00 | 163.598.302,58 | 182.311,89 | 0,00 | 0,00 | 163.780.614,47 | 0,00 | 0,00 | 0,00 | 0,00 | 0,00 |
| 11 | Missione 11 - Soccorso civile | | | | | | | | | | | |
| 02 | Interventi a seguito di calamità naturali | 0,00 | 0,00 | 0,00 | 0,00 | 0,00 | 0,00 | 0,00 | 0,00 | 0,00 | 0,00 | 0,00 |
| | TOTALE MISSIONE 11 - Soccorso civile | 0,00 | 0,00 | 0,00 | 0,00 | 0,00 | 0,00 | 0,00 | 0,00 | 0,00 | 0,00 | 0,00 |
| 14 | Missione 14 - Sviluppo economico e competitività | | | | | | | | | | | |
| 01 | Industria PMI e Artigianato | 0,00 | 0,00 | 286.823,68 | 0,00 | 0,00 | 286.823,68 | 0,00 | 0,00 | 0,00 | 0,00 | 0,00 |
| | TOTALE MISSIONE 14 - Sviluppo economico e competitività | 0,00 | 0,00 | 286.823,68 | 0,00 | 0,00 | 286.823,68 | 0,00 | 0,00 | 0,00 | 0,00 | 0,00 |
| | TOTALE MACROAGGREGATI | 0,00 | 227.246.189,81 | 469.135,57 | 0,00 | 0,00 | 227.715.325,38 | 0,00 | 0,00 | 0,00 | 0,00 | 0,00 |

INTERVENTI DEL P.N.R.R. ATTIVATI

| INTERVENTO | Interventi attivati/da attivare | Missione | Componente | Investimento | Titolarità | Termine previsto | Importo | Fase di attuazione* |
|---|---------------------------------|----------|------------|--------------|------------|------------------|--------------|---------------------|
| COSTRUZIONE DI UNA PALESTRA PRESSO L'I.I.S. ARCHIMEDE DI MODICA (RG) in VIA FABRIZIO S.N., COD. EDIFICIO 0880062246. Finanziato dall'Unione Europea – NextGenerationEU. CUP: F85E22000210006 | attivato | 4 | 1 | 1.3 | MIM | 30/06/26 | 1.890.000,00 | PE-A |
| COSTRUZIONE DI UNA PALESTRA PRESSO L'I.I.S. G. CURCIO DI ISPICA (RG) in VIA ASINARA, COD. EDIFICIO 0880051009. Finanziato dall'Unione Europea – NextGenerationEU. CUP: F75E22000070006 | attivato | 4 | 1 | 1.3 | MIM | 30/06/26 | 1.889.860,28 | PE-A |
| IPSIA DI VITTORIA - ADEGUAMENTO ALLE NORME VIGENTI IN MATERIA DI COSTRUZIONI IN ZONA SISMICA, ACCESSIBILITA', SICUREZZA, PREVENZIONE INCENDI ED EFFICIENTAMENTO ENERGETICO. Finanziato dall'Unione Europea – NextGenerationEU. CUP: F59C17000030006 | attivato | 4 | 1 | 3.3 | MIM | 30/06/26 | 3.500.000,00 | LA-A |
| ADEGUAMENTO SISMICO DELL'I.I.S. G. CURCIO SITO IN ISPICA (RG) VIA ASINARA S.N.C. Finanziato dall'Unione Europea – NextGenerationEU. CUP: F71B21004240001 | attivato | 4 | 1 | 3.3 | MIM | 30/06/26 | 895.680,50 | LA-A |
| ADEGUAMENTO SISMICO DELL'I.I.S. G. CURCIO SITO IN ISPICA (RG) VIA DEGLI STUDI S.N.C. Finanziato dall'Unione Europea – NextGenerationEU. CUP: F71B21004250001 | attivato | 4 | 1 | 3.3 | MIM | 30/06/26 | 1.721.580,30 | LA-A |
| MIGLIORAMENTO SISMICO DELL'I.I.S. Q. CATAUDELLA SITO IN SCICLI, VIA PRIMULA S.N.C. Finanziato dall'Unione Europea – NextGenerationEU. CUP: F43F20000000001 | attivato | 4 | 1 | 3.3 | MIM | 30/06/26 | 4.300.000,00 | LA-A |
| ADEGUAMENTO SISMICO DELL'I.I.S. G. CARDUCCI SITO IN COMISO (RG) VIA ROMA S.N.C. Finanziato dall'Unione Europea – NextGenerationEU. CUP: F51B21000900001 | attivato | 4 | 1 | 3.3 | MIM | 30/06/26 | 2.750.000,00 | LA-A |
| ADEGUAMENTO SISMICO DELL'I.I.S. LICEO SCIENTIFICO E | attivato | 4 | 1 | 3.3 | MIM | 30/06/26 | 907.500,00 | LA-A |

| | | | | | | | | | |
|--|----------|---|---|-----|-----|----------|------------|------|--|
| CLASSICO "G. MAZZINI - S. CANNIZZARO" SITO IN VITTORIA (RG) IN VIA IACONO N. 2. Finanziato dall'Unione Europea – NextGenerationEU. CUP: F51B21000950001 | | | | | | | | | |
| ADEGUAMENTO SISMICO DELL'I.P.S.A.R. "PRINCIPI GRIMALDI", CORPO G, SITO IN MODICA (RG) IN VIALE DEGLI OLEANDRI N. 19. Finanziato dall'Unione Europea – NextGenerationEU. CUP: F81B21001370001 | attivato | 4 | 1 | 3.3 | MIM | 30/06/26 | 73.371,10 | LA-A | |
| ADEGUAMENTO SISMICO DELL'I.I.S. "VICO - UMBERTO I - GAGLIARDI", LOCALI SPOGLIATOI ANNESSI ALLA PALESTRA, SITO IN RAGUSA IN VIALE DEI PLATANI N. 180. Finanziato dall'Unione Europea – NextGenerationEU. CUP: F21B21001100001 | attivato | 4 | 1 | 3.3 | MIM | 30/06/26 | 44.257,00 | LA-A | |
| RIQUALIFICAZIONE DI AREE SPORTIVE ALL'APERTO ESISTENTI PRESSO LA SEDE DI VIA HO CHI MIN DELL'I.S. G. CARDUCCI DI COMISO (RG), COD. EDIFICIO 0880030778 - Finanziato dall'Unione Europea – NextGenerationEU. CUP: F57G22000030006 | attivato | 4 | 1 | 3.3 | MIM | 30/06/26 | 600.000,00 | PE-A | |
| RIQUALIFICAZIONE DI AREE SPORTIVE ALL'APERTO ESISTENTI PRESSO LA SEDE DI C.DA BOMMACCHIELLA DELL'I.S. Q. CATAUDELLA DI SCICLI (RG), COD. EDIFICIO 0880110645 - Finanziato dall'Unione Europea – NextGenerationEU. CUP: F47G22000100006 | attivato | 4 | 1 | 3.3 | MIM | 30/06/26 | 637.788,58 | PE-A | |

***LEGENDA:**

nella colonna "Fase di Attuazione" le sigle indicate hanno il seguente significato:

- PE-A: Progettazione esecutiva in corso;
- LA-A: Lavori affidati;

ELENCO DEGLI INTERVENTI PROGRAMMATI PER SPESE DI INVESTIMENTO E FONTI DI FINANZIAMENTO

Le fonti di finanziamento degli investimenti previsti sul triennio 2023-2025 sono le seguenti:

| FONTE DI FINANZIAMENTO | | ANNUALITA' DI RIFERIMENTO | | | |
|------------------------|------------------------------------|---------------------------|-----------|-----------|------------|
| | | Anno 2023 | Anno 2024 | Anno 2025 | Totale |
| | | Importo € | Importo € | Importo € | Importo € |
| 1 | L. 433/1991 | - | 1.500.000 | - | 1.500.000 |
| 2 | L.145/2018 ART. 1 C.883 | 8.331.880 | 5.552.466 | 4.890.000 | 18.774.346 |
| 3 | L. 160/2019 ART. 1 C. 63,64 (PNRR) | 13.504.328 | - | - | 13.504.328 |
| 4 | L.128/2013 ART 10 | 450.000 | - | - | 450.000 |
| 5 | F.S.C. 2021/2027 | - | 5.065.000 | | 5.065.000 |
| 6 | L. 296/2006 ART. 1 C. 1152 | - | 550.000 | 2.900.000 | 3.450.000 |
| 7 | L.388/2000 ART 133 E 134 | 45.704.181 | - | - | 45.704.181 |
| 8 | L.R. n. 9 DEL 12/05/2020 | 300.000 | - | - | 300.000 |
| 9 | LEGGE REGIONALE 9/1986 | 250.000 | - | - | 250.000 |
| 10 | LEGGE REGIONALE 15/2004 art. 11 | - | 550.000 | - | 550.000 |

| | | | | | |
|---------------|-----------------------------------|--------------------|--------------------|-------------------|--------------------|
| 11 | D.G.R. N. 211 DEL 28/05/2020 | 12.000.000 | - | - | 12.000.000 |
| 12 | D.G.R. N. 190 DEL 15/05/2017 | - | - | - | - |
| 13 | LEGGE REGIONALE 3/16 ART. 26 | 1.260.000 | - | - | 1.260.000 |
| 14 | D.G.R. N. 82 DEL 27/02/19 | 3.600.000 | - | - | 3.600.000 |
| 15 | FONDI REGIONALE PROT. CIVILE | 500.000 | - | - | 500.000 |
| 16 | MUTUO CASSA DD.PP. | - | - | - | - |
| 17 | D.G.R. N. 276 del 30/07/2013 | 19.566.859 | - | - | 19.566.859 |
| 18 | Stanziamiento di Bilancio | 250.000 | - | - | 250.000 |
| 19 | D. M.I.T. 225/2021 DEL 29/05/2021 | 5.105.583 | 3.758.978 | - | 8.864.561 |
| 20 | D.M.I.T. 123 DEL 19/03/2020 | 1.482.714 | 2.224.071 | 741.357 | 4.448.142 |
| 21 | D.M.I.T. 224 DEL 29/05/2020 | 161.751 | 162.472 | 164.493 | 488.716 |
| 22 | P.A.R. F.A.S. SICILIA | 16.135.000 | 605.000 | - | 16.740.000 |
| 23 | PO F.E.R.S | 46.570.736 | 114.339.740 | 22.215.000 | 183.125.476 |
| 24 | PO FEAMP 2014-2020 | 462.661 | - | - | 462.661 |
| 25 | D.M.I.T. DEL 16/02/2018 | 1.597.990 | 1.597.991 | - | 3.195.981 |
| TOTALI | | 177.233.683 | 135.905.718 | 30.910.850 | 344.050.251 |

Si riporta di seguito l'elenco degli interventi previsti nella parte investimenti. Nel corso della gestione tali fonti potranno subire variazioni alla luce dei tempi del loro perfezionamento.

| SETTORE DI INTERVENTO | | ANNUALITA' DI RIFERIMENTO | | | |
|-----------------------|-----------------------------------|---------------------------|--------------------|-------------------|--------------------|
| | | Anno 2023 | Anno 2024 | Anno 2025 | Totale |
| | | Importo € | Importo € | Importo € | Importo € |
| 1 | STRADALI | 135.994.078 | 95.053.252 | 29.460.850 | 260.508.180 |
| 2 | DIFESA DEL SUOLO | 7.385.367 | - | - | 7.385.367 |
| 3 | EDILIZIA SOCIALE E SCOLASTICA | 23.286.208 | 22.902.466 | 1.450.000 | 47.638.674 |
| 4 | ALTRA EDILIZIA PUBBLICA | 3.310.000 | 4.950.000 | - | 8.260.000 |
| 5 | OPERE DI PROTEZIONE DELL'AMBIENTE | 2.023.030 | - | - | 2.023.030 |
| 6 | SPORT E SPETTACOLO | 5.235.000- | - | - | 5.235.000 |
| 7 | TURISTICO | - | 13.000.000 | - | 13.000.000 |
| 8 | IMPIANTI TECNOLOGICI | - | - | - | - |
| TOTALI | | 177.233.683 | 135.905.718 | 30.910.850 | 334.050.251 |

ENTRATE E SPESE NON RICORRENTI

Si riporta l'articolazione e la relazione tra le entrate correnti e le spese correnti non ricorrenti per gli esercizi 2023-2025:

| TITOLO 1 | ENTRATE NON RICORRENTI | | |
|---|-------------------------------|---------------------|-------------------|
| DENOMINAZIONE Entrate correnti di natura tributaria, contributiva e perequativa | | | |
| Tipologia 101: Imposte, tasse e proventi assimilati | 2023 | 2024 | 2025 |
| Totale Tipologia 101 | 20.000,00 | 20.000,00 | 20.000,00 |
| | | | |
| TITOLO 2 | ENTRATE NON RICORRENTI | | |
| DENOMINAZIONE Trasferimenti Correnti | | | |
| Tipologia 101: Trasferimenti correnti da Amministrazioni Pubbliche | 2023 | 2024 | 2025 |
| Trasferimenti correnti da amministrazioni Centrali | 1.182.000,00 | 1.080.000,00 | 80.000,00 |
| Trasferimenti correnti da amministrazioni Locali | 211.961,86 | 40.000,00 | 40.000,00 |
| Totale Tipologia 101 | 1.393.961,86 | 1.120.000,00 | 120.000,00 |
| Tipologia 104: Trasferimenti correnti da Istituzioni Sociali Private | 2023 | 2024 | 2025 |
| Trasferimenti correnti da Istituzioni Sociali Private | 300.000,00 | 300.000,00 | 300.000,00 |
| Totale Tipologia 104 | 300.000,00 | 300.000,00 | 300.000,00 |
| Tipologia 105: Trasferimenti correnti dall'Unione Europea e dal Resto del Mondo | | | |

| | | | |
|---|-------------------------------|---------------------|-------------------|
| Trasferimenti correnti dall'Unione Europea | 2.245.510,00 | 40.000,00 | 40.000,00 |
| Totale Tipologia 105 | 2.245.510,00 | 40.000,00 | 40.000,00 |
| TOTALE TITOLO 2 | 3.939.471,86 | 1.510.000,00 | 510.000,00 |
| TITOLO 3 DENOMINAZIONE Entrate extra tributarie | | | |
| | ENTRATE NON RICORRENTI | | |
| Tipologia 100: Vendita di beni e servizi e proventi derivanti dalla gestione dei beni | 2023 | 2024 | 2025 |
| Vendita beni | 0,00 | 0,00 | 0,00 |
| Totale Tipologia 100 | 0,00 | 0,00 | 0,00 |
| Tipologia 200: Proventi derivanti dall'attività di controllo e repressione delle irregolarità e degli illeciti | | | |
| Entrate da famiglie derivanti dall'attività di controllo e repressione delle irregolarità | 382.000,00 | 382.000,00 | 382.000,00 |
| Totale Tipologia 200 | 382.000,00 | 382.000,00 | 382.000,00 |
| Tipologia 500: Rimborsi e altre entrate correnti | | | |
| Indennizzi di assicurazione | 18.000,00 | 18.000,00 | 18.000,00 |
| Rimborsi in entrata | 0,00 | 0,00 | 0,00 |
| Totale Tipologia 500 | 18.000,00 | 18.000,00 | 18.000,00 |
| TOTALE TITOLO 3 | 400.000,00 | 400.000,00 | 400.000,00 |
| TITOLO 4 DENOMINAZIONE Entrate in Conto Capitale | 2022 | 2023 | 2024 |
| Tipologia 200: Contributi agli Investimenti | | | |

| | | | |
|--|-----------------------|-----------------------|----------------------|
| Contributi agli investimenti da amministrazioni pubbliche | 183.948.855,12 | 145.188.565,67 | 33.698.594,38 |
| Contributi agli investimenti da imprese | 0,00 | 0,00 | 0,00 |
| Contributi agli investimenti dall'Unione Europea e dal Resto del Mondo | 33.091,72 | 0,00 | 0,00 |
| Totale Tipologia 200 | 183.981.946,84 | 145.188.565,67 | 32.698.594,38 |
| Tipologia 400: Entrate da alienazione di beni materiali e immateriali | | | |
| Alienazione di beni materiali | 18.987.770,00 | 10.490.000,00 | 3.910.000,00 |
| Totale Tipologia 400 | 18.987.770,00 | 10.490.000,00 | 3.910.000,00 |
| TOTALE TITOLO 4 | 202.969.716,85 | 155.678.565,67 | 37.608.594,38 |
| TOTALI TITOLI | 207.329.188,70 | 157.608.565,67 | 38.538.594,38 |

SPESE PER TITOLI E MACROAGGREGATI NON RICORRENTI

| TITOLI E MACROAGGREGATI DI SPESA | 2023 | 2024 | 2025 |
|--|-----------------------|-----------------------|----------------------|
| TIROLO 1 – Spese correnti | | | |
| Reddito da lavoro dipendente | 512.569,69 | 45.642,00 | 45.642,00 |
| Imposte e tasse a carico dell'ente | 3.073,59 | 2.977,54 | 2.977,54 |
| Acquisto di beni e servizi | 5.418.740,43 | 1.467.405,25 | 467.405,25 |
| Trasferimenti correnti | 70.000,00 | 70.000,00 | 70.000,00 |
| Interessi passivi | 0,00 | 0,00 | 0,00 |
| Altre spese per redditi da capitale | 0,00 | 0,00 | 0,00 |
| Rimborsi e poste correttive delle entrate | 47.000,00 | 27.000,00 | 27.000,00 |
| Altre spese correnti | 467.595,60 | 703.836,75 | 703.836,75 |
| Totale Titolo 1 | 6.518.979,31 | 2.316.861,54 | 1.316.861,54 |
| Titolo 2 – Spesa in conto capitale | | | |
| Investimenti fissi lordi e acquisto di terreni | 227.246.189,81 | 154.578.565,67 | 37.208.594,38 |
| Contributi agli investimenti | 469.135,57 | 0,00 | 0,00 |
| Totale Titolo 2 | 227.715.325,38 | 154.578.565,67 | 37.208.594,38 |
| Titolo 4 – Rimborso prestiti | | | |
| Rimborso mutui e altri finanziamenti a medio lungo termine | 1.900.000,00 | 1.100.000,00 | 400.000,00 |
| Rimborso di altre forme di indebitamento | 0,00 | 0,00 | 0,00 |
| Totale Titolo 4 | 1.900.000,00 | 1.100.000,00 | 400.000,00 |
| TOTALE | 236.134.304,69 | 157.995.427,21 | 38.925.455,92 |

MUTUI

INDIRIZZI SUL RICORSO ALL'INDEBITAMENTO PER IL FINANZIAMENTO DEGLI INVESTIMENTI

In coerenza con quanto disposto dal legislatore, l'amministrazione non ha previsto la stipula di nuovi mutui in linea con la politica di riduzione dello stock di debito. Tale decisione trova motivazione sia nella nuova formulazione dell'art. 204 c. 1 del TUEL che ha stabilito che, dal 2015 l'ente locale può assumere nuovi mutui e accedere ad altre forme di finanziamento reperibili sul mercato solo se l'importo annuale degli interessi, sommato a quello dei mutui precedentemente contratti, a quello dei prestiti obbligazionari precedentemente emessi, a quello delle aperture di credito stipulate e a quello derivante da garanzie prestate ai sensi dell'articolo 207, al netto dei contributi statali e regionali in conto interessi, non supera il 10% delle entrate relative ai primi tre titoli delle entrate del rendiconto del penultimo anno precedente a quello in cui viene prevista l'assunzione dei mutui, sia per il fatto che l'assunzione di nuovi mutui in un esercizio finanziario comporta un incremento dell'indebitamento negli esercizi successivi (l'importo annuale medio degli interessi è del 2,55 % calcolato in osservanza delle norme sopra specificate per l'anno 2023).

I nuovi investimenti vengono finanziati da trasferimenti comunitari, ministeriali e regionali e quindi non si rende necessario ricorrere a forme di indebitamento a carico dell'Ente per l'esecuzione delle opere pubbliche come previsto nello stesso programma triennale e pertanto non si producono riflessi sulla spesa corrente.

Per consentire la riduzione degli oneri per mutui già assunti ai sensi di quanto previsto dal comma 430 dell'articolo 1 della legge n. 190/2014 (legge di stabilità 2015) e successive disposizioni normative questo Ente con Deliberazione Commissariale assunta con i poteri del Consiglio n. 9 del 29 maggio 2015 ha aderito alla proposta di rinegoziare l'indebitamento in essere, con la Cassa Depositi e Prestiti.

Rimangono invariati i mutui assunti con il Credito Sportivo, stante il limitato debito residuo e tenuto conto del relativo periodo di ammortamento.

Per il dettaglio dei mutui in essere, si fa rinvio all'apposito prospetto elaborato dall'ufficio finanziario, che riporta gli importi distinti per le diverse semestralità, per l'anno 2023, al lordo dei contributi ministeriali.



L.C.C. di Ragusa già
Prov.Reg.le di
Ragusa

BILANCIO DI PREVISIONE 2023 - 2025

EQUILIBRI DI BILANCIO

| EQUILIBRIO ECONOMICO-FINANZIARIO | | | COMPETENZA ANNO DI RIFERIMENTO DEL BILANCIO 2023 | COMPETENZA ANNO 2024 | COMPETENZA ANNO 2025 |
|--|-----|---------------|--|-------------------------|-------------------------|
| Fondo di cassa all'inizio dell'esercizio | | 54.196.385,92 | | | |
| A) Fondo pluriennale vincolato per spese correnti | (+) | | 2.390.835,14 | 0,00 | 0,00 |
| AA) Recupero disavanzo di amministrazione esercizio precedente | (-) | | 0,00 | 0,00 | 0,00 |
| B) Entrate Titoli 1.00 - 2.00 - 3.00 | (+) | | 48.733.733,03 | 46.799.487,48 | 45.799.487,48 |
| <i>di cui per estinzione anticipata di prestiti</i> | | | <i>0,00</i> | <i>0,00</i> | <i>0,00</i> |
| C) Entrate Titolo 4.02.06 - Contributi agli investimenti direttamente destinabili al rimborso dei prestiti da amministrazioni pubbliche | (+) | | 0,00 | 0,00 | 0,00 |
| D) Spese Titolo 1.00 - Spese correnti | (-) | | 53.630.130,13 | 45.879.487,48 | 44.881.487,48 |
| <i>di cui:</i> | | | | | |
| <i>- fondo pluriennale vincolato</i> | | | <i>0,00</i> | <i>0,00</i> | <i>0,00</i> |
| <i>- fondo crediti di dubbia esigibilità</i> | | | <i>864.126,71</i> | <i>866.393,12</i> | <i>866.393,12</i> |
| E) Spese Titolo 2.04 - Trasferimenti in conto capitale | (-) | | 0,00 | 0,00 | 0,00 |
| F) Spese Titolo 4.00 - Quote di capitale amm.to dei mutui e prestiti obbligazionari | (-) | | 2.799.000,00 | 2.020.000,00 | 1.318.000,00 |
| <i>di cui per estinzione anticipata di prestiti</i> | | | <i>1.900.000,00</i> | <i>1.100.000,00</i> | <i>400.000,00</i> |
| <i>di cui Fondo anticipazioni di liquidità</i> | | | <i>0,00</i> | <i>0,00</i> | <i>0,00</i> |
| G) Somma finale (G=A-AA+B+C-D-E-F) | | | -5.304.561,96 | -1.100.000,00 | -400.000,00 |
| ALTRE POSTE DIFFERENZIALI, PER ECCEZIONI PREVISTE DA NORME DI LEGGE, CHE HANNO EFFETTO SULL'EQUILIBRIO EX ARTICOLO 162, COMMA 6, DEL TESTO UNICO DELLE LEGGI SULL'ORDINAMENTO DEGLI ENTI LOCALI | | | | | |
| H) Utilizzo risultato di amministrazione presunto per spese correnti e per rimborso dei prestiti | (+) | | 3.404.561,96 | 0,00 | 0,00 |
| <i>di cui per estinzione anticipata di prestiti</i> | | | <i>0,00</i> | <i>0,00</i> | <i>0,00</i> |
| I) Entrate di parte capitale destinate a spese correnti in base a specifiche disposizioni di legge | (+) | | 1.900.000,00 | 1.100.000,00 | 400.000,00 |
| <i>di cui per estinzione anticipata di prestiti</i> | | | <i>1.900.000,00</i> | <i>1.100.000,00</i> | <i>400.000,00</i> |
| L) Entrate di parte corrente destinate a spese di investimento in base a specifiche disposizioni di legge | (-) | | 0,00 | 0,00 | 0,00 |

SETTORE 3° FINANZE E CONTABILITA'

| | | | | | |
|--|-----|--|-------------|-------------|-------------|
| M) Entrate da accensione di prestiti destinate a estinzione anticipata di prestiti | (+) | | 0,00 | 0,00 | 0,00 |
| EQUILIBRIO DI PARTE CORRENTE | | | | | |
| O=G+H+I+L+M | | | 0,00 | 0,00 | 0,00 |

| EQUILIBRIO ECONOMICO-FINANZIARIO | | | COMPETENZA ANNO DI RIFERIMENTO DEL BILANCIO 2023 | COMPETENZA ANNO 2024 | COMPETENZA ANNO 2025 |
|---|-----|--|--|----------------------|----------------------|
| P) Utilizzo avanzo di amministrazione per spese di investimento | (+) | | 16.221.832,42 | 0,00 | 0,00 |
| Q) Fondo pluriennale vincolato per spese in conto capitale | (+) | | 10.423.776,12 | 0,00 | 0,00 |
| R) Entrate Titoli 4.00 - 5.00 - 6.00 | (+) | | 202.969.716,84 | 155.678.565,67 | 37.608.594,38 |
| C) Entrate Titolo 4.02.06 - Contributi agli investimenti direttamente destinati al rimborso dei prestiti da amministrazioni pubbliche | (-) | | 0,00 | 0,00 | 0,00 |
| I) Entrate di parte capitale destinate a spese correnti in base a specifiche disposizioni di legge | (-) | | 1.900.000,00 | 1.100.000,00 | 400.000,00 |
| S1) Entrate Titolo 5.02 per Riscossioni crediti di breve termine | (-) | | 0,00 | 0,00 | 0,00 |
| S2) Entrate Titolo 5.03 per Riscossioni crediti di medio-lungo termine | (-) | | 0,00 | 0,00 | 0,00 |
| T) Entrate Titolo 5.04 relative a Altre entrate per riduzioni di attività finanziaria | (-) | | 0,00 | 0,00 | 0,00 |
| L) Entrate di parte corrente destinate a spese di investimento in base a specifiche disposizioni di legge | (+) | | 0,00 | 0,00 | 0,00 |
| M) Entrate da accensione di prestiti destinate a estinzione anticipata di prestiti | (-) | | 0,00 | 0,00 | 0,00 |
| U) Spese Titolo 2.00 - Spese in conto capitale | (-) | | 227.715.325,38 | 154.578.565,67 | 37.208.594,38 |
| <i>di cui fondo pluriennale vincolato di spesa</i> | | | <i>0,00</i> | <i>0,00</i> | <i>0,00</i> |
| V) Spese Titolo 3.01 per Acquisizioni di attività finanziarie | (-) | | 0,00 | 0,00 | 0,00 |
| E) Spese Titolo 2.04 - Trasferimenti in conto capitale | (+) | | 0,00 | 0,00 | 0,00 |
| EQUILIBRIO DI PARTE CAPITALE | | | | | |
| Z=P+Q+R-C-I-S1-S2-T+L-M-U-V+E | | | 0,00 | 0,00 | 0,00 |

| EQUILIBRIO ECONOMICO-FINANZIARIO | | | COMPETENZA ANNO DI RIFERIMENTO DEL BILANCIO 2023 | COMPETENZA ANNO 2024 | COMPETENZA ANNO 2025 |
|---|-----|-----|--|-------------------------|-------------------------|
| S1) Entrate Titolo 5.02 per Riscossione crediti di breve termine | (+) | | 0,00 | 0,00 | 0,00 |
| S2) Entrate Titolo 5.03 per Riscossione crediti di medio-lungo termine | (+) | | 0,00 | 0,00 | 0,00 |
| T) Entrate Titolo 5.04 relative a Altre entrate per riduzioni di attività finanziaria | (+) | | 0,00 | 0,00 | 0,00 |
| X1) Spese Titolo 3.02 per Concessione crediti di breve termine | (-) | | 0,00 | 0,00 | 0,00 |
| X2) Spese Titolo 3.03 per Concessione crediti di medio-lungo termine | (-) | | 0,00 | 0,00 | 0,00 |
| Y) Spese Titolo 3.04 per Altre spese per acquisizioni di attività finanziarie | (-) | | 0,00 | 0,00 | 0,00 |
| EQUILIBRIO FINALE | | | | | |
| W = O+Z+S1+S2+T-X1-X2-Y | | | 0,00 | 0,00 | 0,00 |
| Saldo corrente ai fini della copertura degli investimenti pluriennali: | | | | | |
| Equilibrio di parte corrente (O) | | | 0,00 | 0,00 | 0,00 |
| Utilizzo risultato di amministrazione presunto per il finanziamento di spese correnti e del rimborso prestiti (H) al netto del fondo anticipazione di liquidità | | (-) | 3.404.561,96 | | |
| Equilibrio di parte corrente ai fini della copertura degli investimenti plurienn. | | | -3.404.561,96 | 0,00 | 0,00 |

C) Si tratta delle entrate in conto capitale relative ai soli contributi agli investimenti destinati al rimborso prestiti corrispondenti alla voce del piano dei conti finanziario con codifica E.4.02.06.00.000.

E) Si tratta delle spese del titolo 2 per trasferimenti in conto capitale corrispondenti alla voce del piano dei conti finanziario con codifica U.2.04.00.00.000.

S1) Si tratta delle entrate del titolo 5 limitatamente alle riscossione crediti di breve termine corrispondenti alla voce del piano dei conti finanziario con codifica E.5.02.00.00.000.

S2) Si tratta delle entrate del titolo 5 limitatamente alle riscossione crediti di medio-lungo termine corrispondenti alla voce del piano dei conti finanziario con codifica E.5.03.00.00.000.

T) Si tratta delle entrate del titolo 5 limitatamente alle altre entrate per riduzione di attività finanziarie corrispondenti alla voce del piano dei conti finanziario con codifica E.5.04.00.00.000.

X1) Si tratta delle spese del titolo 3 limitatamente alle concessione crediti di breve termine corrispondenti alla voce del piano dei conti finanziario con codifica U.3.02.00.00.000.

X2) Si tratta delle spese del titolo 3 limitatamente alle concessione crediti di medio-lungo termine corrispondenti alla voce del piano dei conti finanziario con codifica U.3.03.00.00.000.

Y) Si tratta delle spese del titolo 3 limitatamente alle altre spese per incremento di attività finanziarie corrispondenti alla voce del piano dei conti finanziario con codifica U.3.04.00.00.000.

Voci (H) e (P): In sede di approvazione del bilancio di previsione è consentito l'utilizzo della sola quota vincolata del risultato di amministrazione presunto. Nel corso dell'esercizio è consentito l'utilizzo anche della quota accantonata se il bilancio è deliberato a seguito dell'approvazione del prospetto concernente il risultato di amministrazione presunto dell'anno precedente aggiornato sulla base di un pre-consuntivo dell'esercizio precedente. È consentito l'utilizzo anche della quota destinata agli investimenti e della quota libera del risultato di amministrazione dell'anno precedente se il bilancio (o la variazione di bilancio) è deliberato a seguito dell'approvazione del rendiconto dell'anno precedente.

Saldo corrente ai fini della copertura degli investimenti pluriennali: Con riferimento a ciascun esercizio, il saldo positivo dell'equilibrio di parte corrente in termini di competenza finanziaria può costituire copertura agli investimenti imputati agli esercizi successivi per un importo non superiore al minore valore tra la media dei saldi di parte corrente in termini di competenza e la media dei saldi di parte corrente in termini di cassa registrati negli ultimi tre esercizi rendicontati, se sempre positivi, determinati al netto dell'utilizzo dell'avanzo di amministrazione, del fondo di cassa, e delle entrate non ricorrenti che non hanno dato copertura a impegni, o pagamenti.



QUADRO GENERALE RIASSUNTIVO 2023 - 2025

| ENTRATE | CASSA ANNO DI RIFERIMENTO DEL BILANCIO 2023 | COMPETENZA ANNO DI RIFERIMENTO DEL BILANCIO 2023 | COMPETENZA ANNO DI RIFERIMENTO DEL BILANCIO 2024 | COMPETENZA ANNO DI RIFERIMENTO DEL BILANCIO 2025 | SPESE | CASSA ANNO DI RIFERIMENTO DEL BILANCIO 2023 | COMPETENZA ANNO DI RIFERIMENTO DEL BILANCIO 2023 | COMPETENZA ANNO DI RIFERIMENTO DEL BILANCIO 2024 | COMPETENZA ANNO DI RIFERIMENTO DEL BILANCIO 2025 |
|---|---|--|--|--|---|---|--|--|--|
| Fondo di cassa presunto all'inizio dell'esercizio | 54.196.385,92 | | | | | | | | |
| Utilizzo avanzo presunto di amministrazione di cui Utilizzo Fondo anticipazioni di liquidità | | 19.626.394,38 0,00 | 0,00 0,00 | 0,00 0,00 | Disavanzo di amministrazione | | 0,00 | 0,00 | 0,00 |
| Fondo pluriennale vincolato | | 12.814.611,26 | 0,00 | 0,00 | | | | | |
| Titolo 1 - Entrate correnti di natura tributaria, contributiva e perequativa | 25.483.435,39 | 20.824.000,00 | 20.824.000,00 | 20.824.000,00 | Titolo 1 - Spese correnti | 70.626.235,76 | 53.630.130,13 | 45.879.487,48 | 44.881.487,48 |
| Titolo 2 - Trasferimenti correnti | 28.223.467,69 | 24.907.206,61 | 22.968.428,24 | 21.968.428,24 | - di cui fondo pluriennale vincolato | 0,00 | 0,00 | 0,00 | 0,00 |
| Titolo 3 - Entrate extratributarie | 6.410.905,68 | 3.002.526,42 | 3.007.059,24 | 3.007.059,24 | | | | | |
| Titolo 4 - Entrate in conto capitale | 219.174.704,24 | 202.969.716,84 | 155.678.565,67 | 37.608.594,38 | Titolo 2 - Spese in conto capitale | 231.357.979,43 | 227.715.325,38 | 154.578.565,67 | 37.208.594,38 |
| Titolo 5 - Entrate da riduzione di attività finanziarie | 0,00 | 0,00 | 0,00 | 0,00 | - di cui fondo pluriennale vincolato | 0,00 | 0,00 | 0,00 | 0,00 |
| | | | | | Titolo 3 - Spese per incremento di attività finanziarie | 0,00 | 0,00 | 0,00 | 0,00 |
| | | | | | - di cui fondo pluriennale vincolato | | 0,00 | 0,00 | 0,00 |
| Totale entrate finali | 279.292.513,00 | 251.703.449,87 | 202.478.053,15 | 83.408.081,86 | Totale spese finali | 301.984.215,19 | 281.345.455,51 | 200.458.053,15 | 82.090.081,86 |
| Titolo 6 - Accensione di prestiti | 283.417,79 | 0,00 | 0,00 | 0,00 | Titolo 4 - Rimborso di prestiti | 2.903.430,78 | 2.799.000,00 | 2.020.000,00 | 1.318.000,00 |
| | | | | | di cui Fondo anticipazioni di liquidità | | 0,00 | 0,00 | 0,00 |
| Titolo 7 - Anticipazioni da istituto tesoriere/cassiere | 11.460.919,94 | 11.460.919,94 | 11.119.847,44 | 11.119.847,44 | Titolo 5 - Chiusura Anticipazioni da istituto tesoriere/cassiere | 11.460.919,94 | 11.460.919,94 | 11.119.847,44 | 11.119.847,44 |
| Titolo 9 - Entrate per conto di terzi e partite di giro | 16.103.192,93 | 15.485.000,00 | 15.435.000,00 | 15.435.000,00 | Titolo 7 - Spese per conto terzi e partite di giro | 16.836.670,14 | 15.485.000,00 | 15.435.000,00 | 15.435.000,00 |
| Totale Titoli | 307.140.043,66 | 278.649.369,81 | 229.032.900,59 | 109.962.929,30 | Totale Titoli | 333.185.236,05 | 311.090.375,45 | 229.032.900,59 | 109.962.929,30 |
| TOTALE COMPLESSIVO ENTRATE | 361.336.429,58 | 311.090.375,45 | 229.032.900,59 | 109.962.929,30 | TOTALE COMPLESSIVO SPESE | 333.185.236,05 | 311.090.375,45 | 229.032.900,59 | 109.962.929,30 |
| Fondo di cassa finale presunto | 28.151.193,53 | | | | | | | | |

ALTRE INFORMAZIONI

PAREGGIO DI BILANCIO 2022-2024

I commi 819 e seguenti della legge di bilancio 2020 hanno introdotto elementi di novità per quanto riguarda il pareggio di bilancio. Sono stati definitivamente superati il saldo di competenza in vigore dal 2016 e le regole finanziarie aggiuntive rispetto alle norme generali sull'equilibrio di bilancio, da tempo imposte agli enti locali.

La Ragioneria Generale dello Stato ha diffuso la circolare 14 febbraio 2019, n. 3, contenente chiarimenti in materia di equilibrio di bilancio degli enti territoriali a decorrere dall'anno 2019 ai sensi dell'articolo 1, commi da 819 a 830, della legge 30 dicembre 2018 n. 145 (Legge di bilancio 2019).

Gli enti locali dal 2019 concorrono alla realizzazione degli obiettivi di finanza pubblica e si considerano in equilibrio in presenza di un risultato di competenza dell'esercizio non negativo, nel rispetto delle disposizioni di cui ai commi 820 e 821 del citato articolo 1 della legge di bilancio 2019, potendo pertanto utilizzare in modo pieno sia il Fondo pluriennale vincolato di entrata sia l'avanzo di amministrazione ai fini dell'equilibrio di bilancio.

PARAMETRI PER LA MISURAZIONE DEI COMPORTAMENTI VIRTUOSI NELLE POLITICHE DI BILANCIO.

PARAMETRI DI DEFICITARIETÀ

La tabella dei **parametri di riscontro della situazione di deficitarietà strutturale** contiene otto parametri obiettivi attraverso i quali è possibile evidenziare l'esistenza di eventuali situazioni di squilibrio all'interno dell'ente. Il modello a cui fare riferimento è quello approvato con il Decreto del Ministero dell'Interno del 28/12/2018 il quale contiene i parametri che trovano applicazione a partire dal rendiconto della gestione 2018 e dal bilancio 2020.

Ai sensi dell'art. 242 comma 1 del TUEL gli enti locali sono da considerarsi in condizioni strutturalmente deficitarie quando presentano gravi e incontrovertibili condizioni di squilibrio rilevabili dalla tabella contenente i parametri obiettivi dei quali almeno la metà presentino valori deficitari. Il decreto di cui sopra ha individuato per le Province otto parametri obiettivo. Si allega prospetto:



L.C.C. di Ragusa

TABELLA DEI PARAMETRI OBIETTIVI PER PROVINCE E CITTA' METROPOLITANE AI FINI DELL'ACCERTAMENTO DELLA CONDIZIONE DI ENTE STRUTTURALMENTE DEFICITARIO

BILANCIO PREVENTIVO 2022

Ente: Amministrazione Provinciale di Ragusa

| | | Barrare la condizione che ricorre | |
|----|--|-----------------------------------|---------------|
| P1 | Indicatore 1.1(incidenza spese rigide – ripiano disavanzo, personale e debito – su entrate correnti) maggiore del 41% | SI | NO |
| P2 | Indicatore 2.8 (incidenza degli incassi delle entrate proprie sulle previsioni definitive di parte corrente) minore del 21% | SI | NO |
| P3 | Indicatore 3.2 (Anticipazioni chiuse solo contabilmente) maggiore di 0 | SI | NO |
| P4 | Indicatore 10.3 (Sostenibilità debiti finanziari) maggiore del 15% | SI | NO |
| P5 | Indicatore 12.4 (Sostenibilità disavanzo effettivamente a carico dell'esercizio) maggiore dell'1,20% | SI | NO |
| P6 | Indicatore 13.1 (Debiti riconosciuti e finanziati) maggiore dell'1% | SI | NO |
| P7 | Indicatore 13.2 (Debiti in corso di riconoscimento) + Indicatore 13.3 (Debiti riconosciuti e in corso di finanziamento) maggiore dello 0.60% | SI | NO |
| P8 | Indicatore concernente l'effettiva capacità di riscossione (riferito al totale delle entrate) minore del 45% | SI | NO |

Gli enti locali che presentano almeno la metà dei parametri deficitari (la condizione "SI" identifica il parametro deficitario) sono strutturalmente deficitari ai sensi dell'articolo 242, comma 1, Tuel.

| | | |
|--|----|---------------|
| Sulla base dei parametri suindicati l'ente è da considerarsi in condizioni strutturalmente deficitarie | SI | NO |
| | | |

Piano degli indicatori di bilancio
Bilancio di previsione esercizi 2023, 2024 e 2025, approvato il
Indicatori sintetici

| TIPOLOGIA INDICATORE | DEFINIZIONE | VALORE INDICATORE (indicare tante colonne quanti sono gli esercizi considerati nel bilancio di previsione) (dati percentuali) | | |
|---|--|---|-------|-------|
| | | 2023 | 2024 | 2025 |
| 1 Rigidità strutturale di bilancio | | | | |
| 1.1 Incidenza spese rigide (disavanzo, personale e debito) su entrate correnti | Disavanzo iscritto in spesa + Stanziamenti competenza (Macroaggregati 1.1 "Redditi di lavoro dipendente" + 1.7 "Interessi passivi" + Titolo 4 "Rimborso prestiti" + "IRAP" [pdc U.1.02.01.01] – FPV entrata concernente il Macroaggregato 1.1 + FPV spesa concernente il Macroaggregato 1.1) / (Stanziamenti di competenza dei primi tre titoli delle Entrate e trasferimenti in conto capitale per ripiano disavanzi pregressi) | 36,49 | 34,79 | 33,94 |
| 2 Entrate correnti | | | | |
| 2.1 Indicatore di realizzazione delle previsioni di competenza concernenti le entrate correnti | Media accertamenti primi tre titoli di entrata nei tre esercizi precedenti / Stanziamenti di competenza dei primi tre titoli delle "Entrate correnti" (4) | 89,52 | 93,22 | 95,26 |
| 2.2 Indicatore di realizzazione delle previsioni di cassa corrente | Media incassi primi tre titoli di entrata nei tre esercizi precedenti / Stanziamenti di cassa dei primi tre titoli delle "Entrate correnti" (4) | 75,27 | | |
| 2.3 Indicatore di realizzazione delle previsioni di competenza concernenti le entrate proprie | Media accertamenti nei tre esercizi precedenti (pdc E.1.01.00.00.000 "Tributi" – E.1.01.04.00.000 "Compartecipazioni di tributi" + E.3.00.00.00.000 "Entrate extratributarie") / Stanziamenti di competenza dei primi tre titoli delle "Entrate correnti" (4) | 46,93 | 48,87 | 49,94 |
| 2.4 Indicatore di realizzazione delle previsioni di cassa concernenti le entrate proprie | Media incassi nei tre esercizi precedenti (pdc E.1.01.00.00.000 "Tributi" – "Compartecipazioni di tributi" E.1.01.04.00.000 + E.3.00.00.00.000 "Entrate extratributarie") / Stanziamenti di cassa dei primi tre titoli delle "Entrate correnti" (4) | 39,81 | | |
| 3 Spese di personale | | | | |
| 3.1 Incidenza spesa personale sulla spesa corrente (Indicatore di equilibrio economico-finanziario) | Stanziamenti di competenza (Macroaggregato 1.1 + IRAP [pdc U.1.02.01.01] – FPV entrata concernente il Macroaggregato 1.1 + FPV spesa concernente il Macroaggregato 1.1) / Stanziamenti competenza (Spesa corrente – FCDE corrente – FPV di entrata concernente il Macroaggregato 1.1 + FPV spesa concernente il Macroaggregato 1.1) | 26,6 | 29,14 | 29,8 |

Piano degli indicatori di bilancio
Bilancio di previsione esercizi 2023, 2024 e 2025, approvato il
Indicatori sintetici

| TIPOLOGIA INDICATORE | DEFINIZIONE | VALORE INDICATORE (indicare tante colonne quanti sono gli esercizi considerati nel bilancio di previsione) (dati percentuali) | | |
|---|--|---|-------|-------|
| | | 2023 | 2024 | 2025 |
| 3.2 Incidenza del salario accessorio ed incentivante rispetto al totale della spesa di personale <i>Indica il peso delle componenti afferenti la contrattazione decentrata dell'ente rispetto al totale dei redditi da lavoro</i> | Stanzamenti di competenza (pdc 1.01.01.004 + 1.01.01.008 "indennità e altri compensi al personale a tempo indeterminato e determinato"+ pdc 1.01.01.003 + 1.01.01.007 "straordinario al personale a tempo indeterminato e determinato" + FPV in uscita concernente il Macroaggregato 1.1 – FPV di entrata concernente il Macroaggregato 1.1) / Stanzamenti di competenza (Macroaggregato 1.1 + pdc 1.02.01.01 "IRAP" – FPV di entrata concernente il Macroaggregato 1.1 + FPV spesa concernente il Macroaggregato 1.1) | 7,54 | 11,16 | 11,16 |
| 3.3 Incidenza della spesa di personale con forme di contratto flessibile <i>Indica come gli enti soddisfano le proprie esigenze di risorse umane, mixando le varie alternative contrattuali più rigide (personale dipendente) o meno rigide (forme di lavoro flessibile)</i> | Stanzamenti di competenza (pdc U.1.03.02.010 "Consulenze" + pdc U.1.03.02.12 "lavoro flessibile/LSU/Lavoro interinale") / Stanzamenti di competenza (Macroaggregato 1.1 "Redditi di lavoro dipendente" + pdc U.1.02.01.01 "IRAP" + FPV in uscita concernente il Macroaggregato 1.1 – FPV in entrata concernente il Macroaggregato 1.1) | 32,72 | 7,85 | 0,23 |
| 3.4 Spesa di personale procapite (Indicatore di equilibrio dimensionale in valore assoluto) | Stanzamenti di competenza (Macroaggregato 1.1 + IRAP [pdc 1.02.01.01] – FPV entrata concernente il Macroaggregato 1.1 + FPV spesa concernente il Macroaggregato 1.1) / popolazione residente (Popolazione al 1° gennaio dell'esercizio di riferimento o, se non disponibile, al 1° gennaio dell'ultimo anno disponibile) | 43,54 | 41,35 | 41,35 |
| 4 Esternalizzazione dei servizi | | | | |
| 4.1 Indicatore di esternalizzazione dei servizi | Stanzamenti di competenza (pdc U.1.03.02.15.000 "Contratti di servizio pubblico" + pdc U.1.04.03.01.000 "Trasferimenti correnti a imprese controllate" + pdc U.1.04.03.02.000 "Trasferimenti correnti a altre imprese partecipate") al netto del relativo FPV di spesa / totale stanziamenti di competenza spese Titolo I al netto del FPV | 5,76 | 5,75 | 5,88 |
| 5 Interessi passivi | | | | |
| 5.1 Incidenza degli interessi passivi sulle entrate correnti (che ne costituiscono la fonte di copertura) | Stanzamenti di competenza Macroaggregato 1.7 "Interessi passivi" / Stanzamenti di competenza primi tre titoli ("Entrate correnti") | 2,41 | 2,45 | 2,43 |
| 5.2 Incidenza degli interessi sulle anticipazioni sul totale degli interessi passivi | Stanzamenti di competenza voce del piano dei conti finanziario U.1.07.06.04.000 "Interessi passivi su anticipazioni di tesoreria" / Stanzamenti di competenza Macroaggregato 1.7 "Interessi passivi" | 0,43 | 0,44 | 0,45 |
| 5.3 Incidenza degli interessi di mora sul totale degli interessi passivi | Stanzamenti di competenza voce del piano dei conti finanziario U.1.07.06.02.000 "Interessi di mora" / Stanzamenti di competenza Macroaggregato 1.7 "Interessi passivi" | 0 | 0 | 0 |
| 6 Investimenti | | | | |

Piano degli indicatori di bilancio
Bilancio di previsione esercizi 2023, 2024 e 2025, approvato il
Indicatori sintetici

| TIPOLOGIA INDICATORE | DEFINIZIONE | VALORE INDICATORE (indicare tante colonne quanti sono gli esercizi considerati nel bilancio di previsione) (dati percentuali) | | |
|--|---|---|--------|--------|
| | | 2023 | 2024 | 2025 |
| 6.1 Incidenza investimenti su spesa corrente e in conto capitale | Totale stanziamento di competenza Macroaggregati 2.2 + 2.3 al netto dei relativi FPV / Totale stanziamento di competenza titolo 1 e 2 della spesa al netto del FPV | 80,94 | 77,11 | 45,33 |
| 6.2 Investimenti diretti procapite (Indicatore di equilibrio dimensionale in valore assoluto) | Stanziamenti di competenza per Macroaggregato 2.2 "Investimenti fissi lordi e acquisto di terreni" al netto del relativo FPV / popolazione residente (al 1° gennaio dell'esercizio di riferimento o, se non disponibile, al 1° gennaio dell'ultimo anno disponibile) | 716,56 | 487,42 | 117,33 |
| 6.3 Contributi agli investimenti procapite (Indicatore di equilibrio dimensionale in valore assoluto) | Stanziamenti di competenza Macroaggregato 2.2 Contributi agli investimenti al netto del relativo FPV / popolazione residente (al 1° gennaio dell'esercizio di riferimento o, se non disponibile, al 1° gennaio dell'ultimo anno disponibile) | 1,48 | 0 | 0 |
| 6.4 Investimenti complessivi procapite (Indicatore di equilibrio dimensionale in valore assoluto) | Totale stanziamenti di competenza per Macroaggregati 2.2 "Investimenti fissi lordi e acquisto di terreni" e 2.3 "Contributi agli investimenti" al netto dei relativi FPV / popolazione residente (al 1° gennaio dell'esercizio di riferimento o, se non disponibile, al 1° gennaio dell'ultimo anno disponibile) | 718,04 | 487,42 | 117,33 |
| 6.5 Quota investimenti complessivi finanziati dal risparmio corrente | Margine corrente di competenza / Stanziamenti di competenza (Macroaggregato 2.2 "Investimenti fissi lordi e acquisto di terreni" + Macroaggregato 2.3 "Contributi agli investimenti") (10) | 0 | 0,59 | 2,47 |
| 6.6 Quota investimenti complessivi finanziati dal saldo positivo delle partite finanziarie | Saldo positivo di competenza delle partite finanziarie / Stanziamenti di competenza (Macroaggregato 2.2 "Investimenti fissi lordi e acquisto di terreni" + Macroaggregato 2.3 "Contributi agli investimenti") (10) | 0 | 0 | 0 |
| 6.7 Quota investimenti complessivi finanziati da debito | Stanziamenti di competenza (Titolo 6"Accensione di prestiti" - Categoria 6.02.02 "Anticipazioni" - Categoria 6.03.03 "Accensione prestiti a seguito di escussione di garanzie" - Accensioni di prestiti da rinegozziazioni) / Stanziamenti di competenza (Macroaggregato 2.2 "Investimenti fissi lordi e acquisto di terreni" + Macroaggregato 2.3 "Contributi agli investimenti") (10) | 0 | 0 | 0 |
| 7 Debiti non finanziari | | | | |
| 7.1 Indicatore di smaltimento debiti commerciali | Stanziamento di cassa (Macroaggregati 1.3 "Acquisto di beni e servizi" + 2.2 "Investimenti fissi lordi e acquisto di terreni") / stanziamenti di competenza e residui al netto dei relativi FPV (Macroaggregati 1.3 "Acquisto di beni e servizi" + 2.2 "Investimenti fissi lordi e acquisto di terreni") | 100 | | |

Piano degli indicatori di bilancio
Bilancio di previsione esercizi 2023, 2024 e 2025, approvato il
Indicatori sintetici

| TIPOLOGIA INDICATORE | DEFINIZIONE | VALORE INDICATORE (indicare tante colonne quanti sono gli esercizi considerati nel bilancio di previsione) (dati percentuali) | | |
|--|---|---|------|------|
| | | 2023 | 2024 | 2025 |
| 7.2 Indicatore di smaltimento debiti verso altre amministrazioni pubbliche | Stanziamiento di cassa [Trasferimenti correnti a Amministrazioni Pubbliche (U.1.04.01.00.000) + Trasferimenti di tributi (U.1.05.00.00.000) + Fondi perequativi (U.1.06.00.00.000) + Contributi agli investimenti a Amministrazioni pubbliche (U.2.03.01.00.000) + Altri trasferimenti in conto capitale (U.2.04.01.00.000 + U.2.04.11.00.000 + U.2.04.16.00.000 + U.2.04.21.00.000)] / stanziamenti di competenza e residui, al netto dei relativi FPV, dei [Trasferimenti correnti a Amministrazioni Pubbliche (U.1.04.01.00.000) + Trasferimenti di tributi (U.1.05.00.00.000) + Fondi perequativi (U.1.06.00.00.000) + Contributi agli investimenti a Amministrazioni pubbliche (U.2.03.01.00.000) + Altri trasferimenti in conto capitale (U.2.04.01.00.000 + U.2.04.11.00.000 + U.2.04.16.00.000 + U.2.04.21.00.000)] | 100 | | |
| 8 Debiti finanziari | | | | |
| 8.1 Incidenza estinzioni debiti finanziari | (Totale competenza Titolo 4 della spesa) / Debito da finanziamento al 31/12 dell'esercizio precedente (2) | 9,94 | 7,17 | 4,68 |
| 8.2 Sostenibilit  debiti finanziari | Stanziamiento di competenza [1.7 "Interessi passivi" – "Interessi di mora" (U.1.07.06.02.000) – "Interessi per anticipazioni prestiti" (U.1.07.06.04.000)]+ Titolo 4 della spesa – (Entrate categoria 4.02.06 "Contributi agli investimenti direttamente destinati al rimborso dei prestiti da amministrazioni pubbliche + Trasferimenti in conto capitale per assunzione di debiti dell'amministrazione da parte di amministrazioni pubbliche (E.4.03.01.00.000) + Trasferimenti in conto capitale da parte di amministrazioni pubbliche per cancellazione di debiti dell'amministrazione (E.4.03.04.00.000))] / Stanziamenti competenza titoli 1, 2 e 3 delle entrate | 8,14 | 6,75 | 5,3 |
| 8.3 Indebitamento procapite (in valore assoluto) | Debito di finanziamento al 31/12 (2) / popolazione residente (al 1° gennaio dell'esercizio di riferimento o, se non disponibile, al 1° gennaio dell'ultimo anno disponibile) | 3,2 | | |
| 9 Composizione avanzo di amministrazione presunto dell'esercizio precedente (5) | | | | |
| 9.1 Incidenza quota libera di parte corrente nell'avanzo presunto | Quota libera di parte corrente dell'avanzo presunto/Avanzo di amministrazione presunto (6) | 13,73 | | |
| 9.2 Incidenza quota libera in c/capitale nell'avanzo presunto | Quota libera in conto capitale dell'avanzo presunto/Avanzo di amministrazione presunto (7) | 8,36 | | |
| 9.3 Incidenza quota accantonata nell'avanzo presunto | Quota accantonata dell'avanzo presunto/Avanzo di amministrazione presunto (8) | 18,53 | | |
| 9.4 Incidenza quota vincolata nell'avanzo presunto | Quota vincolata dell'avanzo presunto/Avanzo di amministrazione presunto (9) | 59,38 | | |
| 10 Disavanzo di amministrazione presunto dell'esercizio precedente | | | | |

Piano degli indicatori di bilancio
Bilancio di previsione esercizi 2023, 2024 e 2025, approvato il
Indicatori sintetici

| TIPOLOGIA INDICATORE | DEFINIZIONE | VALORE INDICATORE (indicare tante colonne quanti sono gli esercizi considerati nel bilancio di previsione) (dati percentuali) | | | |
|---|--|--|-------|-------|-------|
| | | 2023 | 2024 | 2025 | |
| 10.1 | Quota disavanzo che si prevede di ripianare nell'esercizio | Disavanzo iscritto in spesa del bilancio di previsione / Totale disavanzo di amministrazione di cui alla lettera E dell'allegato riguardante il risultato di amministrazione presunto (3) | 0 | | |
| 10.2 | Sostenibilità patrimoniale del disavanzo presunto | Totale disavanzo di amministrazione di cui alla lettera E dell'allegato riguardante il risultato di amministrazione presunto (3) / Patrimonio netto (1) | 0 | | |
| 10.3 | Sostenibilità disavanzo a carico dell'esercizio | Disavanzo iscritto in spesa del bilancio di previsione / Competenza dei titoli 1, 2 e 3 delle entrate e trasferimenti in conto capitale per ripiano disavanzi pregressi) | 0 | 0 | 0 |
| 11 Fondo pluriennale vincolato | | | | | |
| 11.1 | Utilizzo del FPV | (Fondo pluriennale vincolato corrente e capitale iscritto in entrata del bilancio - Quota del fondo pluriennale vincolato non destinata ad essere utilizzata nel corso dell'esercizio e rinviata agli esercizi successivi) / Fondo pluriennale vincolato corrente e capitale iscritto in entrata nel bilancio (Per il FPV riferirsi ai valori riportati nell'allegato del bilancio di previsione concernente il FPV, totale delle colonne a) e c) | 100 | 0 | 0 |
| 12 Partite di giro e conto terzi | | | | | |
| 12.1 | Incidenza partite di giro e conto terzi in entrata | Totale stanziamenti di competenza per Entrate per conto terzi e partite di giro / Totale stanziamenti primi tre titoli delle entrate (al netto delle operazioni riguardanti la gestione della cassa vincolata) | 23,57 | 24,43 | 24,97 |
| 12.2 | Incidenza partite di giro e conto terzi in uscita | Totale stanziamenti di competenza per Uscite per conto terzi e partite di giro / Totale stanziamenti di competenza del titolo I della spesa (al netto delle operazioni riguardanti la gestione della cassa vincolata) | 21,42 | 24,92 | 25,48 |

(1) Il Patrimonio netto è pari alla Lettera A) dell'ultimo stato patrimoniale passivo disponibile. In caso di Patrimonio netto negativo, l'indicatore non si calcola e si segnala che l'ente ha il patrimonio netto negativo. L'indicatore è elaborato a partire dal 2018, salvo per gli enti che hanno partecipato alla sperimentazione che lo elaborano a decorrere dal 2016. Gli enti locali delle Autonomie speciali che adottano il DLgs 118/2011 dal 2016 e gli enti locali con popolazione inferiore a 5.000 abitanti elaborano l'indicatore a decorrere dal 2019.

(2) Il debito di finanziamento è pari alla Lettera D1 dell'ultimo stato patrimoniale passivo disponibile. L'indicatore è elaborato a partire dal 2018, salvo che per gli enti che hanno partecipato alla sperimentazione che lo elaborano a decorrere dal 2016. Le Autonomie speciali che adottano il DLgs 118/2011 dal 2016 elaborano l'indicatore a decorrere dal 2019.

(3) Indicatore da elaborare solo se la voce E dell'allegato a) al bilancio di previsione è negativo. Il disavanzo di amministrazione è pari all'importo della voce E. Ai fini dell'elaborazione dell'indicatore, non si considera il disavanzo tecnico di cui all'articolo 3, comma 13, del DLgs 118/2011.

Piano degli indicatori di bilancio
Bilancio di previsione esercizi 2023, 2024 e 2025, approvato il
Indicatori sintetici

| TIPOLOGIA INDICATORE | DEFINIZIONE | VALORE INDICATORE (indicare tante colonne quanti sono gli esercizi considerati nel bilancio di previsione) (dati percentuali) | | |
|----------------------|-------------|---|------|------|
| | | 2023 | 2024 | 2025 |

- (4) La media dei tre esercizi precedenti è riferita agli ultimi tre consuntivi approvati o in caso di mancata approvazione degli ultimi consuntivi, ai dati di preconsuntivo. In caso di esercizio provvisorio è possibile fare riferimento ai dati di preconsuntivo dell'esercizio precedente.
 Per gli enti che non hanno partecipato alla sperimentazione, nel 2016 sostituire la media con gli accertamenti del 2015 (dati stimati o, se disponibili, di preconsuntivo). Nel 2017 sostituire la media triennale con quella biennale (per il 2016 fare riferimento a dati stimati o, se disponibili, di preconsuntivo). Le Autonomie speciali che adottano il DLgs 118/2011 a decorrere dal 2016, elaborano l'indicatore a decorrere dal 2017.
- (5) Da compilare solo se la voce E dell'allegato al bilancio concernente il risultato di amministrazione presunto è positivo o pari a 0.
- (6) La quota libera di parte corrente del risultato di amministrazione presunto è pari alla voce E riportata nell'allegato a) al bilancio di previsione. Il risultato di amministrazione presunto è pari alla lettera A riportata nell'allegato a) al bilancio di previsione.
- (7) La quota libera in c/capitale del risultato di amministrazione presunto è pari alla voce D riportata nell'allegato a) al bilancio di previsione. Il risultato di amministrazione presunto è pari alla lettera A riportata nel predetto allegato a).
- (8) La quota accantonata del risultato di amministrazione presunto è pari alla voce B riportata nell'allegato a) al bilancio di previsione. Il risultato di amministrazione presunto è pari alla lettera A riportata nel predetto allegato a).
- (9) La quota vincolata del risultato di amministrazione presunto è pari alla voce C riportata nell'allegato a) al bilancio di previsione. Il risultato di amministrazione presunto è pari alla lettera A riportata nel predetto allegato a).
- (10) Indicare al numeratore solo la quota del finanziamento destinata alla copertura di investimenti, e al denominatore escludere gli investimenti che, nell'esercizio, sono finanziati dal FPV.

Piano degli indicatori di bilancio
Bilancio di previsione esercizi 2023, 2024 e 2025, approvato il
Indicatori analitici concernenti la composizione delle entrate e la capacità di riscossione

| Titolo Tipologia | Denominazione | Composizione delle entrate (dati percentuali) | | | | Percentuale riscossione entrate | |
|---------------------|--|--|--|--|--|--|---|
| | | Esercizio 2023: Previsioni competenza/ totale previsioni competenza | Esercizio 2024: Previsioni competenza/ totale previsioni competenza | Esercizio 2025: Previsioni competenza/ totale previsioni competenza | Media accertamenti nei tre esercizi precedenti / Media Totale accertamenti nei tre esercizi precedenti (*) | Previsioni cassa esercizio 2023/ (previsioni competenza + residui) esercizio 2023 | Media riscossioni nei tre esercizi precedenti / Media accertamenti nei tre esercizi precedenti (*) |
| TITOLO 1: | Entrate correnti di natura tributaria, contributiva e perequativa | | | | | | |
| 10101 | Tipologia 101: Imposte, tasse e proventi assimilati | 6,69 | 9,09 | 18,94 | 29,61 | 100 | 80,09 |
| 10104 | Tipologia 104: Compartecipazioni di tributi | 0 | 0 | 0 | 0 | 0 | 0 |
| 10301 | Tipologia 301: Fondi perequativi da Amministrazioni Centrali | 0 | 0 | 0 | 0 | 0 | 0 |
| 10302 | Tipologia 302: Fondi perequativi dalla Regione o Provincia autonoma | 0 | 0 | 0 | 0 | 0 | 0 |
| 10000 | Totale TITOLO 1: Entrate correnti di natura tributaria, contributiva e perequativa | 6,69 | 9,09 | 18,94 | 29,61 | 100 | 80,09 |
| TITOLO 2: | Trasferimenti correnti | | | | | | |
| 20101 | Tipologia 101: Trasferimenti correnti da Amministrazioni pubbliche | 7,19 | 9,85 | 19,62 | 29,51 | 100 | 86,68 |
| 20102 | Tipologia 102: Trasferimenti correnti da Famiglie | 0 | 0 | 0 | 0 | 0 | 0 |
| 20103 | Tipologia 103: Trasferimenti correnti da Imprese | 0 | 0 | 0 | 0 | 0 | 0 |
| 20104 | Tipologia 104: Trasferimenti correnti da Istituzioni Sociali Private | 0,1 | 0,15 | 0,32 | 0 | 100 | 0 |
| 20105 | Tipologia 105: Trasferimenti correnti dall'Unione europea e dal Resto del Mondo | 0,72 | 0,02 | 0,04 | 0,17 | 100 | 39,52 |
| 20000 | Totale TITOLO 2: Trasferimenti correnti | 8,01 | 10,03 | 19,98 | 29,67 | 100 | 86,29 |
| TITOLO 3: | Entrate extratributarie | | | | | | |
| 30100 | Tipologia 100: Vendita di beni e servizi e proventi derivanti dalla gestione dei beni | 0,58 | 0,79 | 1,66 | 2,14 | 100 | 35,92 |
| 30200 | Tipologia 200: Proventi derivanti dall'attività di controllo e repressione delle irregolarità e degli illeciti | 0,12 | 0,17 | 0,35 | 0,28 | 100 | 19,41 |

Piano degli indicatori di bilancio
Bilancio di previsione esercizi 2023, 2024 e 2025, approvato il
Indicatori analitici concernenti la composizione delle entrate e la capacità di riscossione

| Titolo Tipologia | Denominazione | Composizione delle entrate (dati percentuali) | | | | Percentuale riscossione entrate | |
|---------------------|---|--|--|--|--|--|---|
| | | Esercizio 2023: Previsioni competenza/ totale previsioni competenza | Esercizio 2024: Previsioni competenza/ totale previsioni competenza | Esercizio 2025: Previsioni competenza/ totale previsioni competenza | Media accertamenti nei tre esercizi precedenti / Media Totale accertamenti nei tre esercizi precedenti (*) | Previsioni cassa esercizio 2023/ (previsioni competenza + residui) esercizio 2023 | Media riscossioni nei tre esercizi precedenti / Media accertamenti nei tre esercizi precedenti (*) |
| 30300 | Tipologia 300: Interessi attivi | 0 | 0 | 0 | 0 | 100 | 92,26 |
| 30400 | Tipologia 400: Altre entrate da redditi di capitale | 0 | 0 | 0 | 0 | 0 | 0 |
| 30500 | Tipologia 500: Rimborsi e altre entrate correnti | 0,26 | 0,35 | 0,73 | 0,67 | 100 | 94,19 |
| 30000 | Totale titolo 3 : Entrate extratributarie | 0,97 | 1,31 | 2,73 | 3,09 | 100 | 38,11 |
| TITOLO 4 : | Entrate in conto capitale | | | | | | |
| 40100 | Tipologia 100: Tributi in conto capitale | 0 | 0 | 0 | 0 | 0 | 0 |
| 40200 | Tipologia 200: Contributi agli investimenti | 59,14 | 63,39 | 30,65 | 25,4 | 100 | 82,51 |
| 40300 | Tipologia 300: Altri trasferimenti in conto capitale | 0 | 0 | 0 | 0,21 | 100 | 18,99 |
| 40400 | Tipologia 400: Entrate da alienazione di beni materiali e immateriali | 6,1 | 4,58 | 3,56 | 0,17 | 100 | 100 |
| 40500 | Tipologia 500: Altre entrate in conto capitale | 0 | 0 | 0 | 0 | 0 | 0 |
| 40000 | Totale TITOLO 4: Entrate in conto capitale | 65,24 | 67,97 | 34,2 | 25,79 | 100 | 53,06 |
| TITOLO 5: | Entrate da riduzione di attività finanziarie | | | | | | |
| 50100 | Tipologia 100: Alienazione di attività finanziarie | 0 | 0 | 0 | 0 | 0 | 0 |
| 50200 | Tipologia 200: Riscossione crediti di breve termine | 0 | 0 | 0 | 0 | 0 | 0 |
| 50300 | Tipologia 300: Riscossione crediti di medio-lungo termine | 0 | 0 | 0 | 0 | 0 | 0 |
| 50400 | Tipologia 400: Altre entrate per riduzione di attività finanziarie | 0 | 0 | 0 | 0 | 0 | 0 |
| 50000 | Totale TITOLO 5: Entrate da riduzione di attività finanziarie | 0 | 0 | 0 | 0 | 0 | 0 |
| TITOLO 6: | Accensione prestiti | | | | | | |

Piano degli indicatori di bilancio
Bilancio di previsione esercizi 2023, 2024 e 2025, approvato il
Indicatori analitici concernenti la composizione delle entrate e la capacità di riscossione

| Titolo Tipologia | Denominazione | Composizione delle entrate (dati percentuali) | | | | Percentuale riscossione entrate | |
|---------------------|---|--|--|--|--|--|---|
| | | Esercizio 2023: Previsioni competenza/ totale previsioni competenza | Esercizio 2024: Previsioni competenza/ totale previsioni competenza | Esercizio 2025: Previsioni competenza/ totale previsioni competenza | Media accertamenti nei tre esercizi precedenti / Media Totale accertamenti nei tre esercizi precedenti (*) | Previsioni cassa esercizio 2023/ (previsioni competenza + residui) esercizio 2023 | Media riscossioni nei tre esercizi precedenti / Media accertamenti nei tre esercizi precedenti (*) |
| 60100 | Tipologia 100: Emissione di titoli obbligazionari | 0 | 0 | 0 | 0 | 0 | 0 |
| 60200 | Tipologia 200: Accensione prestiti a breve termine | 0 | 0 | 0 | 0 | 0 | 0 |
| 60300 | Tipologia 300: Accensione mutui e altri finanziamenti a medio lungo termine | 0 | 0 | 0 | 0 | 100 | 13,91 |
| 60400 | Tipologia 400: Altre forme di indebitamento | 0 | 0 | 0 | 0,07 | 0 | 100 |
| 60000 | Totale TITOLO 6: Accensione prestiti | 0 | 0 | 0 | 0,07 | 100 | 23,1 |
| TITOLO 7: | Anticipazioni da istituto tesoriere/cassiere | | | | | | |
| 70100 | Tipologia 100: Anticipazioni da istituto tesoriere/cassiere | 3,68 | 4,86 | 10,11 | 0 | 100 | 0 |
| 70000 | Totale TITOLO 7: Anticipazioni da istituto tesoriere/cassiere | 3,68 | 4,86 | 10,11 | 0 | 100 | 0 |
| TITOLO 9: | Entrate per conto terzi e partite di giro | | | | | | |
| 90100 | Tipologia 100: Entrate per partite di giro | 3,98 | 5,38 | 11,21 | 10,6 | 100 | 97,82 |
| 90200 | Tipologia 200: Entrate per conto terzi | 1 | 1,36 | 2,83 | 1,17 | 100 | 58,16 |
| 90000 | Totale TITOLO 9: Entrate per conto terzi e partite di giro | 4,98 | 6,74 | 14,04 | 11,77 | 100 | 91,26 |
| | TOTALE ENTRATE | 100 | 100 | 100 | 100 | 106,41 | 70,49 |

(*) La media dei tre esercizi precedenti è riferita agli ultimi tre consuntivi disponibili. In caso di esercizio provvisorio è possibile fare riferimento ai dati di preconsuntivo dell'esercizio precedente. Nel 2016 sostituire la media degli accertamenti con gli accertamenti del 2015 stimati e la media degli incassi con gli incassi 2015 stimati (se disponibili, dati preconsuntivo). Nel 2017 sostituire la media triennale con quella biennale (per i dati 2016 fare riferimento a stime, o se disponibili, a dati di preconsuntivo). Le Autonomie speciali che adottano il DLas 118/2011 a decorrere dal 2016 non elaborano l'indicatore nell'esercizio 2016.

Piano degli indicatori di bilancio
Indicatori analitici concernenti la composizione delle spese per missioni e programmi e la capacità dell'amministrazione di pagare i debiti negli esercizi di riferimento
Bilancio di previsione esercizi 2023, 2024 e 2025, approvato il

| MISSIONI E PROGRAMMI | | BILANCIO DI PREVISIONE ESERCIZI 2023, 2024 e 2025 (dati percentuali) | | | | | | MEDIA TRE RENDICONTI PRECEDENTI (O DI PRECONSUNTIVO DISPONIBILE) (*) (dati percentuali) | | | | |
|---|-----|---|--|--|---|--|---|---|---|---|--|--------------|
| | | ESERCIZIO 2023 | | Capacità di pagamento: Previsioni cassa/ (previsioni competenza - FPV + residui) | ESERCIZIO 2024 | | ESERCIZIO 2025 | | Incidenza Missione programma: Media (Impegni + FPV) / Media (Totale impegni + Totale FPV) | di cui incidenza FPV / Media FPV / Media Totale FPV | Capacità di pagamento: Media (Pagam. c/residui) / Media (Impegni + residui definitivi) | |
| | | Incidenza Missione/Programma: Previsioni stanziamento/ totale previsioni missioni | di cui incidenza FPV: Previsioni stanziamento FPV/ Previsione FPV totale | | Incidenza Missione/Programma: Previsioni stanziamento/ totale previsioni missioni | di cui incidenza FPV: Previsioni stanziamento FPV/ Previsione FPV totale | Incidenza Missione/Programma: Previsioni stanziamento/ totale previsioni missioni | di cui incidenza FPV: Previsioni stanziamento FPV/ Previsione FPV totale | | | | |
| Missione 01 Servizi istituzionali, generali e di gestione | 01 | Organi istituzionali | 0,27 | 0 | 100 | 0,36 | 0 | 0,74 | 0 | 0,99 | 0,2 | 93,23 |
| | 02 | Segreteria generale | 0,31 | 0 | 100 | 0,27 | 0 | 0,56 | 0 | 1,31 | 0,32 | 75,49 |
| | 03 | Gestione economica, finanziaria, programmazione, provveditorato | 5,42 | 0 | 100 | 7,3 | 0 | 15,2 | 0 | 19,38 | 0,58 | 54,16 |
| | 04 | Gestione delle entrate tributarie e servizi fiscali | 0,1 | 0 | 100 | 0,13 | 0 | 0,28 | 0 | 0,27 | 0,01 | 74,96 |
| | 05 | Gestione dei beni demaniali e patrimoniali | 9,05 | 0 | 100 | 7,02 | 0 | 4,23 | 0 | 1,97 | 0,6 | 72,65 |
| | 06 | Ufficio tecnico | 0,56 | 0 | 100 | 0,55 | 0 | 1,1 | 0 | 1,83 | 1,94 | 75,79 |
| | 07 | Elezioni e consultazioni popolari - Anagrafe e stato civile | 0 | 0 | 0 | 0 | 0 | 0 | 0 | 0 | 0 | 0 |
| | 08 | Statistica e sistemi informativi | 0,02 | 0 | 100 | 0,03 | 0 | 0,07 | 0 | 0,09 | 0 | 93,8 |
| | 09 | Assistenza tecnico-amministrativa agli enti locali | 0 | 0 | 0 | 0 | 0 | 0 | 0 | 0 | 0 | 0 |
| | 010 | Risorse umane | 0,13 | 0 | 100 | 0,16 | 0 | 0,33 | 0 | 0,28 | 0,26 | 87,42 |
| | 011 | Altri servizi generali | 0,83 | 0 | 100 | 1,01 | 0 | 2,11 | 0 | 3,03 | 0,37 | 90,42 |
| | | TOTALE Missione 01 Servizi Istituzionali, generali e di gestione | 16,7 | 0 | 100 | 16,84 | 0 | 24,62 | 0 | 29,13 | 4,28 | 59,07 |
| Missione 02 Giustizia | 01 | Uffici giudiziari | 0 | 0 | 0 | 0 | 0 | 0 | 0 | 0 | 0 | 0 |
| | 02 | Casa circondariale e altri servizi | 0 | 0 | 0 | 0 | 0 | 0 | 0 | 0 | 0 | 0 |
| | | TOTALE Missione 02 Giustizia | 0 | 0 | 0 | 0 | 0 | 0 | 0 | 0 | 0 | 0 |
| Missione 03 Ordine pubblico e sicurezza | 01 | Polizia locale e amministrativa | 0,44 | 0 | 100 | 0,49 | 0 | 1,02 | 0 | 1,23 | 0,77 | 89,79 |
| | 02 | Sistema integrato di sicurezza urbana | 0 | 0 | 0 | 0 | 0 | 0 | 0 | 0 | 0 | 0 |
| | | TOTALE MISSIONE 03 Ordine pubblico e sicurezza | 0,44 | 0 | 100 | 0,49 | 0 | 1,02 | 0 | 1,23 | 0,77 | 89,79 |
| Missione 04 Istruzione e diritto allo studio | 01 | Istruzione prescolastica | 0 | 0 | 0 | 0 | 0 | 0 | 0 | 0 | 0 | 0 |
| | 02 | Altri ordini di istruzione non universitaria | 12,49 | 0 | 100 | 13,59 | 0 | 5,62 | 0 | 9,35 | 12,28 | 66,69 |
| | 03 | Edilizia scolastica | 0 | 0 | 0 | 0 | 0 | 0 | 0 | 0 | 0 | 0 |
| | 04 | Istruzione universitaria | 0,12 | 0 | 100 | 0,16 | 0 | 0,33 | 0 | 0,47 | 0 | 100 |
| | 05 | Istruzione tecnica superiore | 0 | 0 | 0 | 0 | 0 | 0 | 0 | 0 | 0 | 0 |
| | 06 | Servizi ausiliari all'istruzione | 0 | 0 | 100 | 0 | 0 | 0 | 0 | 0 | 0 | 0 |
| | 07 | Diritto allo studio | 0 | 0 | 100 | 0 | 0 | 0 | 0 | 0,17 | 0 | 12,86 |

Piano degli indicatori di bilancio
Indicatori analitici concernenti la composizione delle spese per missioni e programmi e la capacità dell'amministrazione di pagare i debiti negli esercizi di riferimento
Bilancio di previsione esercizi 2023, 2024 e 2025, approvato il

| MISSIONI E PROGRAMMI | BILANCIO DI PREVISIONE ESERCIZI 2023, 2024 e 2025 (dati percentuali) | | | | | | | | MEDIA TRE RENDICONTI PRECEDENTI (*) DI PRECONSUNTIVO DISPONIBILE (*) (dati percentuali) | | |
|--|---|--|--|---|--|---|--|----------|---|--|--|
| | ESERCIZIO 2023 | | | ESERCIZIO 2024 | | | ESERCIZIO 2025 | | Incidenza Missione/Programma: Media (Impegni + FPV) / (Media Totale impegni + Totale FPV) | di cui Incidenza FPV: Media FPV / Media Totale FPV | Capacità di pagamento: Media (Pagam. c/comp + Pagam. c/residui) / Media (Impegni + residui definitivi) |
| | Incidenza Missione/Programma: Previsioni stanziamento/ totale previsioni missioni | di cui Incidenza FPV: Previsioni stanziamento FPV/ Previsione FPV totale | Capacità di pagamento: Previsioni cassa/ (previsioni competenza - FPV + residui) | Incidenza Missione/Programma: Previsioni stanziamento/ totale previsioni missioni | di cui Incidenza FPV: Previsioni stanziamento FPV/ Previsione FPV totale | Incidenza Missione/Programma: Previsioni stanziamento/ totale previsioni missioni | di cui Incidenza FPV: Previsioni stanziamento FPV/ Previsione FPV totale | | | | |
| | TOTALE MISSIONE 04 Istruzione e diritto allo studio | 12,6 | 0 | 100 | 13,75 | 0 | 5,96 | 0 | 9,99 | 12,28 | 66,16 |
| Missione 05 Tutela e valorizzazione dei beni e delle attività culturali | 01 Valorizzazione dei beni di interesse storico | 0,1 | 0 | 100 | 0,13 | 0 | 0,27 | 0 | 0,26 | 0,04 | 92,46 |
| | 02 Attività culturali e interventi diversi nel settore culturale | 0,03 | 0 | 100 | 0,05 | 0 | 0,1 | 0 | 0,11 | 0 | 65,57 |
| | Totale Missione 05 Tutela e valorizzazione dei beni e attività culturali | 0,14 | 0 | 100 | 0,17 | 0 | 0,36 | 0 | 0,37 | 0,04 | 81,79 |
| Missione 06 Politiche giovanili sport e tempo libero | 01 Sport e tempo libero | 0,12 | 0 | 100 | 0 | 0 | 0,01 | 0 | 0,92 | 3,54 | 98,64 |
| | 02 Giovani | 0 | 0 | 0 | 0 | 0 | 0 | 0 | 0 | 0 | 50 |
| | Totale Missione 06 Politiche giovanili sport e tempo libero | 0,12 | 0 | 100 | 0 | 0 | 0,01 | 0 | 0,92 | 3,54 | 96,63 |
| Missione 07 Turismo | 01 Sviluppo e la valorizzazione del turismo | 0,19 | 0 | 100 | 5,8 | 0 | 0,26 | 0 | 0,3 | 0 | 82,56 |
| | Totale Missione 07 Turismo | 0,19 | 0 | 100 | 5,8 | 0 | 0,26 | 0 | 0,3 | 0 | 82,56 |
| Totale Missione 08 Assetto del territorio ed edilizia abitativa | 01 Urbanistica e assetto del territorio | 0,13 | 0 | 100 | 0,17 | 0 | 0,36 | 0 | 0,61 | 0,17 | 94,65 |
| | 02 Edilizia residenziale pubblica e locale e piani di edilizia economico-popolare | 0 | 0 | 0 | 0 | 0 | 0 | 0 | 0 | 0 | 0 |
| | Totale Missione 08 Assetto del territorio ed edilizia abitativa | 0,13 | 0 | 100 | 0,17 | 0 | 0,36 | 0 | 0,61 | 0,17 | 94,65 |
| Missione 09 Sviluppo sostenibile e tutela del territorio e dell'ambiente | 01 Difesa del suolo | 1,19 | 0 | 100 | 0,33 | 0 | 0,69 | 0 | 0,93 | 0,95 | 79,43 |
| | 02 Tutela, valorizzazione e recupero ambientale | 0,22 | 0 | 100 | 0,55 | 0 | 0,24 | 0 | 0,57 | 0,17 | 52,61 |
| | 03 Rifiuti | 0,26 | 0 | 100 | 0,21 | 0 | 0,45 | 0 | 0,53 | 0,92 | 67,91 |
| | 04 Servizio idrico integrato | 0 | 0 | 0 | 0 | 0 | 0 | 0 | 0 | 0 | 0 |
| | 05 Aree protette, parchi naturali, protezione naturalistica e forestazione | 0,47 | 0 | 100 | 0,95 | 0 | 0,82 | 0 | 1,09 | 0,28 | 83,43 |
| | 06 Tutela e valorizzazione delle risorse idriche | 0,04 | 0 | 100 | 0,05 | 0 | 0,11 | 0 | 0,06 | 0,01 | 10,55 |
| | 07 Sviluppo sostenibile territorio montano piccoli Comuni | 0 | 0 | 0 | 0 | 0 | 0 | 0 | 0 | 0 | 0 |
| | 08 Qualità dell'aria e riduzione dell'inquinamento | 0,04 | 0 | 100 | 0,04 | 0 | 0,09 | 0 | 0,18 | 0 | 85,99 |

Piano degli indicatori di bilancio
Indicatori analitici concernenti la composizione delle spese per missioni e programmi e la capacità dell'amministrazione di pagare i debiti negli esercizi di riferimento
Bilancio di previsione esercizi 2023, 2024 e 2025, approvato il

| MISSIONI E PROGRAMMI | | BILANCIO DI PREVISIONE ESERCIZI 2023, 2024 e 2025 (dati percentuali) | | | | | | MEDIA TRE RENDICONTI PRECEDENTI (O DI PRECONSUNTIVO DISPONIBILE) (*) (dati percentuali) | | | |
|---|--|---|--|--|---|--|---|---|---|--|--|
| | | ESERCIZIO 2023 | | Capacità di pagamento: Previsioni cassa/ (previsioni competenza - FPV + residui) | ESERCIZIO 2024 | | ESERCIZIO 2025 | | Incidenza Missione/Programma: Media (Impegni + FPV) / Media (Totale impegni + Totale FPV) | di cui Incidenza FPV: Media FPV / Media Totale FPV | Capacità di pagamento: Media (Pagam. c/comp + Pagam. c/residui) / Media (Impegni + residui definitivi) |
| | | Incidenza Missione/Programma: Previsioni stanziamento/ totale previsioni missioni | di cui incidenza FPV: Previsioni stanziamento FPV/ Previsione FPV totale | | Incidenza Missione/Programma: Previsioni stanziamento/ totale previsioni missioni | di cui incidenza FPV: Previsioni stanziamento FPV/ Previsione FPV totale | Incidenza Missione/Programma: Previsioni stanziamento/ totale previsioni missioni | di cui incidenza FPV: Previsioni stanziamento FPV/ Previsione FPV totale | | | |
| Missione 017 Energia e diversificazione delle fonti energetiche | Totale Missione 017 Energia e diversificazione delle fonti energetiche | 0 | 0 | 0 | 0 | 0 | 0 | 0 | 0 | 0 | |
| Missione 018 Relazioni con le altre autonomie territoriali e locali | 01 Relazioni finanziarie con le altre autonomie territoriali | 0 | 0 | 0 | 0 | 0 | 0 | 0 | 0 | 0 | |
| | Totale Missione 018 Relazioni con le altre autonomie territoriali e locali | 0 | 0 | 0 | 0 | 0 | 0 | 0 | 0 | 0 | |
| Missione 19 Relazioni internazionali | 01 Relazioni internazionali e Cooperazione allo sviluppo | 0 | 0 | 0 | 0 | 0 | 0 | 0 | 0 | 0 | |
| | Totale Missione 19 Relazioni internazionali | 0 | 0 | 0 | 0 | 0 | 0 | 0 | 0 | 0 | |
| Missione 20 Fondi e accantonamenti | 1 Fondo di riserva | 0,14 | 0 | 138,64 | 0,19 | 0 | 0,4 | 0 | 0 | 0 | |
| | 2 Fondo crediti di dubbia esigibilità | 0,28 | 0 | 0 | 0,38 | 0 | 0,79 | 0 | 0 | 0 | |
| | 3 Altri fondi | 0,04 | 0 | 0 | 0,16 | 0 | 0,32 | 0 | 0 | 0 | |
| | Totale Missione 20 Fondi e accantonamenti | 0,46 | 0 | 42,85 | 0,73 | 0 | 1,51 | 0 | 0 | 0 | |
| Missione 50 Debito pubblico | 01 Quota interessi ammortamento mutui e prestiti obbligazionari | 0,38 | 0 | 100 | 0,5 | 0 | 1,01 | 0 | 1,58 | 0 | |
| | 02 Quota capitale ammortamento mutui e prestiti obbligazionari | 0,9 | 0 | 100 | 0,88 | 0 | 1,2 | 0 | 1,6 | 0 | |
| | Totale Missione 50 Debita | 1,28 | 0 | 100 | 1,38 | 0 | 2,21 | 0 | 3,17 | 0 | |
| Missione 60 Anticipazioni finanziarie | 01 Restituzione anticipazioni di tesoreria | 3,68 | 0 | 100 | 4,86 | 0 | 10,11 | 0 | 0 | 0 | |
| | Totale Missione 60 Anticipazioni finanziarie | 3,68 | 0 | 100 | 4,86 | 0 | 10,11 | 0 | 0 | 0 | |
| Missione 99 Servizi per conto terzi | 01 Servizi per conto terzi - Partite di giro | 4,98 | 0 | 100 | 6,74 | 0 | 14,04 | 0 | 10,77 | 0 | |
| | 02 Anticipazioni per il finanziamento del sistema sanitario nazionale | 0 | 0 | 0 | 0 | 0 | 0 | 0 | 0 | 0 | |
| | Totale Missione 99 Servizi per conto terzi | 4,98 | 0 | 100 | 6,74 | 0 | 14,04 | 0 | 10,77 | 0 | |

(*) La media dei tre esercizi precedenti è riferita agli ultimi tre consuntivi disponibili. In caso di esercizio provvisorio è possibile fare riferimento ai dati di preconsuntivo dell'esercizio precedente. Nel 2016 sostituire la media degli accertamenti con gli accertamenti del 2015 stimati e la media degli incassi con gli incassi 2015 stimati (se disponibili, dati preconsuntivo). Nel 2017 sostituire la media triennale con quella biennale (per i dati 2016 fare riferimento a stime, o se disponibili, a dati di preconsuntivo). Le Autonomie speciali che adottano il DLgs 118/2011 a decorrere dal 2016 non elaborano l'indicatore nell'esercizio 2016.

Piano degli indicatori di bilancio
Quadro sinottico - Bilancio di previsione - Allegato n. 1

| Macro indicatore di primo livello | Nome indicatore | Calcolo indicatore | Fase di osservazione o unità di misura | Tempo di osservazione | Tipo | Spiegazione dell'indicatore | Note | |
|-----------------------------------|----------------------------------|--|---|---|------------------------|-----------------------------|---|---|
| 1 | Rigidità strutturale di bilancio | 1.1 Incidenza spese rigide (disavanzo, personale e debito) su entrate correnti | [Disavanzo iscritto in spesa + Stanziamenti competenza (Macroaggregati 1.1 "Redditi di lavoro dipendente" + 1.7 "Interessi passivi" + Titolo 4 "Rimborso prestiti" + "IRAP" [pic U.1.02.01.0]) - FPV entrata concernente il Macroaggregato 1.1 + FPV spesa concernente il Macroaggregato 1.1] / [Stanziamenti di competenza dei primi tre titoli delle Entrate + Stanziamenti di competenza del titolo 4.03.02.03.03.01.01] | Stanziamenti di competenza dell'esercizio cui si riferisce l'indicatore (%) | Bilancio di previsione | S | Incidenza spese rigide (personale e debito) su entrate correnti | Non va considerato il disavanzo derivante da debiti autorizzati e non contratti |
| 2 | Entrate correnti | 2.1 Indicatore di realizzazione delle previsioni di competenza concernenti le entrate correnti | Media accertamenti primi tre titoli di entrata nei tre esercizi precedenti / Stanziamenti di competenza dei primi tre titoli delle "Entrate correnti" (4) | Accertamenti / Stanziamenti di competenza (%) | Bilancio di previsione | S | Valutazione del livello di realizzazione delle previsioni di entrata corrente | (4) La media dei tre esercizi precedenti è riferita agli ultimi tre consuntivi disponibili. In caso di esercizio provvisorio è possibile fare riferimento ai dati di preconsuntivo dell'esercizio precedente. Tranne per gli enti che sono rientrati nel periodo di sperimentazione: - Nel 2016 sostituire la media con gli accertamenti del 2015 (dati stimati o, se disponibili, di preconsuntivo). - Nel 2017 sostituire la media triennale con quella biennale (per il 2016 fare riferimento a dati stimati o, se disponibili, di preconsuntivo). Le Autonomie speciali che adottano il DLgs 118/2011 a decorrere dal 2016, elaborano l'indicatore a decorrere dal 2017. |
| | | 2.2 Indicatore di realizzazione delle previsioni di cassa corrente | Media incassi primi tre titoli di entrata nei tre esercizi precedenti / Stanziamenti di cassa dei primi tre titoli delle "Entrate correnti" (4) | Incassi / Stanziamenti di cassa (%) | Bilancio di previsione | S | Livello di realizzazione delle previsioni di parte corrente | (4) La media dei tre esercizi precedenti è riferita agli ultimi tre consuntivi disponibili. In caso di esercizio provvisorio è possibile fare riferimento ai dati di preconsuntivo dell'esercizio precedente. Tranne per gli enti che sono rientrati nel periodo di sperimentazione: - Nel 2016 sostituire la media con gli accertamenti del 2015 (dati stimati o, se disponibili, di preconsuntivo). - Nel 2017 sostituire la media triennale con quella biennale (per il 2016 fare riferimento a dati stimati o, se disponibili, di preconsuntivo). Le Autonomie speciali che adottano il DLgs 118/2011 a decorrere dal 2016, elaborano l'indicatore a decorrere dal 2017. |

Piano degli indicatori di bilancio
Quadro sinottico - Bilancio di previsione - Allegato n. 1

| Macro indicatore di primo livello | Nome indicatore | Calcolo indicatore | Fase di osservazione o unità di misura | Tempo di osservazione | Tipo | Spiegazione dell'indicatore | Note |
|-----------------------------------|--|---|---|------------------------|------|---|---|
| | 2.3 Indicatore di realizzazione delle previsioni di competenza concernenti le entrate proprie | Media accertamenti (pdc E.1.01.00.00.000 "Tributi" – "Compartecipazioni di tributi" E.1.01.04.00.000 + E.3.00.00.00.000 "Entrate extratributarie") / Stanziameti di competenza dei primi tre titoli delle "Entrate correnti" (4) | Accertamenti / Stanziamenti di competenza (%) | Bilancio di previsione | S | Indicatore di realizzazione delle previsioni di competenza concernenti le entrate proprie | (4) La media dei tre esercizi precedenti è riferita agli ultimi tre consuntivi disponibili. In caso di esercizio provvisorio è possibile fare riferimento ai dati di preconsuntivo dell'esercizio precedente. Tranne per gli enti che sono rientrati nel periodo di sperimentazione: - Nel 2016 sostituire la media con gli accertamenti del 2015 (dati stimati o, se disponibili, di preconsuntivo). - Nel 2017 sostituire la media triennale con quella biennale (per il 2016 fare riferimento a dati stimati o, se disponibili, di preconsuntivo). Le Autonomie speciali che adottano il DLgs 118/2011 a decorrere dal 2016, elaborano l'indicatore a decorrere dal 2017. |
| | 2.4 Indicatore di realizzazione delle previsioni di cassa concernenti le entrate proprie | Media incassi nei tre esercizi precedenti (pdc E.1.01.00.00.000 "Tributi" – "Compartecipazioni di tributi" E.1.01.04.00.000 + E.3.00.00.00.000 "Entrate extratributarie") / Stanziameti di cassa dei primi tre titoli delle "Entrate correnti" (4) | Incassi / Stanziamenti di cassa (%) | Bilancio di previsione | S | Indicatore di realizzazione delle previsioni di cassa concernenti le entrate proprie | (4) La media dei tre esercizi precedenti è riferita agli ultimi tre consuntivi disponibili. In caso di esercizio provvisorio è possibile fare riferimento ai dati di preconsuntivo dell'esercizio precedente. Tranne per gli enti che sono rientrati nel periodo di sperimentazione: - Nel 2016 sostituire la media con gli accertamenti del 2015 (dati stimati o, se disponibili, di preconsuntivo). - Nel 2017 sostituire la media triennale con quella biennale (per il 2016 fare riferimento a dati stimati o, se disponibili, di preconsuntivo). Le Autonomie speciali che adottano il DLgs 118/2011 a decorrere dal 2016, elaborano l'indicatore a decorrere dal 2017. |
| 3 Spesa di personale | 3.1 Incidenza della spesa di personale sulla spesa corrente | (Macr. 1.1 + pdc 1.02.01.01 "IRAP" + FPV personale in uscita 1.1 – FPV personale in entrata concernente il Macr. 1.1) / (Titolo I della spesa – FCDE corrente + FPV macroaggr. 1.1 – FPV di entrata concernente il mac 1.1) | Stanziameti di competenza (%) | Bilancio di previsione | S | Valutazione nel bilancio di previsione dell'incidenza della spesa di personale rispetto al totale della spesa corrente. Entrambe le voci sono al netto del salario accessorio pagato nell'esercizio ma di competenza dell'esercizio precedente, e ricomprendono la quota di salario accessorio di competenza dell'esercizio ma la cui erogazione avverrà nell'esercizio successivo. | |
| | 3.2 Incidenza del salario accessorio ed incentivante rispetto al totale della spesa di personale | (pdc 1.01.01.004 + 1.01.01.008 "indennità e altri compensi al personale a tempo indeterminato e determinato" + pdc 1.01.01.003 + 1.01.01.007 "straordinario al personale a tempo indeterminato e determinato" + FPV in uscita concernente il Macroaggregato 1.1 – FPV di entrata concernente il Macroaggregato 1.1) / (Macroaggregato 1.1 + pdc 1.02.01.01 "IRAP" – FPV di entrata concernente il Macroaggregato 1.1 + FPV spesa concernente il Macroaggregato 1.1) | Stanziameti di competenza (%) | Bilancio di previsione | S | Indica il peso delle componenti afferenti la contrattazione decentrata dell'ente rispetto al totale dei redditi da lavoro | |

Piano degli indicatori di bilancio
Quadro sinottico - Bilancio di previsione - Allegato n. 1

| Macro indicatore di primo livello | Nome indicatore | Calcolo indicatore | Fase di osservazione e unità di misura | Tempe di osservazione | Tipo | Spiegazione dell'indicatore | Note |
|-----------------------------------|---|---|---|------------------------|------|--|------|
| | 3.3 Incidenza della spesa di personale con forme di contratto flessibile | (pdc U.1.03.02.010 "Consulenze" + pdc U.1.03.02.12 "lavoro flessibile/LSU/Lavoro Interinale") / (Macroaggregato 1.1 "Redditi di lavoro dipendente" + pdc U.1.02.01.01 "IRAP" + FPV in uscita concernente il Macroaggregato 1.1 - FPV in entrata concernente il Macroaggregato 1.1) | Stanzamenti di competenza (%) | Bilancio di previsione | S | Indica come gli enti soddisfano le proprie esigenze di risorse umane, ricorrendo le varie alternative contrattuali più rigide (personale dipendente) o meno rigide (forme di lavoro flessibile) | |
| | 3.4 Redditi da lavoro procapite | (Macroaggregato 1.1 + IRAP [pdc 1.02.01.01.000] - FPV entrata concernente il Macroaggregato 1.1 + FPV spesa concernente il Macroaggregato 1.1) / popolazione residente | Stanzamenti di competenza / Popolazione al 1° gennaio dell'esercizio di riferimento o, se non disponibile, al 1° gennaio dell'ultimo anno disponibile (€) | Bilancio di previsione | S | Valutazione della spesa procapite dei redditi da lavoro dipendente | |
| 4 Esternalizzazione dei servizi | 4.1 Indicatore di esternalizzazione dei servizi | Stanzamenti di competenza (pdc U.1.03.02.15.000 "Contratti di servizio pubblico" + pdc U.1.04.03.01.000 "Trasferimenti correnti a imprese controllate" + pdc U.1.04.03.02.000 "Trasferimenti correnti a altre imprese partecipate") - il relativo FPV di spesa / (totale stanziamenti di competenza spese Titolo I EDU di spesa) | Stanzamenti di competenza (%) | Bilancio di previsione | S | Livello di esternalizzazione dei servizi da parte dell'amministrazione per spese di parte corrente | |
| 5 Interessi passivi | 5.1 Incidenza degli interessi passivi sulle entrate correnti (che ne costituiscono la fonte di copertura) | Macroaggregato 1.7 "Interessi passivi" / Primi tre titoli delle "Entrate correnti" | Stanzamenti di competenza (%) | Bilancio di previsione | S | Valutazione dell'incidenza degli interessi passivi sulle entrate correnti (che ne costituiscono la fonte di copertura) | |
| | 5.2 Incidenza degli interessi sulle anticipazioni sul totale degli interessi passivi | pdc U.1.07.06.04.000 "Interessi passivi su anticipazioni di tesoreria" / Stanzamenti di competenza Macroaggregato 1.7 "Interessi passivi" | Stanzamenti di competenza (%) | Bilancio di previsione | S | Valutazione dell'incidenza degli interessi sulle anticipazioni sul totale degli interessi passivi | |
| | 5.3 Incidenza degli interessi di mora sul totale degli interessi passivi | Stanzamenti di competenza voce del piano dei conti finanziario U.1.07.06.02.000 "Interessi di mora" / Stanzamenti di competenza Macroaggregato 1.7 "Interessi passivi" | Stanzamenti di competenza (%) | Bilancio di previsione | S | Valutazione dell'incidenza degli interessi di mora sul totale degli interessi passivi | |
| 6 Investimenti | 6.1 Incidenza investimenti su spesa corrente e in conto capitale | Totale stanziamento di competenza (Macroaggregato 2.2 "Investimenti fissi lordi e acquisto di terreni" + Macroaggregato 2.3 "Contributi agli investimenti" - FPV concernente i macroaggregati 2.2 e 2.3) / Totale stanziamento di competenza titolo 1° e 2° della spesa al netto del relativo FPV | Stanzamenti di competenza (%) | Bilancio di previsione | S | Valutazione del rapporto tra la spesa in conto capitale (considerata al netto della spesa sostenuta per il pagamento dei tributi in conto capitale, degli altri trasferimenti in conto capitale e delle altre spese in conto capitale) e la spesa corrente | |
| | 6.2 Investimenti diretti procapite (Indicatore di equilibrio dimensionale) | Stanzamenti di competenza per Macroaggregato 2.2 "Investimenti fissi lordi e acquisto di terreni" al netto del relativo FPV / popolazione residente | Stanzamenti di competenza / Popolazione al 1° gennaio dell'esercizio di riferimento o, se non disponibile, al 1° gennaio dell'ultimo anno disponibile (€) | Bilancio di previsione | S | Investimenti diretti procapite | |

Piano degli indicatori di bilancio
Quadro sinottico - Bilancio di previsione - Allegato n. 1

| Macro indicatore di primo livello | Nome indicatore | Calcolo indicatore | Fase di osservazione e unità di misura | Tempo di osservazione | Tipo | Spiegazione dell'indicatore | Note |
|-----------------------------------|--|--|--|------------------------|------|--|---|
| | 6.3 Contributi agli investimenti procapite (indicatore di equilibrio dimensionale) | Stanzamenti di competenza Macroaggregato 2.2 "Contributi agli Investimenti" al netto del relativo FPV / popolazione residente | Stanzamenti di competenza / Popolazione al 1° gennaio dell'esercizio di riferimento o, se non disponibile, al 1° gennaio dell'ultimo anno disponibile (€) | Bilancio di previsione | S | Contributi agli investimenti procapite | |
| | 6.4 Investimenti complessivi procapite (indicatore di equilibrio dimensionale) | Totale stanziamenti di competenza (Macroaggregati 2.2 "Investimenti fissi lordi e acquisto di terreni" + 2.3 "Contributi agli Investimenti") al netto dei relativi FPV / popolazione residente | Stanzamenti di competenza / Popolazione al 1° gennaio dell'esercizio di riferimento o, se non disponibile, al 1° gennaio dell'ultimo anno disponibile (€) | Bilancio di previsione | S | Investimenti complessivi procapite | |
| | 6.5 Quota investimenti complessivi finanziati dal risparmio corrente | Margine corrente di competenza / Stanziamenti di competenza (Macroaggregato 2.2 "Investimenti fissi lordi e acquisto di terreni" + Macroaggregato 2.3 "Contributi agli Investimenti") (10) | Margine corrente di competenza / Stanzamenti di competenza (%) | Bilancio di previsione | S | Quota investimenti complessivi finanziati dal risparmio corrente | (10) Indicare al numeratore solo la quota del finanziamento destinata alla copertura di investimenti, e al denominatore escludere gli investimenti che, nell'esercizio, sono finanziati dal FPV. Nel primo esercizio del bilancio, il margine corrente è pari alla differenza tra le entrate correnti e le spese correnti. Titoli (I+II+III) dell'entrata - Titolo I della spesa. Negli esercizi successivi al primo si fa riferimento al margine corrente consolidato (di cui al principio contabile generale della |
| | 6.6 Quota investimenti complessivi finanziati dal saldo positivo delle partite finanziarie | Saldo positivo di competenza delle partite finanziarie / Stanzamenti di competenza (Macroaggregato 2.2 "Investimenti fissi lordi e acquisto di terreni" + Macroaggregato 2.3 "Contributi agli Investimenti") (10) | Saldo positivo di competenza delle partite finanziarie / Stanzamenti di competenza (%) | Bilancio di previsione | S | Quota investimenti complessivi finanziati dal saldo positivo delle partite finanziarie | (10) Indicare al numeratore solo la quota del finanziamento destinata alla copertura di investimenti, e al denominatore escludere gli investimenti che, nell'esercizio, sono finanziati dal FPV. Il saldo positivo delle partite finanziarie è pari alla differenza tra il Titolo V delle entrate e il titolo III delle spese |
| | 6.7 Quota investimenti complessivi finanziati da debito | Saldo positivo di competenza delle partite finanziarie / Stanzamenti di competenza (Titolo 6 "Accensione di prestiti" - Categoria 6.02.02 "Anticipazioni" - Categoria 6.03.03 "Accensione prestiti a seguito di escussione di garanzie" - Accensioni di prestiti da rinegozziazioni) / Stanzamenti di competenza (Macroaggregato 2.2 "Investimenti fissi lordi e acquisto di terreni" + Macroaggregato 2.3 "Contributi agli Investimenti") (10) | Saldo positivo di competenza delle partite finanziarie / Stanzamenti di competenza (%) | Bilancio di previsione | S | Quota investimenti complessivi finanziati da debito | (10) Indicare al numeratore solo la quota del finanziamento destinata alla copertura di investimenti, e al denominatore escludere gli investimenti che, nell'esercizio, sono finanziati dal FPV. Il dato delle Accensioni di prestiti da rinegozziazioni è di natura extracontabile |

Piano degli indicatori di bilancio
Quadro sinottico - Bilancio di previsione - Allegato n. 1

| Macro indicatore di primo livello | Nome indicatore | Calcolo indicatore | Fase di osservazione e unità di misura | Tempo di osservazione | Tipo | Spiegazione dell'indicatore | Note |
|-----------------------------------|--|--|--|------------------------|------|---|---|
| 7 | Debiti non finanziari | | | | | | |
| | 7.1 Indicatore di smaltimento debiti commerciali | Stanziamiento di cassa (Macroaggregati 1.3 "Acquisto di beni e servizi" + 2.2 "Investimenti fissi lordi e acquisto di terreni") / Stanziamiento di competenza e residui, al netto dei relativi FPV (Macroaggregati 1.3 "Acquisto di beni e servizi" + 2.2 "Investimenti fissi lordi e acquisto di terreni") | Stanziamiento di cassa e competenza (%) | Bilancio di previsione | S | Valutazione del livello di smaltimento dei debiti commerciali, con quest'ultimo riferito alle voci di acquisto di beni e servizi, alle spese di investimento diretto, alle quali si uniscono le spese residuali correnti e in conto capitale, secondo la struttura di classificazione prevista nel piano finanziario. | |
| | 7.2 Indicatore di smaltimento debiti verso altre amministrazioni pubbliche | Stanziamiento di cassa [Trasferimenti correnti a Amministrazioni Pubbliche (U.1.04.01.00.000) + Trasferimenti di tributi (U.1.05.00.00.000) + Fondi perequativi (U.1.06.00.00.000) + Contributi agli investimenti a Amministrazioni pubbliche (U.2.03.01.00.000) + Altri trasferimenti in conto capitale (U.2.04.01.00.000 + U.2.04.11.00.000 + U.2.04.16.00.000 + U.2.04.21.00.000)] / stanziamenti di competenza e residui al netto dei relativi FPV del [Trasferimenti correnti a Amministrazioni Pubbliche (U.1.04.01.00.000) + Trasferimenti di tributi (U.1.05.00.00.000) + Fondi perequativi (U.1.06.00.00.000) + Contributi agli investimenti a Amministrazioni pubbliche (U.2.03.01.00.000) + Altri trasferimenti in conto capitale (U.2.04.01.00.000 + U.2.04.11.00.000 + U.2.04.16.00.000 + U.2.04.21.00.000)] | Stanziamiento di cassa e di competenza (%) | Bilancio di previsione | S | Indicatore di smaltimento dei debiti derivanti da trasferimenti erogati ad altre amministrazioni pubbliche | |
| 8 | Debiti finanziari | | | | | | |
| | 8.1 Incidenza estinzioni debiti finanziari | (Totale competenza Titolo 4 della spesa) / Debito da finanziamento al 31/12 dell'esercizio precedente (2) | Stanziamiento di competenza (%) | Bilancio di previsione | S | Incidenza delle estinzioni anticipate di debiti finanziari sul totale dei debiti da finanziamento al 31/12 | (2) Il debito di finanziamento è pari alla Lettera D1 dell'ultimo stato patrimoniale passivo disponibile. L'indicatore è elaborato a partire dal 2018, salvo che per gli anni che hanno partecipato alla sperimentazione che lo elaborano a decorrere dal 2016. Le Autonomie speciali che adottano il DLgs 118/2011 dal 2016 elaborano l'indicatore a decorrere dal 2019. |
| | 8.2 Sostenibilità debiti finanziari | Stanziamiento competenza [1.7 "Interessi passivi" - "Interessi di mera" (U.1.07.06.02.000) - "Interessi per anticipazioni prestiti" (U.1.07.06.04.000)] Titolo 4 della spesa - (Entrate categoria 4.02.06 "Contributi agli investimenti direttamente destinati al rimborso dei prestiti da amministrazioni pubbliche + Trasferimenti in conto capitale per assunzione di debiti dell'amministrazione da parte di amministrazioni pubbliche (E.4.03.01.00.000) + Trasferimenti in conto capitale da parte di amministrazioni pubbliche per cancellazione di debiti dell'amministrazione (E.4.03.04.00.000)] / | Stanziamiento di competenza (%) | Bilancio di previsione | S | Incidenza delle estinzioni ordinarie di debiti finanziari sul totale dei debiti da finanziamento al 31/12, al netto delle estinzioni anticipate | |

Piano degli indicatori di bilancio
Quadro sinottico - Bilancio di previsione - Allegato n. 1

| Macro indicatore di primo livello | Nome indicatore | Calcolo indicatore | Fase di osservazione e unità di misura | Tempo di osservazione | Tipo | Spiegazione dell'indicatore | Note |
|---|--|---|--|------------------------|------|--|--|
| | 8.3 Variazione procapite del livello di indebitamento dell'amministrazione | (Debito da finanziamento al 31/12 dell'esercizio precedente (2) / debito previsto al 31/12 dell'esercizio corrente) / popolazione residente (al 1° gennaio dell'esercizio di riferimento o, se non disponibile, al 1° gennaio dell'ultimo anno disponibile) | Debito / Popolazione (€) | Bilancio di previsione | S | Variazione procapite del livello di indebitamento dell'amministrazione | (2) Il debito di finanziamento è pari alla Lettera D1 dell'ultimo stato patrimoniale passivo disponibile. L'indicatore è elaborato a partire dal 2015, salvo che per gli enti che hanno partecipato alla sperimentazione che lo elaborano a decorrere dal 2016. Le Autonomie speciali che adottano i DLgs 118/2011 dal 2016 elaborano l'indicatore a decorrere dal 2019. |
| 9 Composizione avanzo di amministrazione presunto dell'esercizio precedente (5) | 9.1 Incidenza quota libera di parte corrente nell'avanzo presunto | Quota libera di parte corrente dell'avanzo presunto / Avanzo di amministrazione presunto (6) | Quota libera di parte corrente dell'avanzo presunto/Avanzo di amministrazione presunto (%) | Bilancio di previsione | S | Incidenza quota libera di parte corrente nell'avanzo presunto | (5) Da compilare solo se la voce E, dell'allegato al bilancio concernente il risultato di amministrazione presunto è positivo o pari a 0. (6) La quota libera di parte corrente del risultato di amministrazione presunto è pari alla voce E riportata nell'allegato a) al bilancio di previsione. Il risultato di amministrazione presunto è pari alla lettera A riportata nell'allegato a) al bilancio di previsione. |
| | 9.2 Incidenza quota libera in c/capitale nell'avanzo presunto | Quota libera in conto capitale dell'avanzo presunto / Avanzo di amministrazione presunto (7) | Quota libera in conto capitale dell'avanzo presunto/Avanzo di amministrazione presunto (%) | Bilancio di previsione | S | Incidenza quota libera in c/capitale nell'avanzo presunto | (5) Da compilare solo se la voce E, dell'allegato al bilancio concernente il risultato di amministrazione presunto è positivo o pari a 0. (7) La quota libera in c/capitale del risultato di amministrazione presunto è pari alla voce D riportata nell'allegato a) al bilancio di previsione. Il risultato di amministrazione presunto è pari alla lettera A riportata nel predetto allegato a). |
| | 9.3 Incidenza quota accantonata nell'avanzo presunto | Quota accantonata dell'avanzo presunto / Avanzo di amministrazione presunto (8) | Quota accantonata dell'avanzo presunto/Avanzo di amministrazione presunto (%) | Bilancio di previsione | S | Incidenza quota accantonata nell'avanzo presunto | (5) Da compilare solo se la voce E, dell'allegato al bilancio concernente il risultato di amministrazione presunto è positivo o pari a 0. (8) La quota accantonata del risultato di amministrazione presunto è pari alla voce B riportata nell'allegato a) al bilancio di previsione. Il risultato di amministrazione presunto è pari alla lettera A riportata nel predetto allegato a). |
| | 9.4 Incidenza quota vincolata nell'avanzo presunto | Quota vincolata dell'avanzo presunto / Avanzo di amministrazione presunto (9) | Quota vincolata dell'avanzo presunto/Avanzo di amministrazione presunto (%) | Bilancio di previsione | S | Incidenza quota vincolata nell'avanzo presunto | (5) Da compilare solo se la voce E, dell'allegato al bilancio concernente il risultato di amministrazione presunto è positivo o pari a 0. (9) La quota vincolata del risultato di amministrazione presunto è pari alla voce C riportata nell'allegato a) al bilancio di previsione. Il risultato di amministrazione presunto è pari alla lettera A riportata nel predetto allegato a). |
| 10 Disavanzo di amministrazione presunto dell'esercizio precedente | 10.1 Quota disavanzo che si prevede di ripianare nell'esercizio | Disavanzo iscritto in spesa del bilancio di previsione / Totale disavanzo di amministrazione di cui alla lettera E dell'allegato riguardante il risultato di amministrazione presunto (3) | Disavanzo iscritto in spesa del bilancio di previsione / Totale disavanzo di amministrazione (%) | Bilancio di previsione | S | Quota del disavanzo ripianato nel corso dell'esercizio | (3) Al netto del disavanzo tecnico di cui all'articolo 3, comma 13, del DLgs 118/2011 e del disavanzo da debito autorizzato e non contratto delle Regioni. |

Piano degli indicatori di bilancio
Quadro sinottico - Bilancio di previsione - Allegato n. 1

| Macro indicatore di primo livello | Nome indicatore | Calcolo indicatore | Fase di osservazione e unità di misura | Tempo di osservazione | Tipo | Spiegazione dell'indicatore | Note |
|-----------------------------------|---|--|---|------------------------|------|---|--|
| | 10.2 Sostenibilità patrimoniale del disavanzo presunto | Totale disavanzo di amministrazione di cui alla lettera E dell'allegato riguardante il risultato di amministrazione presunto (3) / Patrimonio netto (1) | Totale disavanzo di amministrazione / Patrimonio netto (%) | Bilancio di previsione | S | Valutazione della sostenibilità del disavanzo di amministrazione in relazione ai valori del patrimonio netto. | (3) Al netto del disavanzo tecnico di cui all'articolo 3, comma 13, del DLgs 118/2011 e del disavanzo da debito autorizzato e non contratto delle Regioni. (1) Il Patrimonio netto è pari alla Lettera A) dell'ultimo stato patrimoniale passivo disponibile. In caso di Patrimonio netto negativo, l'indicatore non si calcola e si segnala che l'ente ha il patrimonio netto negativo. L'indicatore è elaborato a partire dal 2018, salvo per gli enti che hanno partecipato alla sperimentazione che lo elaborano a decorrere dal 2016. Le Autonomie speciali che adottano il DLgs 118/2011 dal 2016 elaborano l'indicatore a decorrere dal 2019. |
| | 10.3 Sostenibilità disavanzo a carico dell'esercizio | Disavanzo iscritto in spesa del bilancio di previsione / (Competenza dei titoli 1, 2 e 3 delle entrate+ Competenza categorie 4.03.07, 4.03.08, 4.03.09) | Disavanzo iscritto in spesa del bilancio di previsione / Competenza (%) | Bilancio di previsione | S | Quota del disavanzo in relazione ai primi tre titoli delle entrate iscritte nel bilancio di previsione | |
| | 10.4 Quota disavanzo presunto derivante da debito autorizzato e non contratto | Disavanzo derivante da debito autorizzato e non contratto Disavanzo di amministrazione di cui alla lettera E dell'allegato al bilancio di previsione riguardante il risultato di amministrazione presunto | Disavanzo derivante da debito autorizzato e non contratto / Disavanzo di amministrazione (%) | Bilancio di previsione | S | Quota disavanzo presunto derivante da debito autorizzato e non contratto | |
| 11 Fondo pluriennale vincolato | 11.1 Utilizzo del FPV | (Fondo pluriennale vincolato corrente e capitale iscritto in entrata del bilancio - Quota del fondo pluriennale vincolato corrente e capitale non destinata ad essere utilizzata nel corso dell'esercizio e rinviata agli esercizi successivi) / Fondo pluriennale vincolato corrente e capitale iscritto in entrata nel bilancio | Stanzamenti dell'Allegato al bilancio di previsione concernente il FPV (%) | Bilancio di previsione | S | Utilizzo del FPV | Il valore del "Fondo pluriennale vincolato iscritto in entrata del bilancio" è riferibile a quello riportato nell'allegato b dell'allegato n. 9 del DLGS n. 118/2011 alla colonna a "Fondo pluriennale vincolato al 31 dicembre dell'esercizio N-1". La "Quota del fondo pluriennale vincolato iscritto in entrata del bilancio non destinata ad essere utilizzata nel corso dell'esercizio e rinviata agli esercizi successivi" è riferibile a quello riportato nell'allegato b dell'allegato n. 9 del DLGS n. 118/2011 alla colonna c "Quota del fondo pluriennale vincolato al 31 dicembre dell'esercizio N-1, non destinata ad essere utilizzata nell'esercizio N e rinviata all'esercizio N+1 e successivi". |
| 12 Partite di giro e conto terzi | 12.1 Incidenza partite di giro e conto terzi in entrata | Totale stanziamenti di competenza delle Entrate per conto terzi e partite di giro - Finanziamento della gestione sanitaria dalla gestione ordinaria della Regione (E.9.01.04.00.000) - Reintegro disponibilità dal conto sanità al conto non sanità della Regione (E.9.01.99.04.000) - Reintegro disponibilità dal conto non sanità al conto sanità della Regione (E.9.01.99.05.000) - Anticipazioni sanità della tesoreria statale (E.9.01.99.02.000) / Totale stanziamenti di competenza per i primi tre titoli di entrata | Stanzamenti di competenza (%) | Bilancio di previsione | S | Valutazione dell'incidenza delle entrate per partite di giro e conto terzi sul totale delle entrate correnti | |

Piano degli indicatori di bilancio
Quadro sinottico - Bilancio di previsione - Allegato n. 1

| Macro indicatore di primo livello | Nome indicatore | Calcolo indicatore | Fase di osservazione e unità di misura | Tempo di osservazione | Tipo | Spiegazione dell'indicatore | Note |
|-----------------------------------|--|---|--|------------------------|------|--|------|
| | 12.2 Incidenza partite di giro e conto terzi in uscita | Totale stanziamenti di competenza per le Uscite per conto terzi e partite di giro - Trasferimento di risorse dalla gestione ordinaria alla gestione sanitaria della Regione (U.7.01.04.00.000) - Integrazione disponibilità dal conto sanità al conto non sanità della Regione (U.7.01.99.04.000) - Integrazione disponibilità dal conto non sanità al conto sanità della Regione (U.7.01.99.05.000) - Chiusura anticipazioni sanità della tesoreria statale (U.7.01.99.02.000)) Totale stanziamenti di competenza per il primo titolo della spesa | Stanziamenti di competenza (%) | Bilancio di previsione | S | Valutazione dell'incidenza delle spese per partite di giro e conto terzi sul totale delle spese correnti | |

Elenco degli indirizzi di pubblicazione dei bilanci d'esercizio degli Enti e delle Società Partecipate del Libero Consorzio Comunale Ragusa

| Denominazione | sito internet |
|---|--|
| Distretto Turistico degli Iblei | www.distrettoiblei.it |
| SOSVI Srl - Patto Territoriale Ragusa | www.sosvi.it |
| Società Consortile per Azioni in sigla "S.R.R. A.T.O. 7 - Ragusa S.C.P.A." | www.srrato7ragusa.it |
| ATO Ragusa Ambiente S.P.A. in liquidazione ai sensi della L.R. n. 9/2010 che ha previsto la costituzione delle nuove Società di Regolamentazione Rifiuti (S.R.R.) | www.atoragusambiente.it |
| Fondazione Istituto Tecnico Superiore per la mobilità sostenibile Aerospazio Sicilia | www.itsaerospaziosicilia.it |



L.C.C.di Ragusa già METROPOLITANE AI FINI DELL'ACCERTAMENTO DELLA CONDIZIONE DI ENTE STRUTTURALMENTE DEFICITARIO

BILANCIO PREVENTIVO 2023

Ente :

Amministrazione Provinciale di Ragusa

| | | Barrare la condizione che ricorre | |
|----|--|-----------------------------------|---------------|
| P1 | Indicatore 1.1 (Incidenza spese rigide - ripiano disavanzo, personale e debito - su entrate correnti) maggiore del 41% | SI | NO |
| P2 | Indicatore 2.8 (Incidenza degli incassi delle entrate proprie sulle previsioni definitive di parte corrente) minore del 21% | SI | NO |
| P3 | Indicatore 3.2 (Anticipazioni chiuse solo contabilmente) maggiore di 0 | SI | NO |
| P4 | Indicatore 10.3 (Sostenibilità debiti finanziari) maggiore del 15% | SI | NO |
| P5 | Indicatore 12.4 (Sostenibilità disavanzo effettivamente a carico dell'esercizio) maggiore dell' 1.20% | SI | NO |
| P6 | Indicatore 13.1 (Debiti riconosciuti e finanziati) maggiore dell' 1% | SI | NO |
| P7 | [Indicatore 13.2 (Debiti in corso di riconoscimento) + Indicatore 13.3 (Debiti riconosciuti e in corso di finanziamento)] maggiore dello 0.60% | SI | NO |
| P8 | Indicatore concernente l'effettiva capacità di riscossione (riferito al totale delle entrate) minore del 45% | SI | NO |

Gli enti locali che presentano almeno la metà dei parametri deficitari (la condizione 'SI' identifica il parametro deficitario) sono strutturalmente deficitari ai sensi dell'articolo 242, comma 1, Tuel.

| | | |
|--|----|---------------|
| Sulla base dei parametri suindicati l'ente è da considerarsi in condizioni strutturalmente deficitarie | SI | NO |
|--|----|---------------|

ALLEGATO AL BILANCIO DI PREVISIONE 2023/2025

ELENCO MUTUI CASSA DD.PP. - ANNO 2023

ENTE : LIBERO CONSORZIO COMUNALE DI RAGUSA

| Tipo opera: Edilizia pubblica e sociale-Caserme | | | | | | | | | | | | | |
|--|------------------|---------------|----------------|-----------|--------|---------------|---------------------------|------------|-----------|-----------|-----------|-----------|-----------|
| Posizione | Data concessione | Importo mutuo | Quote a carico | Dal | Saggio | Scadenza rata | Debito residuo | Capitale | Capitoli | Interessi | Capitoli | Rata | |
| 4539953/00 | 09-dic-10 | 250.000,00 | 250.000,00 | 30-giu-15 | 4,208 | 30-giu-23 | 184.638,34 | 2.590,44 | Cap.2700 | 3.884,79 | 841/10 | 6.475,23 | |
| 4539953/00 | | | | | | 31-dic-23 | 182.047,90 | 2.644,95 | Cap.2700 | 3.830,28 | 841/10 | 6.475,23 | |
| 4540043/00 | 28-ott-11 | 350.000,00 | 350.000,00 | 30-giu-15 | 5,069 | 30-giu-23 | 278.300,90 | 3.512,68 | Cap.2700 | 7.053,54 | 841/10 | 10.566,22 | |
| 4540043/00 | | | | | | 31-dic-23 | 274.788,22 | 3.601,71 | Cap.2700 | 6.904,51 | 841/10 | 10.566,22 | |
| Totale scadenza al 30/06/2023 | | | | | | | RESIDUO DEB AL 30.06.2023 | 462.939,24 | 6.103,12 | Cap.2700 | 10.938,33 | 841/10 | 17.041,45 |
| Totale scadenza al 31/12/2023 | | | | | | | RESIDUO DEB AL 31.12.2023 | 456.836,12 | 6.246,66 | Cap.2700 | 10.794,79 | 841/10 | 17.041,45 |
| Totale opera Edilizia pubblica e sociale-Caserme | | | | | | | | | 12.349,78 | Cap.2700 | 21.733,12 | 841/10 | 34.082,90 |

| Tipo opera: Edilizia pubblica e sociale-Immobile | | | | | | | | | | | | | |
|---|------------------|---------------|----------------|-----------|--------|---------------|------------------------------|--------------|-----------|-----------|-----------|-----------|------------|
| Posizione | Data concessione | Importo mutuo | Quote a carico | Dal | Saggio | Scadenza rata | Debito residuo | Capitale | Capitoli | Interessi | Capitoli | Rata | |
| 4335328/01 | 30-giu-05 | 115.337,01 | 115.337,01 | 30-giu-15 | 4,865 | 30-giu-23 | 83.046,44 | 1.075,02 | Cap.2700 | 2.020,10 | 1873/10 | 3.095,12 | |
| 4335328/01 | | | | | | 31-dic-23 | 81.971,42 | 1.101,17 | Cap.2700 | 1.993,95 | 1873/10 | 3.095,12 | |
| 4458045/00 | 28-lug-04 | 309.874,13 | 309.874,13 | 30-giu-15 | 4,112 | 30-giu-23 | 162.174,99 | 2.301,95 | Cap.2700 | 3.334,32 | 841/10 | 5.636,27 | |
| 4458045/00 | | | | | | 31-dic-23 | 159.873,04 | 2.349,28 | Cap.2700 | 3.286,99 | 841/10 | 5.636,27 | |
| 4458699/00 | 28-lug-04 | 1.032.913,80 | 1.032.913,80 | 30-giu-15 | 4,112 | 30-giu-23 | 540.583,40 | 7.673,17 | Cap.2700 | 11.114,39 | 841/10 | 18.787,56 | |
| 4458699/00 | | | | | | 31-dic-23 | 532.910,23 | 7.830,93 | Cap.2700 | 10.956,63 | 841/10 | 18.787,56 | |
| 4485416/00 | 28-dic-05 | 826.331,14 | 826.331,14 | 30-giu-15 | 3,800 | 30-giu-23 | 448.154,47 | 6.605,35 | Cap.2700 | 8.514,94 | 841/10 | 15.120,29 | |
| 4485416/00 | | | | | | 31-dic-23 | 441.549,12 | 6.730,85 | Cap.2700 | 8.389,44 | 841/10 | 15.120,29 | |
| 4511951/00 | 14-dic-07 | 200.000,00 | 200.000,00 | 30-giu-15 | 4,292 | 30-giu-23 | 128.607,56 | 1.786,00 | Cap.2700 | 2.759,92 | 841/10 | 4.545,92 | |
| 4511951/00 | | | | | | 31-dic-23 | 126.821,56 | 1.824,33 | Cap.2700 | 2.721,59 | 841/10 | 4.545,92 | |
| 4516262/00 | 27-dic-07 | 160.000,00 | 160.000,00 | 30-giu-15 | 4,355 | 30-giu-23 | 96.911,05 | 1.335,53 | Cap.2700 | 2.110,24 | 841/10 | 3.445,77 | |
| 4516262/00 | | | | | | 31-dic-23 | 95.575,52 | 1.364,62 | Cap.2700 | 2.081,15 | 841/10 | 3.445,77 | |
| 4527985/00 | 21-mag-09 | 260.000,00 | 260.000,00 | 30-giu-15 | 4,351 | 30-giu-23 | 180.959,24 | 2.495,02 | Cap.2700 | 3.936,77 | 841/10 | 6.431,79 | |
| 4527985/00 | | | | | | 31-dic-23 | 178.464,22 | 2.549,30 | Cap.2700 | 3.882,49 | 841/10 | 6.431,79 | |
| 4539662/00 | 30-dic-09 | 300.000,00 | 300.000,00 | 30-giu-15 | 4,141 | 30-giu-22 | 211.149,89 | 2.986,59 | Cap.2700 | 4.371,85 | 841/10 | 7.358,44 | |
| 4539662/00 | | | | | | 31-dic-23 | 208.163,10 | 3.048,42 | Cap.2700 | 4.310,02 | 841/10 | 7.358,44 | |
| 4549631/00 | 31-dic-10 | 140.000,00 | 140.000,00 | 30-giu-15 | 4,305 | 30-giu-23 | 103.673,51 | 1.440,23 | Cap.2700 | 2.235,88 | 841/10 | 3.676,11 | |
| 4549631/00 | | | | | | 31-dic-23 | 102.433,28 | 1.471,23 | Cap.2700 | 2.204,88 | 841/10 | 3.676,11 | |
| 4549719/00 | 31-dic-10 | 180.000,00 | 180.000,00 | 30-giu-15 | 4,305 | 30-giu-23 | 133.551,66 | 1.851,73 | Cap.2700 | 2.874,70 | 841/10 | 4.726,43 | |
| 4549719/00 | | | | | | 31-dic-23 | 131.699,93 | 1.891,59 | Cap.2700 | 2.834,84 | 841/10 | 4.726,43 | |
| Totale scadenza al 30/06/2023 | | | | | | | Residuo Debito al 30.06.2023 | 2.089.012,01 | 29.550,59 | Cap.2700 | 43.273,11 | 72.823,70 | |
| Totale scadenza al 31/12/2023 | | | | | | | Residuo Debito al 31.12.2023 | 2.059.461,42 | 30.161,72 | Cap.2700 | 42.661,88 | 72.823,70 | |
| Totale opera Edilizia pubblica e sociale-Immobile | | | | | | | | | 59.712,31 | Cap.2700 | 85.935,09 | | 145.647,40 |

| Tipo opera: Edilizia pubblica e sociale-Immobile uso pubblico | | | | | | | | | | | | |
|--|------------------|---------------|----------------|------------------------------|--------|---------------|----------------|-----------|----------|-----------|----------|-----------|
| Posizione | Data concessione | Importo mutuo | Quote a carico | Dal | Saggio | Scadenza rata | Debito residuo | Capitale | Capitoli | Interessi | Capitoli | Rata |
| 4397267/01 | 30-giu-05 | 692.022,11 | 692.022,11 | 30-giu-15 | 4,865 | 30-giu-23 | 498.278,69 | 6.450,11 | Cap.2700 | 12.120,83 | 841/10 | 18.570,74 |
| 4397267/01 | | | | | | 31-dic-23 | 491.828,58 | 6.807,01 | Cap.2700 | 11.963,73 | 841/10 | 18.570,74 |
| 4447096/00 | 28-gen-04 | 150.000,00 | 150.000,00 | 30-giu-15 | 4,131 | 30-giu-23 | 78.686,11 | 1.114,32 | Cap.2700 | 1.625,26 | 841/10 | 2.739,58 |
| 4447096/00 | | | | | | 31-dic-23 | 77.571,79 | 1.137,34 | Cap.2700 | 1.602,24 | 841/10 | 2.739,58 |
| 4469279/00 | 25-gen-05 | 300.000,00 | 300.000,00 | 30-giu-15 | 3,921 | 30-giu-23 | 164.910,75 | 2.395,46 | Cap.2700 | 3.233,08 | 841/10 | 5.628,54 |
| 4469279/00 | | | | | | 31-dic-23 | 162.515,29 | 2.442,43 | Cap.2700 | 3.189,11 | 841/10 | 5.628,54 |
| 4488870/00 | 12-apr-06 | 154.937,00 | 154.937,00 | 30-giu-15 | 4,065 | 30-giu-23 | 92.287,13 | 1.317,42 | Cap.2700 | 1.875,74 | 841/10 | 3.193,16 |
| 4488870/00 | | | | | | 31-dic-23 | 90.969,71 | 1.344,20 | Cap.2700 | 1.849,96 | 841/10 | 3.193,16 |
| 4496982/00 | 29-nov-06 | 300.000,00 | 300.000,00 | 30-giu-15 | 3,970 | 30-giu-23 | 177.137,82 | 2.557,90 | Cap.2700 | 3.516,19 | 841/10 | 6.074,09 |
| 4496982/00 | | | | | | 31-dic-23 | 174.579,92 | 2.608,68 | Cap.2700 | 3.465,41 | 841/10 | 6.074,09 |
| Totale scadenza al 30/06/2023 | | | | Residuo Debito al 30.06.2023 | | | 1.011.300,50 | 13.835,21 | Cap.2700 | 22.370,90 | 841/10 | 36.206,11 |
| Totale scadenza al 31/12/2023 | | | | Residuo Debito al 31.12.2023 | | | 997.465,29 | 14.139,66 | Cap.2700 | 22.066,45 | 841/10 | 36.206,11 |
| Totale opera Edilizia pubblica e sociale-Immobile uso pubblico | | | | | | | | 27.974,87 | Cap.2700 | 44.437,35 | 841/10 | 72.412,22 |

| Tipo opera: Edilizia pubblica e sociale-Immobile uso ufficio | | | | | | | | | | | | |
|---|------------------|---------------|----------------|------------------------------|--------|---------------|----------------|----------|----------|-----------|-------------|----------|
| Posizione | Data concessione | Importo mutuo | Quote a carico | Dal | Saggio | Scadenza rata | Debito residuo | Capitale | Capitoli | Interessi | Capitoli | Rata |
| 4397269/01 | 30-giu-05 | 138.404,40 | 138.404,40 | 30-giu-15 | 4,787 | 30-giu-23 | 99.203,17 | 1.296,59 | cap.2700 | 2.374,42 | Cap.1873/10 | 3.671,01 |
| 4397269/01 | | | | | | 31-dic-23 | 97.906,58 | 1.327,62 | cap.2700 | 2.343,39 | Cap.1873/10 | 3.671,01 |
| Totale scadenza al 30/06/2023 | | | | Residuo Debito al 30.06.2023 | | | 98.203,17 | 1.296,59 | cap.2700 | 2.374,42 | Cap.1873/10 | 3.671,01 |
| Totale scadenza al 31/12/2023 | | | | Residuo Debito al 31.12.2023 | | | 97.906,58 | 1.327,62 | cap.2700 | 2.343,39 | Cap.1873/10 | 3.671,01 |
| Totale opera Edilizia pubblica e sociale-Immobile uso ufficio | | | | | | | | 2.624,21 | cap.2700 | 4.717,81 | Cap.1873/10 | 7.342,02 |

| Tipo opera: Edilizia pubblica e sociale-Monumenti storico artistici | | | | | | | | | | | | |
|--|------------------|---------------|----------------|------------------------------|--------|---------------|----------------|-----------|----------|-----------|-------------|-----------|
| Posizione | Data concessione | Importo mutuo | Quote a carico | Dal | Saggio | Scadenza rata | Debito residuo | Capitale | Capitoli | Interessi | Capitoli | Rata |
| 4377497/00 | 21-nov-00 | 516.456,90 | 516.456,90 | 01-lug-05 | 5,130 | | | | | | | |
| 4377497/00 | | | | | | | | | | | | |
| 4481748/00 | 09-dic-05 | 2.232.913,80 | 2.232.913,80 | 30-giu-15 | 3,600 | 30-giu-23 | 1.211.003,99 | 17.848,99 | cap.2700 | 23.009,08 | Cap.1873/10 | 40.858,07 |
| 4481748/00 | | | | | | 31-dic-23 | 1.193.155,00 | 18.188,12 | cap.2700 | 22.669,95 | Cap.1873/10 | 40.858,07 |
| Totale scadenza al 30/06/2023 | | | | Residuo Debito al 30.06.2023 | | | 1.211.003,99 | 17.848,99 | cap.2700 | 23.009,08 | Cap.1873/10 | 40.858,07 |
| Totale scadenza al 31/12/2023 | | | | Residuo Debito al 31.12.2023 | | | 1.193.155,00 | 18.188,12 | cap.2700 | 22.669,95 | Cap.1873/10 | 40.858,07 |
| Totale opera Edilizia pubblica e sociale-Monumenti storico artistici | | | | | | | | 36.037,11 | cap.2700 | 45.679,03 | Cap.1873/10 | 81.716,14 |

| Tipo opera: Edilizia scolastica e universitaria-Edilizia scolastica | | | | | | | | | | | | |
|---|------------------|---------------|----------------|-----------|--------|---------------|----------------|-----------|----------|-----------|----------|-----------|
| Posizione | Data concessione | Importo mutuo | Quote a carico | Dal | Saggio | Scadenza rata | Debito residuo | Capitale | Capitoli | Interessi | Capitoli | Rata |
| 4335515/00 | 28-mar-00 | 1.032.913,80 | 1.032.913,80 | 30-giu-15 | 4,951 | 30-giu-23 | 644.341,48 | 8.252,64 | 2.700 | 15.950,67 | 1662 | 24.203,31 |
| 4335515/00 | | | | | | 31-dic-23 | 636.088,84 | 8.456,93 | 2.700 | 15.746,38 | 1662 | 24.203,31 |
| 4335516/00 | 14-set-99 | 723.039,66 | 723.039,66 | 01-gen-00 | 4,600 | 30-giu-19 | | | 2.700 | | 1662 | 0,00 |
| 4335516/00 | | | | | | 31-dic-19 | | | 2.700 | | 1662 | 0,00 |
| 4335517/00 | 21-nov-00 | 258.228,45 | 258.228,45 | 30-giu-15 | 4,951 | 30-giu-23 | 161.085,32 | 2.063,16 | 2.700 | 3.987,67 | 1662 | 6.050,83 |
| 4335517/00 | | | | | | 31-dic-23 | 159.022,16 | 2.114,23 | 2.700 | 3.936,60 | 1662 | 6.050,83 |
| 4335518/01 | 30-giu-05 | 1.153.370,16 | 1.153.370,16 | 30-giu-15 | 4,885 | 30-giu-23 | 830.464,48 | 10.750,19 | 2.700 | 20.201,05 | 1662 | 30.951,24 |

| | | | | | | | | | | | | |
|------------|-----------|--------------|--------------|-----------|-------|-----------|------------|-----------|-------|-----------|------|-----------|
| 4335518/01 | | | | | | 31-dic-23 | 819.714,29 | 11.011,69 | 2.700 | 19.939,55 | 1662 | 30.951,24 |
| 4335519/00 | 01-giu-00 | 619.748,28 | 619.748,28 | 30-giu-15 | 4,951 | 30-giu-23 | 386.604,66 | 4.951,58 | 2.700 | 9.570,41 | 1662 | 14.521,99 |
| 4335519/00 | | | | | | 31-dic-23 | 381.653,28 | 5.074,16 | 2.700 | 9.447,83 | 1662 | 14.521,99 |
| 4353201/00 | 28-mar-00 | 1.032.913,80 | 1.032.913,80 | 30-giu-15 | 4,944 | 30-giu-23 | 644.080,94 | 8.256,45 | 2.700 | 15.921,08 | 1662 | 24.178,13 |
| 4353201/02 | 30-giu-05 | 152.503,69 | 152.503,69 | 30-giu-15 | 4,361 | 31-dic-23 | 635.624,49 | 8.460,55 | 2.700 | 15.717,58 | 1662 | 24.178,13 |
| 4353201/02 | | | | | | 30-giu-23 | 106.526,71 | 1.466,97 | 2.700 | 2.322,82 | 1662 | 3.789,79 |
| 4353202/01 | 30-giu-05 | 956.350,28 | 956.350,28 | 30-giu-15 | 4,837 | 30-giu-23 | 687.474,55 | 8.930,03 | 2.700 | 16.626,57 | 1662 | 25.556,60 |
| 4353202/01 | | | | | | 31-dic-23 | 678.544,52 | 9.146,01 | 2.700 | 16.410,59 | 1662 | 25.556,60 |
| 4353204/00 | 28-mar-00 | 309.874,14 | 309.874,14 | 30-giu-15 | 4,858 | 30-giu-23 | 192.274,35 | 2.491,10 | 2.700 | 4.670,35 | 1662 | 7.161,45 |
| 4353204/00 | | | | | | 31-dic-23 | 189.783,25 | 2.551,61 | 2.700 | 4.609,84 | 1662 | 7.161,45 |
| 4353207/00 | 28-mar-00 | 258.228,45 | 258.228,45 | 30-giu-15 | 4,951 | 30-giu-23 | 161.085,32 | 2.063,16 | 2.700 | 3.987,67 | 1662 | 6.050,83 |
| 4353207/00 | | | | | | 31-dic-23 | 159.022,16 | 2.114,23 | 2.700 | 3.936,69 | 1662 | 6.050,83 |
| 4353211/01 | 28-gen-04 | 165.000,00 | 165.000,00 | 30-giu-15 | 4,131 | 30-giu-23 | 86.554,72 | 1.225,75 | 2.700 | 1.787,79 | 1662 | 3.013,54 |
| 4353211/01 | | | | | | 31-dic-23 | 85.328,97 | 1.251,07 | 2.700 | 1.762,47 | 1662 | 3.013,54 |
| 4353211/02 | 30-giu-05 | 956.350,28 | 956.350,28 | 30-giu-15 | 4,851 | 30-giu-23 | 888.039,46 | 8.921,94 | 2.700 | 16.688,40 | 1662 | 25.610,34 |
| 4353211/02 | | | | | | 31-dic-23 | 679.117,52 | 9.138,34 | 2.700 | 16.472,00 | 1662 | 25.610,34 |
| 4353213/00 | 28-mar-00 | 154.937,07 | 154.937,07 | 30-giu-15 | 4,865 | 30-giu-23 | 96.176,53 | 1.244,98 | 2.700 | 2.339,50 | 1662 | 3.564,48 |
| 4353213/00 | | | | | | 31-dic-23 | 94.931,55 | 1.275,27 | 2.700 | 2.309,21 | 1662 | 3.564,48 |
| 4353215/00 | 21-nov-00 | 309.874,14 | 309.874,14 | 30-giu-15 | 4,937 | 30-giu-23 | 193.146,02 | 2.478,68 | 2.700 | 4.767,81 | 1662 | 7.245,89 |
| 4353215/00 | | | | | | 31-dic-23 | 190.667,84 | 2.539,25 | 2.700 | 4.708,64 | 1662 | 7.245,89 |
| 4355914/01 | 30-giu-05 | 619.004,04 | 619.004,04 | 30-giu-15 | 4,751 | 31-dic-23 | 443.178,88 | 5.818,10 | 2.700 | 10.527,71 | 1662 | 16.345,81 |
| 4355914/01 | | | | | | 31-dic-23 | 437.380,76 | 5.956,31 | 2.700 | 10.389,50 | 1662 | 16.345,81 |
| 4371707/00 | 28-set-00 | 516.456,00 | 516.456,00 | 30-giu-15 | 4,944 | 30-giu-23 | 322.040,45 | 4.128,23 | 2.700 | 7.960,84 | 1662 | 12.089,07 |
| 4371707/00 | | | | | | 31-dic-23 | 317.912,22 | 4.230,28 | 2.700 | 7.659,79 | 1662 | 12.089,07 |
| 4384550/00 | 24-gen-01 | 774.685,35 | 774.685,35 | 30-giu-15 | 4,844 | 30-giu-23 | 499.094,95 | 6.477,46 | 2.700 | 12.088,07 | 1662 | 18.565,53 |
| 4384550/00 | | | | | | 31-dic-23 | 492.617,49 | 6.634,34 | 2.700 | 11.931,19 | 1662 | 18.565,53 |
| 4397266/01 | 30-giu-05 | 486.722,20 | 486.722,20 | 30-giu-15 | 4,865 | 30-giu-23 | 350.456,00 | 4.536,58 | 2.700 | 8.524,84 | 1662 | 13.061,42 |
| 4397266/01 | | | | | | 31-dic-23 | 345.919,42 | 4.646,93 | 2.700 | 8.414,49 | 1662 | 13.061,42 |
| 4399706/01 | 30-giu-05 | 133.399,81 | 133.399,81 | 30-giu-15 | 4,398 | 30-giu-23 | 93.387,63 | 1.280,55 | 2.700 | 2.052,66 | 1662 | 3.333,21 |
| 4399706/01 | | | | | | 31-dic-23 | 92.106,98 | 1.308,70 | 2.700 | 2.024,51 | 1662 | 3.333,21 |
| 4406633/02 | 30-giu-05 | 238.593,97 | 238.593,97 | 30-giu-15 | 4,766 | 30-giu-23 | 170.802,75 | 2.238,18 | 2.700 | 4.070,22 | 1662 | 6.308,40 |
| 4406633/02 | | | | | | 31-dic-23 | 168.564,57 | 2.291,51 | 2.700 | 4.016,89 | 1662 | 6.308,40 |
| 4415861/01 | 30-giu-05 | 239.087,56 | 239.087,56 | 30-giu-15 | 4,531 | 30-giu-23 | 168.769,82 | 2.276,32 | 2.700 | 3.823,48 | 1662 | 6.099,80 |
| 4415861/01 | | | | | | 31-dic-23 | 166.493,50 | 2.327,89 | 2.700 | 3.771,91 | 1662 | 6.099,80 |
| 4416951/01 | 30-giu-05 | 716.080,38 | 716.080,38 | 30-giu-15 | 4,638 | 30-giu-23 | 508.743,84 | 6.772,32 | 2.700 | 11.797,77 | 1662 | 18.570,09 |
| 4416951/01 | | | | | | 31-dic-23 | 501.971,52 | 6.929,37 | 2.700 | 11.640,72 | 1662 | 18.570,09 |
| 4421962/01 | 30-giu-05 | 38.190,94 | 38.190,94 | 30-giu-15 | 4,581 | 30-giu-23 | 27.040,24 | 362,48 | 2.700 | 619,36 | 1662 | 981,84 |
| 4421962/01 | | | | | | 31-dic-23 | 26.677,76 | 370,79 | 2.700 | 611,05 | 1662 | 981,84 |
| 4434355/00 | 27-mag-03 | 129.114,22 | 129.114,22 | 01-gen-19 | 0,097 | 30-giu-23 | 8.794,46 | 4.396,16 | 2.700 | 4,27 | 1662 | 4.400,43 |
| 4434355/00 | | | | | | 31-dic-23 | 4.398,30 | 4.398,30 | 2.700 | 2,13 | 1662 | 4.400,43 |
| 4437653/00 | 16-set-03 | 387.342,00 | 387.342,00 | 01-gen-19 | 0,097 | 30-giu-23 | 26.430,80 | 13.212,10 | 2.700 | 12,82 | 1662 | 13.224,92 |
| 4437653/00 | | | | | | 31-dic-23 | 13.218,50 | 13.218,50 | 2.700 | 6,42 | 1662 | 13.224,92 |
| 4443544/02 | 30-giu-05 | 282.803,91 | 282.803,91 | 30-giu-15 | 4,219 | 30-giu-23 | 195.782,22 | 2.743,12 | 2.700 | 4.130,03 | 1662 | 6.873,15 |
| 4443544/02 | | | | | | 31-dic-23 | 193.039,10 | 2.800,99 | 2.700 | 4.072,16 | 1662 | 6.873,15 |
| 4446678/01 | 30-giu-05 | 243.052,76 | 243.052,76 | 30-giu-15 | 4,510 | 30-giu-23 | 171.347,16 | 2.317,03 | 2.700 | 3.863,88 | 1662 | 6.180,91 |
| 4446678/01 | | | | | | 31-dic-23 | 169.030,13 | 2.369,28 | 2.700 | 3.811,63 | 1662 | 6.180,91 |
| 4449599/00 | 28-gen-04 | 1.450.000,00 | 1.450.000,00 | 30-giu-15 | 4,131 | 30-giu-23 | 760.632,69 | 10.771,76 | 2.700 | 15.710,86 | 1662 | 26.462,62 |
| 4449599/00 | | | | | | 31-dic-23 | 749.860,93 | 10.994,25 | 2.700 | 15.488,37 | 1662 | 26.462,62 |
| 4455834/00 | 26-mag-04 | 155.000,00 | 155.000,00 | 30-giu-15 | 4,094 | 30-giu-23 | 80.933,55 | 1.151,30 | 2.700 | 1.056,71 | 1662 | 2.808,01 |
| 4455834/00 | | | | | | 31-dic-23 | 79.782,25 | 1.174,87 | 2.700 | 1.033,14 | 1662 | 2.808,01 |
| 4458520/00 | 13-ott-05 | 516.457,00 | 516.457,00 | 30-giu-15 | 3,715 | 30-giu-23 | 277.422,77 | 4.130,89 | 2.700 | 5.163,13 | 1662 | 9.284,02 |
| 4458520/00 | | | | | | 31-dic-23 | 273.291,88 | 4.207,62 | 2.700 | 5.076,40 | 1662 | 9.284,02 |
| 4458522/00 | 28-lug-04 | 360.000,00 | 360.000,00 | 30-giu-15 | 4,112 | 30-giu-23 | 188.408,76 | 2.674,32 | 2.700 | 3.873,68 | 1662 | 8.548,00 |
| 4458522/00 | | | | | | 31-dic-23 | 185.734,44 | 2.729,30 | 2.700 | 3.818,70 | 1662 | 8.548,00 |

| | | | | | | | | | | | | |
|---|-----------|--------------|--------------|-------------------------------------|-------|-----------|----------------------|-------------------|--------------|-------------------|-------------|---------------------|
| 4489280/00 | 28-gen-05 | 500.000,00 | 500.000,00 | 30-giu-15 | 3,921 | 30-giu-23 | 274.851,23 | 3.992,44 | 2.700 | 5.388,48 | 1662 | 9.380,90 |
| 4469280/00 | | | | | | 31-dic-23 | 270.856,79 | 4.070,71 | 2.700 | 5.310,19 | 1662 | 9.380,90 |
| 4469281/00 | 26-gen-05 | 200.000,00 | 200.000,00 | 30-giu-15 | 3,921 | 30-giu-23 | 109.940,51 | 1.596,98 | 2.700 | 2.156,38 | 1662 | 3.752,36 |
| 4469281/00 | | | | | | 31-dic-23 | 108.343,53 | 1.628,29 | 2.700 | 2.124,07 | 1662 | 3.752,36 |
| 4480716/00 | 24-nov-05 | 230.000,00 | 230.000,00 | 30-giu-15 | 3,812 | 30-giu-23 | 124.908,14 | 1.638,37 | 2.700 | 2.380,75 | 1662 | 4.219,12 |
| 4480716/00 | | | | | | 31-dic-23 | 123.089,77 | 1.873,41 | 2.700 | 2.345,71 | 1662 | 4.219,12 |
| 4480718/00 | 13-ott-05 | 150.000,00 | 150.000,00 | 30-giu-15 | 3,715 | 30-giu-23 | 80.574,78 | 1.189,78 | 2.700 | 1.496,87 | 1662 | 2.696,45 |
| 4480718/00 | | | | | | 31-dic-23 | 79.375,00 | 1.222,06 | 2.700 | 1.474,39 | 1662 | 2.696,45 |
| 4484400/00 | 28-dic-05 | 350.000,00 | 350.000,00 | 30-giu-15 | 3,800 | 30-giu-23 | 189.819,84 | 2.797,76 | 2.700 | 3.606,57 | 1662 | 6.404,33 |
| 4484400/00 | | | | | | 31-dic-23 | 187.022,08 | 2.850,91 | 2.700 | 3.553,42 | 1662 | 6.404,33 |
| 4485298/00 | 22-dic-05 | 800.000,00 | 800.000,00 | 30-giu-15 | 3,798 | 30-giu-23 | 433.877,55 | 6.395,05 | 2.700 | 8.231,20 | 1662 | 14.626,25 |
| 4485298/00 | | | | | | 31-dic-23 | 427.282,50 | 6.516,43 | 2.700 | 8.109,82 | 1662 | 14.626,25 |
| 4505850/00 | 29-nov-07 | 180.000,00 | 180.000,00 | 30-giu-15 | 4,270 | 30-giu-23 | 115.553,66 | 1.609,02 | 2.700 | 2.467,07 | 1662 | 4.076,09 |
| 4505850/00 | | | | | | 31-dic-23 | 113.944,84 | 1.643,37 | 2.700 | 2.432,72 | 1662 | 4.076,09 |
| 4505854/00 | 29-nov-07 | 700.000,00 | 700.000,00 | 30-giu-15 | 4,270 | 30-giu-23 | 449.375,43 | 6.257,31 | 2.700 | 9.594,16 | 1662 | 15.851,47 |
| 4505854/00 | | | | | | 31-dic-23 | 443.118,12 | 6.390,90 | 2.700 | 9.480,57 | 1662 | 15.851,47 |
| 4511838/00 | 13-dic-07 | 358.500,00 | 358.500,00 | 30-giu-15 | 4,292 | 30-giu-23 | 230.529,11 | 3.201,41 | 2.700 | 4.947,15 | 1662 | 8.148,56 |
| 4511838/00 | | | | | | 31-dic-23 | 227.327,70 | 3.270,11 | 2.700 | 4.878,45 | 1662 | 8.148,56 |
| 4511994/00 | 14-dic-07 | 1.000.000,00 | 1.000.000,00 | 30-giu-15 | 4,292 | 30-giu-23 | 643.037,93 | 8.930,01 | 2.700 | 13.799,59 | 1662 | 22.729,60 |
| 4511994/00 | | | | | | 31-dic-23 | 634.107,92 | 9.121,65 | 2.700 | 13.807,95 | 1662 | 22.729,60 |
| 4516538/00 | 24-dic-08 | 600.000,00 | 600.000,00 | 30-giu-15 | 4,121 | 30-giu-23 | 401.651,72 | 5.894,92 | 2.700 | 8.276,03 | 1662 | 13.970,95 |
| 4516538/00 | | | | | | 31-dic-23 | 395.956,80 | 5.812,26 | 2.700 | 8.158,69 | 1662 | 13.970,95 |
| 4522086/00 | 14-nov-08 | 101.962,96 | 101.962,96 | 30-giu-15 | 4,329 | 30-giu-23 | 69.194,31 | 956,60 | 2.700 | 1.497,71 | 1662 | 2.454,31 |
| 4522086/00 | | | | | | 31-dic-23 | 68.237,71 | 977,30 | 2.700 | 1.477,01 | 1662 | 2.454,31 |
| 4522218/00 | 17-dic-08 | 220.000,00 | 220.000,00 | 30-giu-15 | 4,121 | 30-giu-23 | 147.272,31 | 2.088,14 | 2.700 | 3.034,54 | 1662 | 5.122,68 |
| 4522218/00 | | | | | | 31-dic-23 | 145.184,17 | 2.131,16 | 2.700 | 2.991,52 | 1662 | 5.122,68 |
| 4532310/00 | 31-dic-09 | 150.000,00 | 150.000,00 | 30-giu-15 | 4,141 | 30-giu-23 | 105.574,81 | 1.493,29 | 2.700 | 2.185,93 | 1662 | 3.679,22 |
| 4532310/00 | | | | | | 31-dic-23 | 104.081,52 | 1.524,21 | 2.700 | 2.155,01 | 1662 | 3.679,22 |
| 4533762/00 | 30-dic-09 | 150.000,00 | 150.000,00 | 30-giu-15 | 4,141 | 30-giu-23 | 105.574,81 | 1.493,29 | 2.700 | 2.185,93 | 1662 | 3.679,22 |
| 4533762/00 | | | | | | 31-dic-23 | 104.081,52 | 1.524,21 | 2.700 | 2.155,01 | 1662 | 3.679,22 |
| 4539434/00 | 29-dic-09 | 798.804,00 | 798.804,00 | 30-giu-15 | 4,141 | 30-giu-23 | 562.224,02 | 7.952,33 | 2.700 | 11.640,84 | 1662 | 19.593,17 |
| 4539434/00 | | | | | | 31-dic-23 | 554.271,69 | 8.116,98 | 2.700 | 11.476,19 | 1662 | 19.593,17 |
| 4539664/00 | 30-dic-09 | 900.000,00 | 900.000,00 | 30-giu-15 | 4,141 | 30-giu-23 | 633.449,03 | 8.959,76 | 2.700 | 13.115,56 | 1662 | 22.075,32 |
| 4539664/00 | | | | | | 31-dic-23 | 624.489,27 | 9.145,27 | 2.700 | 12.930,05 | 1662 | 22.075,32 |
| 4546214/00 | 09-dic-10 | 80.000,00 | 80.000,00 | 30-giu-15 | 4,208 | 30-giu-23 | 59.084,24 | 828,94 | 2.700 | 1.243,14 | 1662 | 2.072,08 |
| 4546214/00 | | | | | | 31-dic-23 | 58.255,30 | 846,38 | 2.700 | 1.225,70 | 1662 | 2.072,08 |
| 4546216/00 | 09-dic-10 | 70.000,00 | 70.000,00 | 30-giu-15 | 4,208 | 30-giu-23 | 51.698,74 | 725,33 | 2.700 | 1.087,74 | 1662 | 1.813,07 |
| 4546216/00 | | | | | | 31-dic-23 | 50.973,41 | 740,59 | 2.700 | 1.072,48 | 1662 | 1.813,07 |
| 4549440/00 | 31-dic-10 | 200.000,00 | 200.000,00 | 30-giu-15 | 4,305 | 30-giu-23 | 148.390,72 | 2.057,47 | 2.700 | 3.194,11 | 1662 | 5.251,58 |
| 4549440/00 | | | | | | 31-dic-23 | 146.333,25 | 2.101,76 | 2.700 | 3.149,82 | 1662 | 5.251,58 |
| 4549488/00 | 31-dic-10 | 200.000,00 | 200.000,00 | 30-giu-15 | 4,305 | 30-giu-23 | 148.390,72 | 2.057,47 | 2.700 | 3.194,11 | 1662 | 5.251,58 |
| 4549488/00 | | | | | | 31-dic-23 | 146.333,25 | 2.101,76 | 2.700 | 3.149,82 | 1662 | 5.251,58 |
| 4549619/00 | 31-dic-10 | 200.000,00 | 200.000,00 | 30-giu-15 | 4,305 | 30-giu-23 | 148.390,72 | 2.057,47 | 2.700 | 3.194,11 | 1662 | 5.251,58 |
| 4549619/00 | | | | | | 31-dic-23 | 146.333,25 | 2.101,76 | 2.700 | 3.149,82 | 1662 | 5.251,58 |
| Totale scadenza al 30/06/2023 | | | | Residuo Debito al 30.06.2023 | | | 14.404.285,72 | 212.566,07 | 2.700 | 322.809,47 | 1662 | 535.175,54 |
| Totale scadenza al 31/12/2023 | | | | Residuo Debito al 31.12.2023 | | | 14.191.719,65 | 216.933,01 | 2.700 | 318.242,53 | 1662 | 535.175,54 |
| Totale opera Edilizia scolastica e universitaria-Edilizia scolastica | | | | | | | | 429.499,08 | 2.700 | 640.852,00 | 1662 | 1.070.351,08 |

| Tipo opera: Impianti sportivi, ricreativi e ricettivi-Impianti sportivi | | | | | | | | | | | | |
|---|------------------|---------------|----------------|-----------|--------|---------------|----------------|----------|----------|-----------|------------|----------|
| Posizione | Data concessione | Importo mutuo | Quote a carico | Dal | Saggio | Scadenza rata | Debito residuo | Capitale | Capitoli | Interessi | Capitoli | Rata |
| 4488690/00 | 18-mar-05 | 150.000,00 | 150.000,00 | 30-giu-15 | 3,949 | 30-giu-23 | 88.391,90 | 1.279,63 | 2.700 | 1.745,30 | Cap.1940-1 | 3.024,93 |
| 4488690/00 | | | | | | 31-dic-23 | 87.112,27 | 1.304,90 | 2.700 | 1.720,03 | Cap.1940-1 | 3.024,93 |

| | | | | | | | | | | | | |
|--|-----------|------------|------------|-----------|-------|-----------|-------------------|------------------|-------|------------------|------------|------------------|
| 4532302/00 | 29-dic-09 | 100.000,00 | 100.000,00 | 30-giu-15 | 4,141 | 30-giu-23 | 70.383,22 | 965,53 | 2.700 | 1.457,28 | Cap 1940-1 | 2.452,81 |
| 4532302/00 | | | | | | 31-dic-23 | 69.387,69 | 1.016,14 | 2.700 | 1.436,67 | Cap 1940-1 | 2.452,81 |
| 4539660/00 | 30-dic-09 | 200.000,00 | 200.000,00 | 30-giu-15 | 4,141 | 30-giu-23 | 140.766,46 | 1.991,06 | 2.700 | 2.914,57 | Cap 1940-1 | 4.905,63 |
| 4539660/00 | | | | | | 31-dic-23 | 138.775,40 | 2.032,28 | 2.700 | 2.873,35 | Cap 1940-1 | 4.905,63 |
| 4549630/00 | 31-dic-10 | 450.000,00 | 450.000,00 | 30-giu-15 | 4,305 | 30-giu-23 | 333.879,16 | 4.629,32 | 2.700 | 7.186,79 | Cap 1940-1 | 11.816,07 |
| 4549630/00 | | | | | | 31-dic-23 | 329.249,84 | 4.728,96 | 2.700 | 7.087,11 | Cap 1940-1 | 11.816,07 |
| 4552645/00 | 10-ago-11 | 300.000,00 | 300.000,00 | 30-giu-15 | 3,824 | 30-giu-23 | 189.352,35 | 2.782,82 | 2.700 | 3.620,42 | Cap 1940-1 | 6.403,24 |
| 4552645/00 | | | | | | 31-dic-23 | 186.569,53 | 2.836,03 | 3.774 | 3.567,21 | Cap 1940-1 | 6.403,24 |
| Totale scadenza al 30/06/2023 | | | | | | | 822.773,09 | 11.678,36 | | 16.924,32 | | 26.602,68 |
| 3Totale scadenza al 31/12/2022 | | | | | | | 811.094,73 | 11.918,31 | | 16.664,37 | | 26.602,68 |
| Totale opera Impianti sportivi,ricreativi e ricettivi-Impianti sportivi | | | | | | | | 23.596,67 | | 33.608,69 | | 57.205,36 |

| Tipo opera: Opere di viabilità e trasporti-Viabilità | | | | | | | | | | | | |
|--|------------------|---------------|----------------|-----------|--------|---------------|----------------|----------|----------|-----------|----------|-----------|
| Posizione | Data concessione | Importo mutuo | Quote a carico | Dal | Saggio | Scadenza rata | Debito residuo | Capitale | Capitoli | Interessi | Capitoli | Rata |
| 3078104/00 | 13-mag-80 | 1.055.121,44 | 1.055.121,44 | 30-giu-15 | 4,790 | 30-giu-23 | 446.140,80 | 5.828,90 | 2.700 | 10.665,06 | Cap 2060 | 16.513,96 |
| 3078104/00 | | | | | | 31-dic-23 | 440.311,70 | 5.968,50 | 2.700 | 10.545,46 | Cap 2060 | 16.513,96 |
| 3087049/00 | 27-nov-80 | 320.203,28 | 320.203,28 | 30-giu-15 | 4,790 | 30-giu-23 | 135.392,60 | 1.768,93 | 2.700 | 3.242,65 | Cap 2060 | 5.011,58 |
| 3087049/00 | | | | | | 31-dic-23 | 133.623,67 | 1.811,29 | 2.700 | 3.200,29 | Cap 2060 | 5.011,58 |
| 3102969/00 | 05-mag-81 | 1.106.767,13 | 1.106.767,13 | 30-giu-15 | 4,860 | 30-giu-23 | 502.081,04 | 6.503,35 | 2.700 | 12.200,57 | Cap 2060 | 18.703,92 |
| 3102969/00 | | | | | | 31-gen-23 | 495.577,69 | 6.661,38 | 2.700 | 12.042,54 | Cap 2060 | 18.703,92 |
| 4336661/00 | 21-nov-00 | 77.468,53 | 77.468,53 | 30-giu-15 | 4,794 | 30-giu-23 | 47.889,76 | 625,38 | 2.700 | 1.147,92 | Cap 2060 | 1.773,30 |
| 4336661/00 | | | | | | 31-dic-23 | 47.284,38 | 640,37 | 2.700 | 1.132,93 | Cap 2060 | 1.773,30 |
| 4336669/00 | 01-ott-02 | 103.291,38 | 103.291,38 | 01-gen-03 | 4,850 | | | | | | | 0,00 |
| 4336669/00 | | | | | | | | | | | | 0,00 |
| 4363548/00 | 28-ott-03 | 271.178,45 | 271.178,45 | 01-gen-04 | 3,900 | | | | | | | 0,00 |
| 4363548/00 | | | | | | | | | | | | 0,00 |
| 4363575/00 | 25-nov-04 | 2.040.700,00 | 2.040.700,00 | 01-gen-05 | 3,650 | | | | | | | 0,00 |
| 4363575/00 | | | | | | | | | | | | 0,00 |
| 4442813/00 | 28-ott-03 | 400.000,00 | 400.000,00 | 01-gen-04 | 3,900 | | | | | | | 0,00 |
| 4442813/00 | | | | | | | | | | | | 0,00 |
| 4442815/00 | 28-ott-03 | 300.000,00 | 300.000,00 | 01-gen-04 | 3,900 | | | | | | | 0,00 |
| 4442815/00 | | | | | | | | | | | | 0,00 |
| 4442819/00 | 28-ott-03 | 400.000,00 | 400.000,00 | 01-gen-04 | 3,900 | | | | | | | 0,00 |
| 4442819/00 | | | | | | | | | | | | 0,00 |
| 4442822/00 | 28-ott-03 | 300.000,00 | 300.000,00 | 01-gen-04 | 3,900 | | | | | | | 0,00 |
| 4442822/00 | | | | | | | | | | | | 0,00 |
| 4442825/00 | 28-ott-03 | 400.000,00 | 400.000,00 | 01-gen-04 | 3,900 | | | | | | | 0,00 |
| 4442825/00 | | | | | | | | | | | | 0,00 |
| 4442827/00 | 28-ott-03 | 300.000,00 | 300.000,00 | 01-gen-04 | 3,900 | | | | | | | 0,00 |
| 4442827/00 | | | | | | | | | | | | 0,00 |
| 4442842/00 | 28-ott-03 | 300.000,00 | 300.000,00 | 01-gen-04 | 3,900 | | | | | | | 0,00 |
| 4442842/00 | | | | | | | | | | | | 0,00 |
| 4442852/00 | 28-ott-03 | 500.000,00 | 500.000,00 | 01-gen-04 | 3,900 | | | | | | | 0,00 |
| 4442852/00 | | | | | | | | | | | | 0,00 |
| 4442865/00 | 28-ott-03 | 400.000,00 | 400.000,00 | 01-gen-04 | 3,900 | | | | | | | 0,00 |
| 4442865/00 | | | | | | | | | | | | 0,00 |
| 4442867/00 | 28-ott-03 | 260.000,00 | 260.000,00 | 01-gen-04 | 3,900 | | | | | | | 0,00 |
| 4442867/00 | | | | | | | | | | | | 0,00 |
| 4442869/00 | 28-ott-03 | 300.000,00 | 300.000,00 | 01-gen-04 | 3,900 | | | | | | | 0,00 |
| 4442869/00 | | | | | | | | | | | | 0,00 |
| 4442872/00 | 28-ott-03 | 300.000,00 | 300.000,00 | 01-gen-04 | 3,900 | | | | | | | 0,00 |
| 4442872/00 | | | | | | | | | | | | 0,00 |

| | | | | | | | | | | | | |
|---|-----------|------------|------------------------------|-----------|-------|-----------|---------------|------------|-------|------------|----------|------------|
| 4537101/00 | | | | | | 31-dic-23 | 148.704,55 | 2.136,68 | 2.700 | 3.202,16 | Cap.2060 | 5.338,84 |
| 4546885/00 | 30-dic-10 | 700.000,00 | 700.000,00 | 30-giu-15 | 4,305 | 30-giu-23 | 519.367,56 | 7.201,16 | 2.700 | 11.179,39 | Cap.2060 | 18.380,55 |
| 4546885/00 | | | | | | 31-dic-23 | 512.166,40 | 7.356,17 | 2.700 | 11.024,38 | Cap.2060 | 18.380,55 |
| 4546886/00 | 30-dic-10 | 678.800,00 | 678.800,00 | 30-giu-15 | 4,305 | 30-giu-23 | 503.638,14 | 6.983,07 | 2.700 | 10.840,81 | Cap.2060 | 17.823,88 |
| 4546886/00 | | | | | | 31-dic-23 | 496.655,07 | 7.133,38 | 2.700 | 10.690,50 | Cap.2060 | 17.823,88 |
| Totale scadenza al 30/06/2023 | | | Residuo Debito al 30.06.2023 | | | | 5.277.353,26 | 81.633,13 | | 110.025,96 | | 191.659,09 |
| Totale scadenza al 31/12/2023 | | | Residuo Debito al 31.12.2023 | | | | 5.195.720,13 | 82.927,29 | | 91.637,17 | | 174.564,46 |
| Totale opera Opere di viabilità e trasporti-Viabilità | | | | | | | 10.473.073,39 | 164.560,42 | | 201.663,13 | | 366.223,55 |

| Tipo opera: Opere igieniche-Opere fognarie | | | | | | | | | | | | |
|---|------------------|---------------|-------------------|-----------|--------|---------------|----------------|----------|----------|-----------|----------|------|
| Posizione | Data concessione | Importo mutuo | Quote a carico | Dal | Saggio | Scadenza rata | Debito residuo | Capitale | Capitoli | Interessi | Capitoli | Rata |
| 4419996/00 | 01-ott-02 | 268.557,00 | 268.557,00 | 01-gen-03 | 4,850 | | | | | | | |
| 4419996/00 | | | | | | | | | | | | |
| Totale scadenza al | | | Residuo Debito al | | | | | | | | | |
| Totale scadenza al | | | Residuo Debito al | | | | | | | | | |
| Totale opera Opere igieniche-Opere fognarie | | | | | | | | | | | | |

| Tipo opera: Opere igieniche-Opere igieniche varie | | | | | | | | | | | | |
|--|------------------|---------------|------------------------------|-----------|--------|---------------|----------------|----------|----------|-----------|----------|-----------|
| Posizione | Data concessione | Importo mutuo | Quote a carico | Dal | Saggio | Scadenza rata | Debito residuo | Capitale | Capitoli | Interessi | Capitoli | Rata |
| 4482153/00 | 15-dic-05 | 2.000.000,00 | 2.000.000,00 | 30-giu-15 | 3,036 | 30-giu-23 | 192.149,68 | 3.101,65 | Cap.2700 | 2.916,83 | Cap.2164 | 6.018,48 |
| 4482153/00 | | | | | | 31-dic-23 | 169.046,03 | 3.148,73 | Cap.2700 | 2.869,75 | Cap.2164 | 6.018,48 |
| Totale scadenza al 30/06/2023 | | | Residuo Debito al 30.06.2023 | | | | 192.149,68 | 3.101,65 | Cap.2700 | 2.916,83 | Cap.2164 | 6.018,48 |
| Totale scadenza al 31/12/2023 | | | Residuo Debito al 31.12.2023 | | | | 189.048,03 | 3.148,73 | Cap.2700 | 2.869,75 | Cap.2164 | 6.018,48 |
| Totale opera Opere igieniche-Opere igieniche varie | | | | | | | 381.197,71 | 6.250,38 | Cap.2700 | 5.786,58 | Cap.2164 | 12.036,96 |

| Tipo opera: Opere nel settore energetico-Opere nel settore energetico | | | | | | | | | | | | |
|--|------------------|---------------|------------------------------|-----------|--------|---------------|----------------|----------|----------|-----------|----------|--------|
| Posizione | Data concessione | Importo mutuo | Quote a carico | Dal | Saggio | Scadenza rata | Debito residuo | Capitale | Capitoli | Interessi | Capitoli | Rata |
| 4336674/00 | 07-mag-02 | 56.810,26 | 56.810,26 | 01-gen-03 | 5,150 | | | | | | | 0,00 |
| 4336674/00 | | | | | | | | | | | | 0,00 |
| 4363528/00 | 07-mag-02 | 77.468,53 | 77.468,53 | 01-gen-03 | 5,150 | | | | | | | 0,00 |
| 4363528/00 | | | | | | | | | | | | 0,00 |
| 4363547/00 | 28-ott-03 | 103.291,37 | 103.291,37 | 01-gen-04 | 3,900 | | | | | | | 0,00 |
| 4363547/00 | | | | | | | | | | | | 0,00 |
| 4363566/00 | 09-dic-04 | 56.810,26 | 56.810,26 | 01-gen-05 | 3,550 | | | | | | | 0,00 |
| 4363566/00 | | | | | | | | | | | | 0,00 |
| 4363567/00 | 28-ott-03 | 56.810,25 | 56.810,25 | 01-gen-04 | 3,900 | | | | | | | 0,00 |
| 4363567/00 | | | | | | | | | | | | 0,00 |
| 4431139/00 | 27-mag-03 | 38.734,00 | 38.734,00 | 01-gen-04 | 3,820 | | | | | | | 0,00 |
| 4431139/00 | | | | | | | | | | | | 0,00 |
| 4484721/00 | 28-dic-05 | 151.000,00 | 151.000,00 | 30-giu-15 | 3,038 | 30-giu-23 | 14.544,25 | 234,72 | Cap.2700 | 220,92 | Cap.2164 | 455,64 |
| 4484721/00 | | | | | | 31-dic-23 | 14.309,53 | 238,28 | Cap.2700 | 217,36 | Cap.2164 | 455,64 |
| Totale scadenza al 30/06/2023 | | | Residuo Debito al 30.06.2023 | | | | 14.544,25 | 234,72 | Cap.2700 | 220,92 | Cap.2164 | 455,64 |
| Totale scadenza al 31/12/2023 | | | Residuo Debito al 31.12.2023 | | | | 14.309,53 | 238,28 | Cap.2700 | 217,36 | Cap.2164 | 455,64 |
| Totale opera Opere nel settore energetico-Opere nel settore energetico | | | | | | | 28.853,78 | 473,00 | Cap.2700 | 438,28 | Cap.2164 | 911,28 |

| Tipo opera: Opere pubbliche varie-Opere di bonifica | | | | | | | | | | | | |
|---|------------------|---------------|-------------------------------------|-----------|--------|---------------|-------------------|-----------------|-----------------|-----------------|-----------------|------------------|
| Posizione | Data concessione | Importo mutuo | Quote a carico | Dal | Saggio | Scadenza rata | Debito residuo | Capitale | Capitoli | Interessi | Capitoli | Rata |
| 4471396/00 | 30-mar-05 | 2.050.000,00 | 2.050.000,00 | 30-giu-15 | 3,044 | 30-giu-23 | 200.282,53 | 3.229,88 | Cap.2700 | 3.048,30 | Cap.2164 | 6.278,18 |
| 4471396/00 | | | | | | 31-dic-23 | 197.052,65 | 3.279,04 | Cap.2700 | 2.999,14 | Cap.2164 | 6.278,18 |
| Totale scadenza al 30/06/2023 | | | Residuo Debito al 30.06.2023 | | | | 200.282,53 | 3.229,88 | Cap.2700 | 3.048,30 | Cap.2164 | 6.278,18 |
| Totale scadenza al 31/12/2023 | | | Residuo Debito al 31.12.2023 | | | | 197.052,65 | 3.279,04 | Cap.2700 | 2.999,14 | Cap.2164 | 6.278,18 |
| Totale opera Opere pubbliche varie-Opere di bonifica | | | | | | | 397.335,18 | 6.508,92 | Cap.2700 | 6.047,44 | Cap.2164 | 12.556,36 |

| Tipo Opera: Opera per scopi vari-Incarichi professionali esterni | | | | | | | | | | | | |
|--|------------------|---------------|-------------------------------------|-----------|--------|---------------|-----------------|-----------------|-----------------|-------------|-----------------|-----------------|
| Posizione | Data concessione | Importo mutuo | Quote a carico | Dal | Saggio | Scadenza rata | Debito residuo | Capitale | Capitoli | Interessi | Capitoli | Rata |
| 4414082/00 | 25-mar-03 | 56.810,00 | 56.810,00 | 01-gen-19 | 0,097 | 30-giu-23 | 3.832,58 | 1.916,83 | Cap.2700 | 1,88 | Cap.2164 | 1.917,69 |
| 4414082/00 | | | | | | 31-dic-23 | 1.916,75 | 1.916,75 | Cap.2700 | 0,94 | Cap.2164 | 1.917,69 |
| Totale scadenza al 30/06/2023 | | | Residuo Debito al 30.06.2023 | | | | 3.832,58 | 1.916,83 | Cap.2700 | 1,88 | Cap.2164 | 1.917,69 |
| Totale scadenza al 31/12/2023 | | | Residuo Debito al 31.12.2023 | | | | 1.916,75 | 1.916,75 | Cap.2700 | 0,94 | Cap.2164 | 1.917,69 |
| Totale opera Mutui per scopi vari-Incarichi professionali esterni | | | | | | | 5.749,33 | 3.832,58 | Cap.2700 | 2,80 | Cap.2164 | 3.835,38 |

| Tipo opera: Mutui per scopi vari-Impianti tecnologici | | | | | | | | | | | | |
|---|------------------|---------------|-------------------------------------|-----------|--------|---------------|----------------------|-------------------|----------|---------------------|----------|---------------------|
| Posizione | Data concessione | Importo mutuo | Quote a carico | Dal | Saggio | Scadenza rata | Debito residuo | Capitale | Capitoli | Interessi | Capitoli | Rata |
| 4356717/01 | 30-giu-05 | 575.965,83 | 575.965,83 | 30-giu-15 | 4,487 | 30-giu-23 | 404.981,92 | 5.505,24 | Cap.2700 | 9.045,27 | 2300/10 | 14.550,51 |
| 4356717/01 | | | | | | 31-dic-23 | 399.476,68 | 5.626,20 | Cap.2700 | 8.922,31 | 2300/10 | 14.550,51 |
| 4390781/01 | 30-giu-05 | 251.434,68 | 251.434,68 | 30-giu-15 | 4,865 | 30-giu-23 | 181.041,21 | 2.343,54 | Cap.2700 | 4.403,83 | 2050 | 6.747,37 |
| 4390781/01 | | | | | | 31-dic-23 | 178.697,67 | 2.400,55 | Cap.2700 | 4.346,82 | 2050 | 6.747,37 |
| 4390782/01 | 30-giu-05 | 94.576,34 | 94.576,34 | 30-giu-15 | 4,808 | 30-giu-23 | 67.873,00 | 884,81 | Cap.2700 | 1.631,66 | 2050 | 2.516,47 |
| 4390782/01 | | | | | | 31-dic-23 | 66.988,19 | 906,08 | Cap.2700 | 1.610,39 | 2050 | 2.516,47 |
| 4485184/00 | 22-dic-05 | 290.000,00 | 290.000,00 | 30-giu-15 | 3,796 | 30-giu-23 | 157.208,10 | 2.318,21 | Cap.2700 | 2.983,81 | 841/10 | 5.302,02 |
| 4485184/00 | | | | | | 31-dic-23 | 154.699,89 | 2.382,21 | Cap.2700 | 2.939,81 | 841/10 | 5.302,02 |
| 4505839/00 | 29-nov-07 | 282.076,94 | 282.076,94 | 30-giu-15 | 4,270 | 30-giu-23 | 181.083,47 | 2.521,49 | Cap.2700 | 3.866,13 | 841/10 | 6.387,62 |
| 4505839/00 | | | | | | 31-dic-23 | 178.561,98 | 2.575,32 | Cap.2700 | 3.812,39 | 841/10 | 6.387,62 |
| Totale scadenza al 30/06/2023 | | | Residuo Debito al 30.06.2023 | | | | 992.187,70 | 13.573,29 | | 21.830,70 | | 35.503,99 |
| Totale scadenza al 31/12/2023 | | | Residuo Debito al 31.12.2023 | | | | 978.614,41 | 13.872,36 | | 21.631,63 | | 35.003,09 |
| Totale opera Mutui per scopi vari-Impianti tecnologici | | | | | | | 27.445,65 | 27.445,65 | | 43.562,33 | | 71.007,98 |
| Totale scadenza al 30/06/2023 | | | Residuo Debito al 30.06.2023 | | | | 26.780.867,72 | 396.567,43 | | 579.644,20 | | 976.211,63 |
| Totale scadenza al 31/12/2023 | | | Residuo Debito al 31.12.2023 | | | | 26.384.300,29 | 404.297,55 | | 554.819,45 | | 959.117,00 |
| Totale generale | | | | | | | 53.165.168,01 | 800.864,98 | | 1.134.463,65 | | 1.935.328,63 |

| RIEPILOGO QUOTA INTERESSI PER CAPITOLI | | | | | | | |
|--|------------------|-------------------|------------------|-------------------|------------------|------------------|---------------------|
| 841 | 1873 | 1662 | 1940/1 | 2060 | 2164 | 2300/10 | TOTALE |
| 21.733,12 | 0 | 640.852,00 | | 201.663,13 | 5.786,58 | | 870.034,83 |
| 81.921,04 | 4.014,05 | - | 33.608,69 | - | 438,28 | 17.967,58 | 137.949,64 |
| 44.437,35 | 4.717,81 | | | 11.992,70 | 6.047,44 | | 67.195,30 |
| 13.602,05 | 45.679,03 | | | - | 2,80 | | 59.283,88 |
| 161.693,56 | 54.410,89 | 640.852,00 | 33.608,69 | 213.655,83 | 12.275,10 | 17.967,58 | 1.134.463,65 |
| | | | | | | | 1.134.463,65 |

| | | |
|---|---|------------|
| | - | Differenza |
| N.B. SE LA DIFFERENZA E' A ZERO IL CONTEGGIO DEGLI INTERESSI BILANCIA | | |

| RIEPILOGO QUOTA CAPITALE | | | |
|--------------------------|--|--|--|
| CAP. 2700 | | | |
| 800.864,98 | | | |
| | | | |

ELENCO MUTUI PASSIVI ANNO 2023

| ELENCO MUTUI PASSIVI ANNO 2023 | | | | | | | | | | |
|---------------------------------------|---|-----------------|------------------------------|--------------|---------------------------|-------------------|--------------------------------|-----------------------------------|------------------|-------------------|
| | IST.DI PREVID. | Tasso di inter. | Ammontare iniziale del mutuo | Estinz. anni | Inizio dello ammortamento | Fine ammortamento | Residuo Capitale | ANNUALITA' DI AMMORTAMENTO | | |
| | | | | | | | | Quota Interesse | Quota Capitale | Annualità |
| n.1 | Lavori Stradali | 8,5 | 920.516,09 | 15 | 01/01/1997 | | FINE | | | - |
| n.2 | Lavori Stradali | 8,5 | 201.730,50 | 15 | 01/01/1997 | | FINE | | | - |
| | TOTALE | | 1.122.246,59 | | | | | | | - |
| CREDITO SPORTIVO | | | | | | | | | | |
| Numero d'ordine | | Tasso di inter. | Ammontare iniziale del mutuo | Estinz. anni | Inizio dello ammortamento | Fine ammortamento | Residuo Capitale all' 1.1.2023 | ANNUALITA' DI AMMORTAMENTO | | |
| | | | | | | | | Quota Interesse | Quota Capitale | Annualità |
| 2200800 | Palazzo dello Sport di Modica | 5,00 | 929.622,41 | 15 | 01/01/2001 | 31/12/2015 | FINE | | | - |
| 2262600 | Lavori compl.tre campi da polival.Comune Ispica Rio Fav. | 4,50 | 103.291,38 | 15 | 01/01/2003 | 31/12/2017 | FINE | | | - |
| 2494600 | Ristrutt.e m.s.palestra Chiaram.Gulfi e campi da tenn.Ge | 4,50 | 258.229,42 | 15 | 01/01/2003 | 31/12/2017 | FINE | | | - |
| 2530000 | Costruz. Campo atletica Comune di Scicli Fraz.Donnalucata ed acquisto area. | 4,50 | 1.291.142,25 | 15 | 01/01/2004 | 31/12/2018 | FINE | | | - |
| 2547600 | Lavori ristruttur.palestre istit.magistrale ragusa nell'ambito del protocollo d'intesa " Provincia di Ragusa-Coni-Ics "- | 4,25 | 258.228,45 | 15 | 01/01/2004 | 31/12/2018 | FINE | | | - |
| 2547700 | Costruz.campo di calcetto nel comune di Giarratana ed acquisto area nell'ambito del protocollo d'intesa " Provincia di Ragusa-Coni-Ics " I stralcio.- | 4,25 | 299.545,00 | 15 | 01/01/2005 | 30/06/2020 | FINE | | | - |
| 2703600 | Costruz. Palestra ed auditorium a serviz.Scuola Regionale dello Sport nel Comune di RG in contrada selvaggio II^ Lotto | 4,25 | 1.959.437,48 | 15 | 30/06/2006 | 31/12/2020 | FINE | | | - |
| 2709000 | Costruz.Palestra presso la sez.staccata di Pozzallo dell'Istituto T.C.di Scicli II^ Lotto | 4,25 | 1.032.913,80 | 12 | 31/12/2005 | 30/06/2020 | FINE | | | - |
| 2965600 | Costruz.campo polivalente ed acquisto area in c.da Montesano del Comune di Modica | 4,50 | 340.000,00 | 15 | 31/12/2007 | 30/06/2022 | FINE | | | - |
| 2994700 | Costruz.campo plov.e serv.acq.area nella fraz.di Ped. | 4,50 | 1.250.000,00 | 12 | 30/06/2008 | 31/12/2022 | FINE | | | - |
| 3042200 | Costruzione campo di calcetto ed acquisizione area nel Comune di Giarratana, integrazione prestito.- | 4,50 | 160.000,00 | 15 | 30/06/2009 | 31/12/2023 | 14.944,79 | 589,71 | 14.944,79 | 15.534,50 |
| 4085700 | Realizz.Blocco Spogh.campo di atletica | 4,65 | 516.457,00 | 20 | 31/12/2011 | 30/06/2026 | 156.056,39 | 7.165,11 | 41.914,21 | 49.079,32 |
| 4085800 | Palazzo dello Sport | 4,65 | 500.000,00 | 20 | 31/12/2011 | 30/06/2026 | 151.083,90 | 6.936,80 | 40.578,58 | 47.515,38 |
| | CONTRIBUTO SU INTERESSI I SEM. | | | | | | | - | | - |
| | TOTALE | | 8.898.867,19 | | | | 322.085,08 | 14.691,62 | 97.437,58 | 112.129,20 |

| | | | | | | | Residuo 1.1.2023 | Residuo 30.06.23 | | |
|---------|---|------|---------------------|----|------------|--|---------------------|-------------------|--|--|
| 2200800 | Palazzo dello Sport di Modica | 5,00 | 929.622,42 | 15 | 01/01/2001 | | FINE | FINE | | |
| 2262600 | Lavori compl.tre campi da polival.Comune Ispica Rio Fav. | 4,50 | 103.291,38 | 15 | 01/01/2003 | | FINE | FINE | | |
| 2494600 | Ristrutt.e m.s.palestra Chiamam.Gulfi e campi da tenn.Ge | 4,50 | 258.229,42 | 15 | 01/01/2003 | | FINE | FINE | | |
| 2530000 | Costruz. Campo atletica Comune di Scicli Fraz.Donnalucata ed acquisto area. | 4,50 | 1.291.142,25 | 15 | 01/01/2004 | | FINE | FINE | | |
| 2547600 | Lavori ristruttur.palestre istit.magistrale ragusa nell'ambito del protocollo d'intesa " Provincia di Ragusa-Coni-Ics "- | 4,25 | 258.225,45 | 15 | 01/01/2004 | | FINE | FINE | | |
| 2547700 | Costruz.campo di calcetto nel comune di Giarratana ed acquisto area nell'ambito del protocollo d'intesa " Provincia di Ragusa-Coni-Ics " I stralcio.- | 4,25 | 299.545,00 | 15 | 01/01/2005 | | FINE | FINE | | |
| 2703600 | Costruz. Palestra ed auditorium a serviz.Scuola Regionale dello Sport nel Comune di RG in contrada selvaggio II^ Lotto | 4,25 | 1.959.437,48 | 15 | 01/01/2005 | | FINE | FINE | | |
| 2709000 | Costruz.Palestra presso la sez.staccata di Pozzallo dell'Istituto T.C.di Scicli II^ Lotto | 4,25 | 1.032.913,80 | 12 | 31/12/2005 | | FINE | FINE | | |
| 2965600 | Costruz.campo polivalente ed acquisto area in c.da Montesano del Comune di Modica | 4,50 | 340.000,00 | 15 | 01/01/2007 | | FINE | FINE | | |
| 2994700 | Costruz.campo plov.e serv.acq.area nella fraz.di Ped. | 4,50 | 1.250.000,00 | 12 | 01/01/2008 | | FINE | FINE | | |
| 3042200 | Costruzione campo di calcetto ed acquisizione area nel Comune di Giarratana, integrazione prestito.- | 4,50 | 160.000,00 | 15 | 01/01/2009 | | € 14.944,79 | 7.569,09 | | |
| 4085700 | Realizz.Blocco Spogh.campo di atletica | 4,65 | 516.457,00 | 20 | 01/01/2011 | | € 156.056,39 | 135.353,80 | | |
| 4085800 | Palazzo dello Sport | 4,65 | 500.000,00 | 20 | 01/01/2011 | | € 151.083,90 | 131.041,01 | | |
| | | | 8.898.864,20 | | | | € 322.085,08 | 273.963,90 | | |

| NUMERO D'ORDINE | RIEPILOGO QUOTE CAPITALI | | | | | |
|--------------------|-----------------------------|---------------|---------------|---------------|---------------|------------------|
| | CAPITOLO 2700 | CAPITOLO 2702 | CAPITOLO 2704 | CAPITOLO 2708 | CAPITOLO 2710 | CAPITOLO 2712 |
| CASSA DD.PP. | 800.864,98 | | | | | |
| IST.GENERALI PR. | | - | | | - | |
| CREDITO SPORTIVO | | | | | | 97.437,58 |
| TOTALE | 800.864,98 | - | - | - | - | 97.437,58 |
| Arrotondamenti | - | - | - | - | - | - |
| Stanziam.necess. | - | - | - | - | - | - |
| Stanziam.attuale | - | - | - | - | - | - |

| | |
|------------------|-------------------|
| TOTALE | 898.302,56 |
| Arrotondamenti | - |
| Stanziam.necess. | - |
| Stanziam.attuale | - |

| ISTITUTO MUTUANTE | RIEPILOGO GENERALE TUTTI I MUTI | | | | | | | | | | | | |
|---|---------------------------------|------------|------------|---------------------|------------|------------------|--------------------|--------------------|---------------------|------------|------------|--------------------|--------------------|
| | QUOTE INTERESSI | | | | | | | | | | | | |
| | CAP.841/10 | CAP.1660 | CAP.1661 | CAP.1662 | CAP.1663 | CAP.1940 | CAP.1873 | CAP. 1940/1 | CAP.2060 | CAP.2062 | CAP.2064 | CAP.2164 | CAP.2300/10 |
| CASSA DD.PP. | 161.693,56 | - | - | 640.852,00 | - | - | 54.410,89 | 33.608,69 | 213.655,83 | | | 12.275,10 | 17.967,58 |
| ISTITUTI PREV. | | | | | | | | | | | | | |
| RIDUZIONE | | | | - | | | | | | - | | | |
| CREDITO SPORT. | | | | | | 14.691,62 | | | | | | | |
| TOTALI | 161.693,56 | - | - | 640.852,00 | - | 14.691,62 | 54.410,89 | 33.608,69 | 213.655,83 | - | - | 12.275,10 | 17.967,58 |
| Arrotondamenti | - | - | - | - | - | - | - | - | - | - | - | - | - |
| Stanz.necessario | - | - | - | - | - | - | - | - | - | - | - | - | - |
| Stanz.attuale | - | - | - | - | - | - | - | - | - | - | - | - | - |
| RIDUZIONE PER BIL. | | | | | | | | | | | | | |
| TOTALE STANZIAMENTO QUOTA INTERESSI - | | | | | | | | | | | | | |
| RIEPILOGO QUOTA INTERESSI SOLO CASSA DEPOSITI E PRESTITI- | | | | | | | | | | | | | |
| | CAP.841/10 | CAP.1660 | CAP.1661 | CAP.1662 | CAP.1663 | CAPITOLO | CAP.1873/10 | CAP. 1940/1 | CAP.2060 | CAP.2062 | CAP.2064 | CAP.2164 | CAP.2300/10 |
| € | 161.693,56 | € - | € - | € 640.852,00 | € - | € - | € 54.410,89 | € 33.608,69 | € 213.655,83 | € - | € - | € 12.275,10 | € 17.967,58 |
| € | - | | | | | | € - | | € - | | | € - | |
| € | - | | | | | | € - | | € - | | | € - | |
| | | | | | | | | | € - | | | | |
| | | | | | | | | | € - | | | | |
| TOTALE | € 161.693,56 | € - | € - | € 640.852,00 | € - | € - | € 54.410,89 | € 33.608,69 | € 213.655,83 | € - | € - | € 12.275,10 | € 17.967,58 |

| N.ORD. | PROSPETTO RIEPILOGATIVO ANNUALITA' 2023 | | | |
|--------|---|-----------------------|---------------------|-----------------------|
| | ISTITUTO MUTUANTE | QUOTA INTERESSI | QUOTA CAPITALE | ANNUALITA' |
| N.1 | CASSA DD.PP. | € 1.134.463,65 | € 800.864,98 | 1.935.328,63 € |
| N.2 | ISTITUTI DI PREV. | € - | - | - € |
| N.3 | CREDITO SPORT. | € 14.691,62 | 97.437,58 | 112.129,20 € |
| | TOTALE GENERALE | € 1.149.155,27 | € 898.302,56 | € 2.047.457,83 |
| | ARROTODAMENTO | € - | € - | € - |
| | STANZIAMENTO | € - | € - | € - |